

Projekt

UCHWAŁA NR

RADY GMINY JANÓW

z dnia

w sprawie przyjęcia oceny zasobów pomocy społecznej

Na podstawie art. 18 ust. 2 pkt 15 ustawy z dnia 8 marca 1990 r. o samorządzie gminnym (t.j. Dz.U. z 2023 r., poz. 40) oraz art.16a ustawy z dnia 12 marca 2004 r. o pomocy społecznej (t.j. Dz.U. z 2023 r., poz. 901 ze zm.)

Rada Gminy Janów

uchwała

- § 1. Przyjmuje się ocenę zasobów pomocy społecznej przygotowaną w oparciu o analizę lokalnej sytuacji społecznej i demograficznej stanowiącej załącznik do uchwały.
- § 2. Wykonanie uchwały powierza się Wójtowi Gminy Janów.
- § 3. Uchwała wchodzi w życie z dniem podjęcia.

Wójt Gminy Janów
mgr Edward Moskałik

Opracowała: Joanna Tekiela – p. o. Kierownika Gminnego Ośrodka Pomocy Społecznej w Janowie
Opinię pozytywnie pod względem prawnym: Mariusz Bątkiewicz – Radca Prawny
Projekt przyjęty: Edward Moskałik - Wójt Gminy Janów

p.o. Kierownika
Gminnego Ośrodka Pomocy Społecznej
w Janowie

mgr Joanna Tekiela

ADCA PRAWNY
mgr Mariusz Bątkiewicz
(C 368/96)

**Uzasadnienie do Uchwały w sprawie
przyjęcia oceny zasobów pomocy społecznej Gminy Janów**

Zgodnie z art.16a ustawy z dnia 12 marca 2004 r. o pomocy społecznej gmina przygotowuje ocenę zasobów pomocy społecznej w oparciu o analizę lokalnej sytuacji społecznej i demograficznej. Ponadto w myśl art. 16a ust. 4 ustawy o pomocy społecznej organ wykonawczy jednostki samorządu terytorialnego przedstawia co roku ocenę zasobów pomocy społecznej. Zasoby pomocy społecznej gminy Janów określone w załączniku do niniejszej uchwały obejmują w szczególności dane dotyczące sytuacji demograficznej i społecznej, przedstawiają infrastrukturę wybranych podmiotów realizujących zadania polityki społecznej, kadrę pomocy, organizacje pozarządowe oraz nakłady finansowe na zadania pomocy społecznej oraz prognozę potrzeb roku następnego. Ocena obejmuje również osoby i rodziny korzystające z pomocy społecznej, rodzaje ich problemów oraz ich rozkład ilościowy. Ponieważ ocena ta wraz z rekomendacjami (a więc stanowiskiem organu stanowiącego w zakresie przedłożonej oceny) jest podstawą do planowania budżetu na rok następny, zasadnym jest podjęcie uchwały w zaprojektowanym kształcie.

Wójt Gminy Janów
mgr Edward Moskalik

**p.o. Kierownika
Gminnego Ośrodka Pomocy Społecznej
w Janowie**

mgr Joanna Tekiera

Ocena zasobów pomocy społecznej

Autorzy:

Joanna Tekiel

Aneta Dysy

Małgorzata Gazda

Elżbieta Radosz

SPIS TREŚCI

STRONA

1	Wprowadzenie	3
2	Dane o sytuacji demograficznej i społecznej	3
3	Dane o korzystających z pomocy i wsparcia	11
3.1	Dane o korzystających z pomocy i wsparcia GMINA - ZADANIA OPS, CUS oraz MOPS, MOPR	37
4	Inne rodzaje pomocy i świadczeń	40
5	Zasoby instytucjonalne pomocy i wsparcia	48
6	Kadra jednostki organizacyjnej pomocy społecznej	58
6.1	Zatrudnienie pomocnicze w jednostce organizacyjnej pomocy społecznej	62
6.2	Zespoły pracy socjalnej i integracji społecznej w jednostce pomocy społecznej	62
7	Środki finansowe na wydatki w pomocy społecznej i innych obszarach polityki społecznej w budżecie jednostki samorządu terytorialnego	62
8	Aktywność projektowo-konkursowa jednostki organizacyjnej pomocy społecznej	65
9	Współpraca z organizacjami pozarządowymi - zadania zlecone w obszarze pomocy i wsparcia	66
10	Wnioski końcowe	66

1. Wprowadzenie

Ocena zasobów pomocy społecznej jest zadaniem własnym gminy, wynikającym z art.16a ustawy z 12 marca 2004 r. o pomocy społecznej. Dokument ten, obejmujący infrastrukturę, nakłady finansowe na zadania pomocy społecznej i kadry, opracowano na podstawie analizy lokalnej sytuacji społecznej i demograficznej. Opracowanie to uwzględnia dane statystyczne sprawozdań resortowych, tj. świadczeniobiorców pomocy społecznej i innych świadczeniobiorców zadań zleconych, omiatające rodzaje problemów, jak też ich analizę ilościową. Gminny Ośrodek Pomocy Społecznej w Janowie realizuje zadania określone w ustawie o pomocy społecznej, które mają na celu umożliwienie osobom i rodzinom przezwyciężanie trudnych sytuacji życiowych

2. Dane o sytuacji demograficznej i społecznej

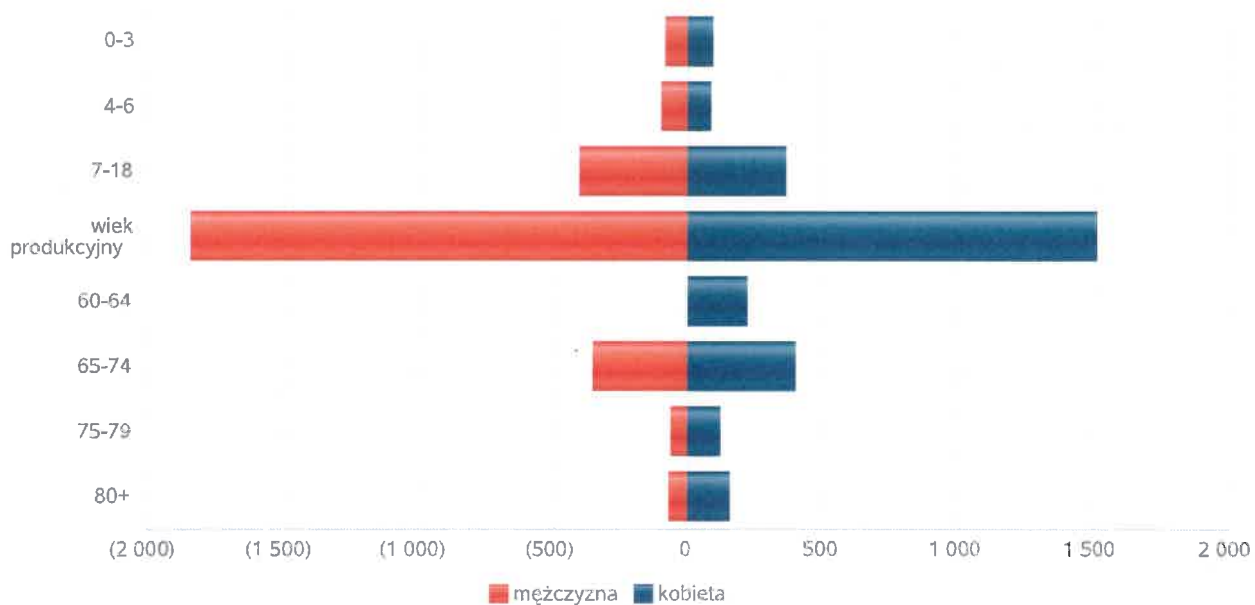
Gmina Janów jest gminą wiejską, w której zamieszkiwało na koniec 2023 roku 5877 mieszkańców (zameldowanych na pobyt stały lub czasowy). Dane ogólnej liczby mieszkańców analizowanych lat utrzymują się na zbliżonym poziomie. Z analizy demograficznej ze względu na płeć wynika, że w zakresie płci występuje nieznaczna przewaga kobiet nad mężczyznami (liczba kobiet 2947, mężczyzn 2930). Uwzględniając zmienną płci i wieku należy wskazać na różnice, w wieku produkcyjnym (M-1909 i K- 1617) i znaczące różnice w wieku poprodukcyjnym (M-453 i K-838). Dane wskazują, że liczba kobiet w wieku produkcyjnym jest niższa niż mężczyzn; z kolei w wieku poprodukcyjnym występuje odwrotna tendencja i większe zróżnicowanie. Liczba mężczyzn w tym przedziale wiekowym jest dwukrotnie niższa niż kobiet. Dane o rynku pracy wskazują na nieznaczny spadek w stosunku do roku 2022 liczby osób bezrobotnych (odpowiednio: 2022 r. - 116 osoby, 2023 r. - 110 osób).

W skład zasobów infrastruktury społecznej wchodzi:

- 5 mieszkań w zasobie gminy;
- 2 przedszkola (Janów i Złoty Potok), 2 filie Przedszkola w Janowie (Siedlec i Piasek) oraz 2 oddziały przedszkolne przy szkołach Lusławice i Lgoczanka;
- 4 szkoły podstawowe;
- 1 szkoła ponadgimnazjalna (organ prowadzący - Starostwo Powiatowe);
- 11 świetlic wiejskich;
- 2 kluby seniora;
- 1 biblioteka;
- 1 centrum usług społecznościowych;
- 1 obiekt sportowy (orlik- organ prowadzący- Starostwo Powiatowe);
- 4 boiska przyszkolne i 7 innych boisk sportowych;
- Zespół Ośrodków Zdrowia w skład którego wchodzi 3 ośrodki zdrowia;
- 1 gabinet stomatologiczny;
- 1 gabinet ginekologiczny;
- 2 apteki i 2 punkty apteczne;

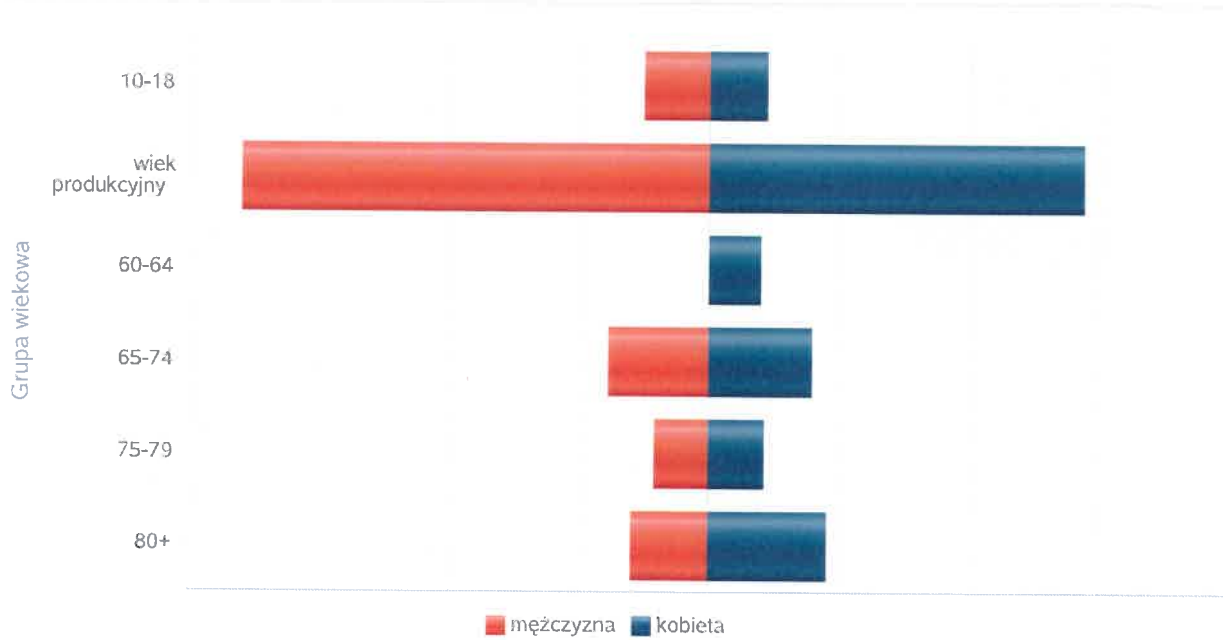
Liczba mieszkańców wg grup wiekowych i płci		
Grupa wiekowa	mężczyzna	kobieta
0-3	89	89
4-6	100	84
7-18	407	356
wiek produkcyjny	1 844	1 511
60-64		214
65-74	361	393
75-79	67	116
80+	76	152

Liczba mieszkańców wg grup wiekowych i płci



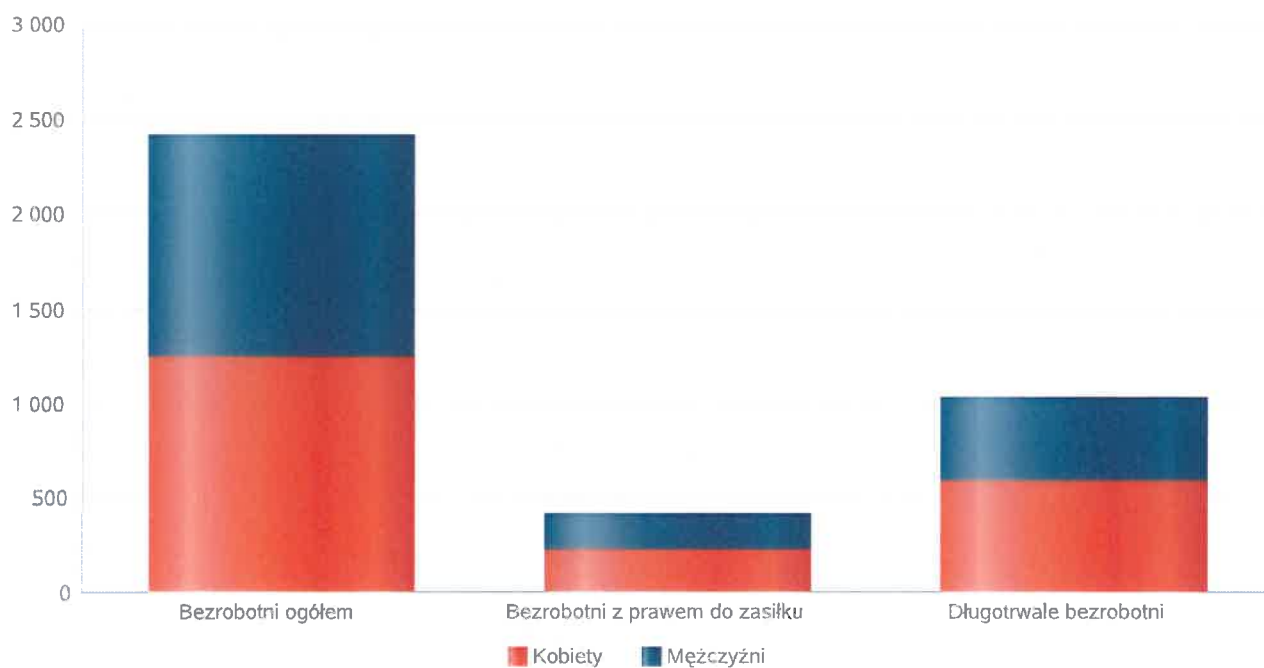
Grupa wiekowa	Liczba mieszkańców wg grup wiekowych i płci	
	mężczyzna	kobieta
10-18	251	221
wiek produkcyjny	1 800	1 442
60-64		198
65-74	389	393
75-79	209	211
80+	295	450

Prognozowana liczba mieszkańców wg grup wiekowych i płci



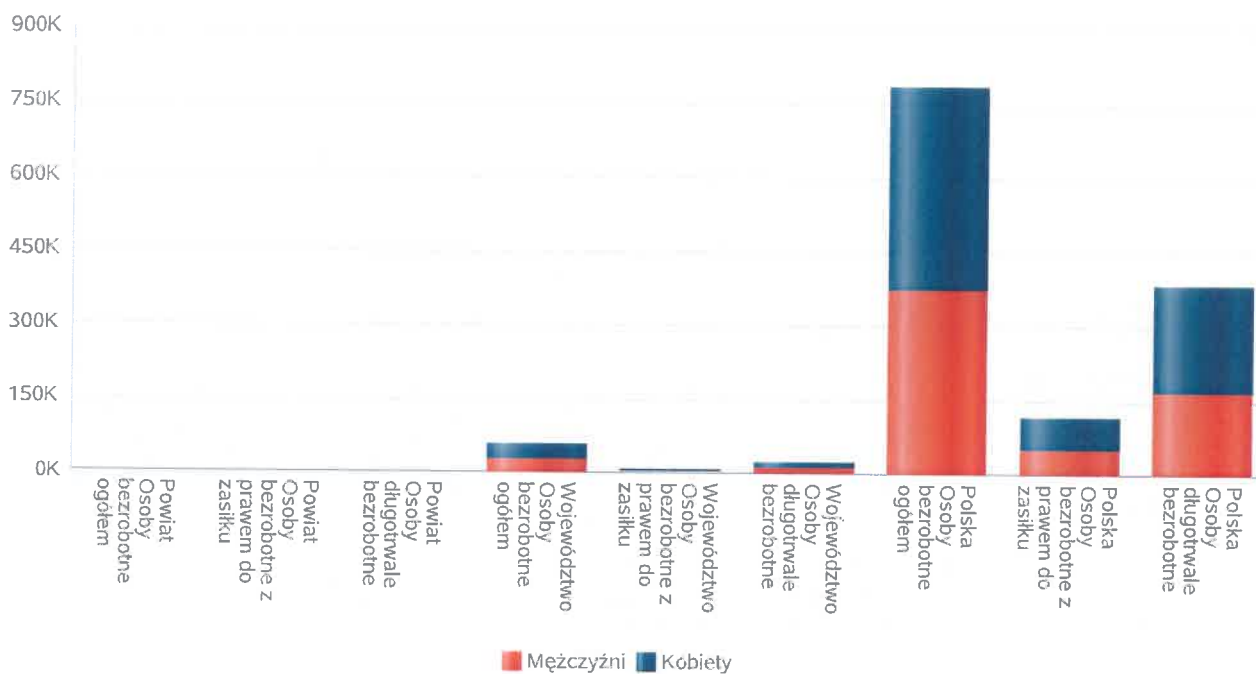
Liczba osób bezrobotnych, liczba długotrwale bezrobotnych oraz liczba osób bezrobotnych z prawem do zasiłku (poziom powiatu)

Status	Ogółem	Mężczyźni	Kobiety
Bezrobotni ogółem	2 414	1 169	1 245
Bezrobotni z prawem do zasiłku	421	199	222
Długotrwale bezrobotni	1 031	441	590



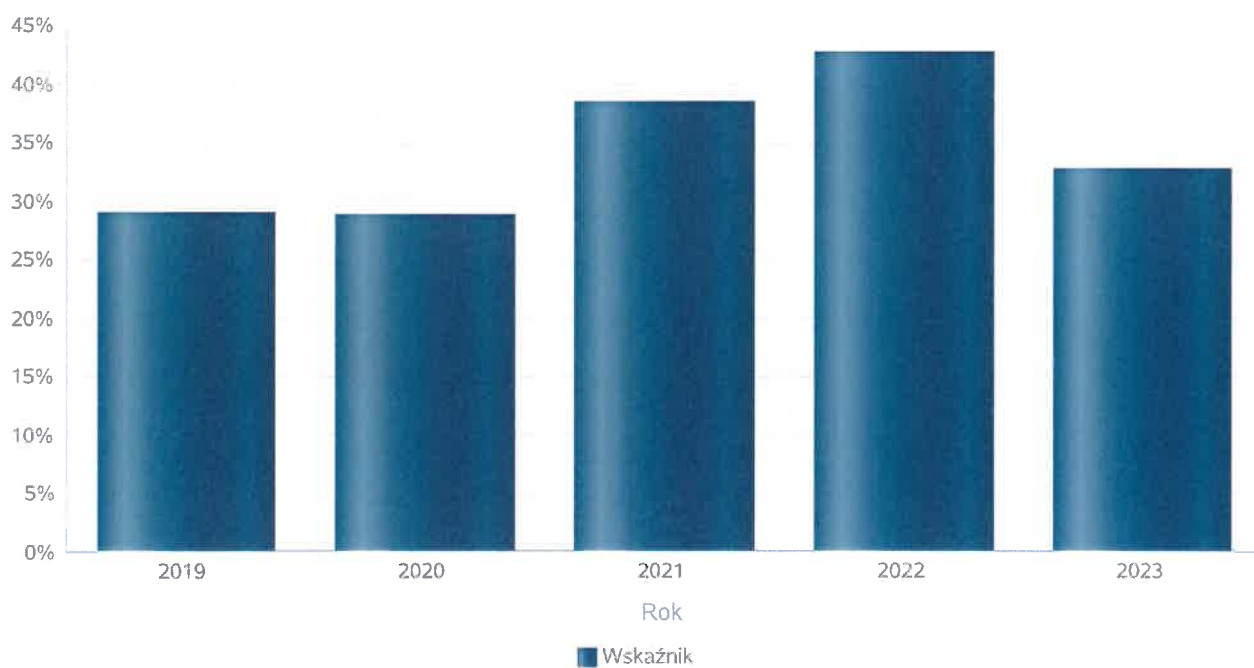
Wykres prezentuje liczbę osób bezrobotnych, liczbę bezrobotnych długotrwale oraz liczbę osób bezrobotnych z prawem do zasiłku, ogółem i w podziale na płeć.

Status	Powiat		Województwo		Polska	
	Kobiety	Mężczyźni	Kobiety	Mężczyźni	Kobiety	Mężczyźni
Osoby bezrobotne ogółem	1 245	1 169	32 818	28 320	413 294	371 950
Osoby bezrobotne z prawem do zasiłku	222	199	5 142	3 528	66 197	53 024
Osoby długotrwale bezrobotne	590	441	14 575	11 242	214 781	169 653



Wskaźnik bezrobocia wśród beneficjentów pomocy społecznej. Wskaźnik obliczany jako stosunek liczby osób w rodzinach korzystających z pomocy społecznej z powodu bezrobocia do liczby osób w rodzinach korzystających z pomocy ogółem.

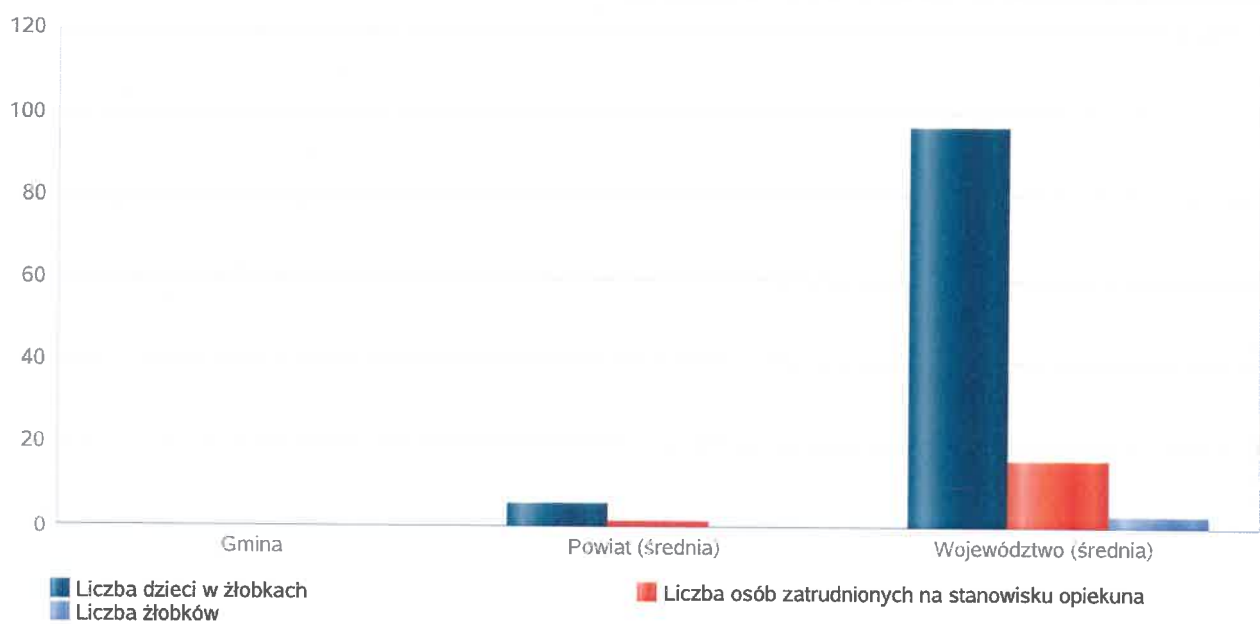
Rok	Wskaźnik
2019	29%
2020	29%
2021	39%
2022	43%
2023	33%



Liczba placówek i miejsc dla dzieci

Jednostka terytorialna	Miara	Wartość liczbowa
Gmina	Liczba dzieci w żłobkach	0,00
Gmina	Liczba osób zatrudnionych na stanowisku opiekuna	0,00
Gmina	Liczba żłobków	0,00
Powiat (średnia)	Liczba dzieci w żłobkach	5,69
Powiat (średnia)	Liczba osób zatrudnionych na stanowisku opiekuna	1,38
Powiat (średnia)	Liczba żłobków	0,31
Województwo (średnia)	Liczba dzieci w żłobkach	96,56
Województwo (średnia)	Liczba osób zatrudnionych na stanowisku opiekuna	16,05
Województwo (średnia)	Liczba żłobków	2,63

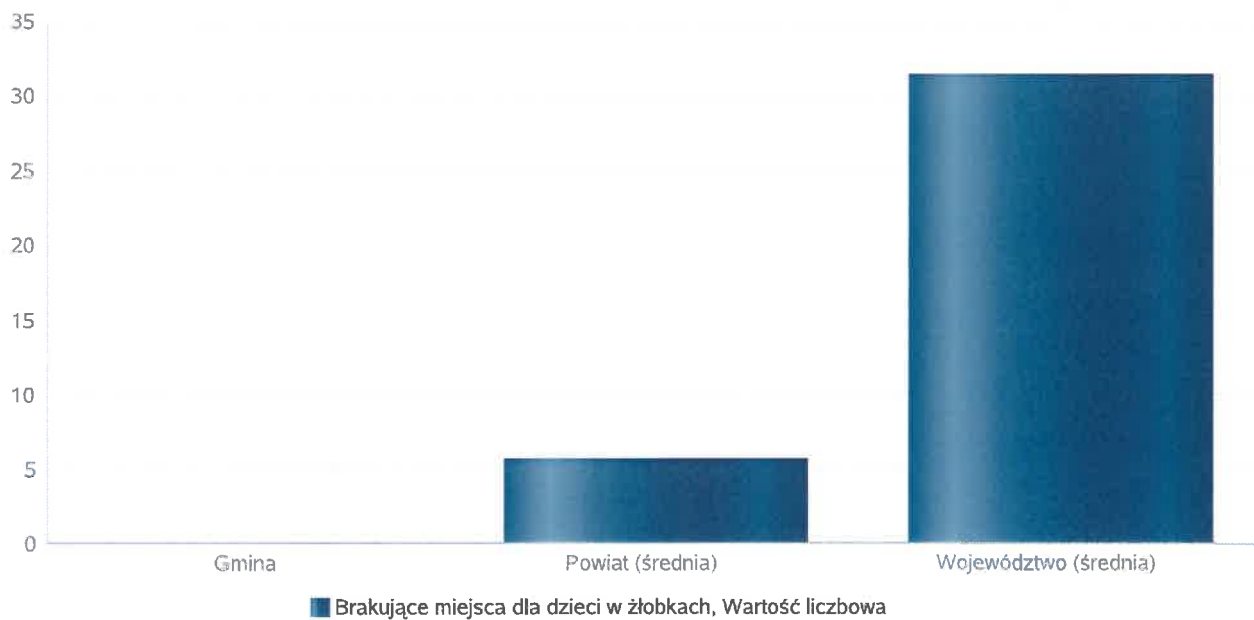
Infrastruktura opieki nad dziećmi



Liczba placówek i miejsc dla dzieci

Jednostka terytorialna	Miara	Wartość liczbową
Gmina	Brakujące miejsca dla dzieci w żłobkach	0,00
Powiat (średnia)	Brakujące miejsca dla dzieci w żłobkach	5,69
Województwo (średnia)	Brakujące miejsca dla dzieci w żłobkach	31,44

Infrastruktura opieki nad dziećmi



INFRASTRUKTURA SPOŁECZNA (stan na 31.XII)

WYSZCZEGÓLNIENIE		Rok 2022	Rok oceny 2023	Prognoza 2024*
INFRASTRUKTURA SPOŁECZNA				
Liczba mieszkań komunalnych w zasobie gminy	1	5	5	5
Liczba wniosków złożonych na mieszkanie komunalne z zasobów gminy	2	0	0	0
w tym z wiersza 1: Liczba mieszkań socjalnych (lokali)	3	0	0	0
Liczba oczekujących na mieszkanie socjalne	4	0	0	0
Liczba wyroków eksmisyjnych bez wskazania lokalu socjalnego	5	0	0	0
Liczba klubów i innych miejsc spotkań dla seniorów	6	2	2	2
Liczba hospicjów	7	0	0	0
Liczba ośrodków dla cudzoziemców	8	X	X	X

* Wielkość prognozy nie dotyczy wartości przyrostu lub spadku. W przypadku braku możliwości oszacowania wielkości liczbowych dla prognozy należy wpisać liczby odpowiadające danym z kolumny "Rok oceny 2023".
Niniejsza instrukcja dotyczy wypełniania wszystkich tabel OZPS.

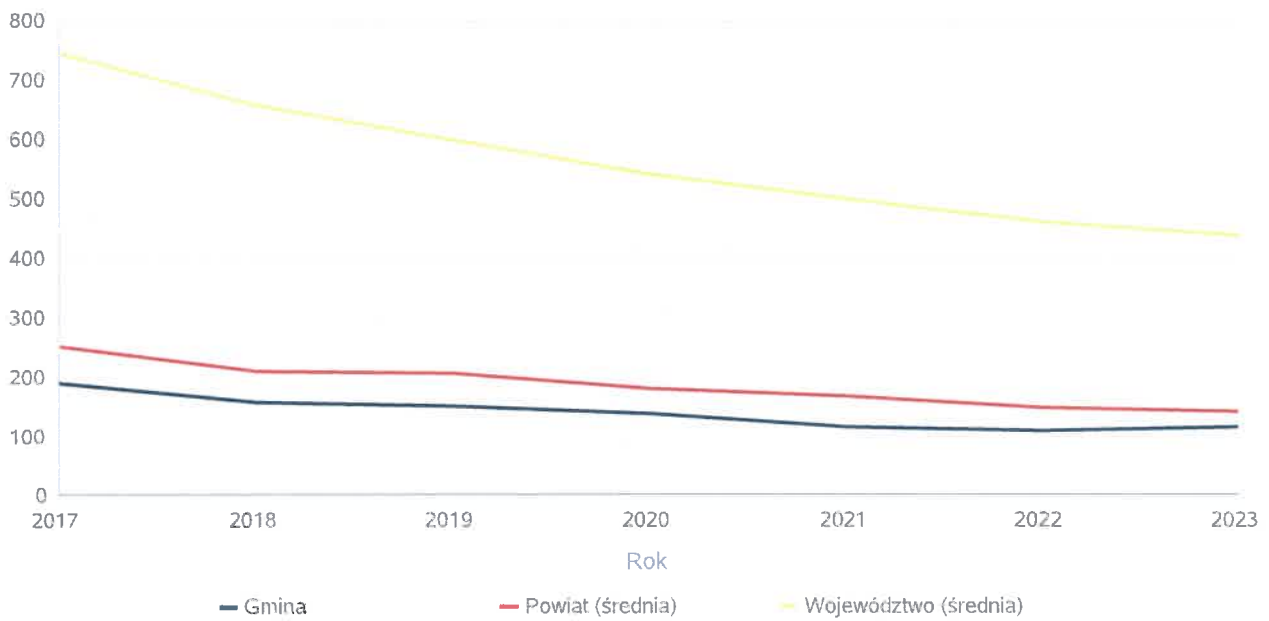
3. Dane o korzystających z pomocy i wsparcia

Dane o korzystających z pomocy społecznej w latach 2021 - 2023 wskazują na minimalny wzrost liczby osób i rodzin objętych pomocą i wsparciem. W roku 2023 liczba osób którym przyznano świadczenia wyniosła 113. Głównymi powodami przyznania świadczeń były: bezrobocie (23 rodzin), długotrwała lub ciężka choroba (46 rodzin), niepełnosprawność (36 rodzin), alkoholizm (8 rodzin), bezradność w sprawach opiekuńczo-wychowawczych i prowadzenia gospodarstwa domowego (3 rodzin), ochrona macierzyństwa (6 rodzin), ubóstwo (3 rodziny), bezdomność (5 osoby), przemoc w rodzinie (1 rodzina). Wśród wydatków na świadczenia z pomocy społecznej zdecydowany udział mają zasiłki stałe – 178 500zł.; odpłatność Gminy za pobyt w domach pomocy społecznej – 290 823 zł. oraz usługi opiekuńcze – 154 236 zł. i odpłatność za pobyt 5 dzieci w rodzinie zastępczej - 23 949,78 zł.

Liczba osób korzystających ze świadczeń na podstawie wydanych decyzji

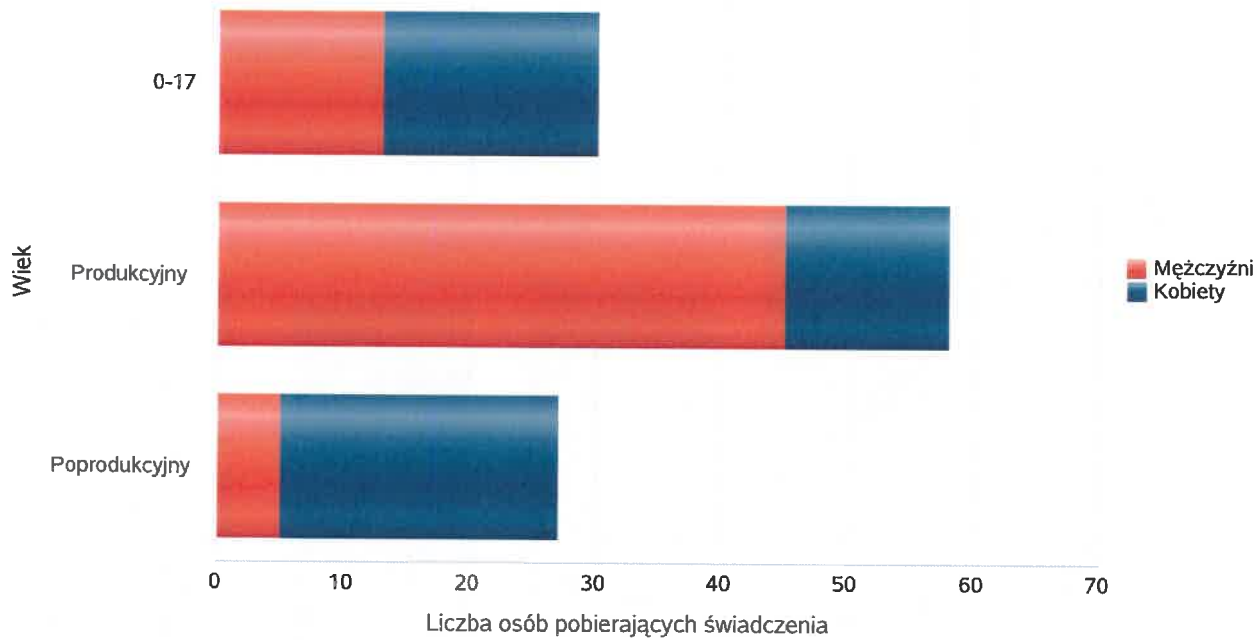
	Liczba świadczeniobiorców						
	2017	2018	2019	2020	2021	2022	2023
Gmina	187	155	151	135	113	106	113
Powiat (średnia)	250	208	203	179	165	146	141
Województwo (średnia)	745	658	600	540	498	459	438

Liczba świadczeniobiorców



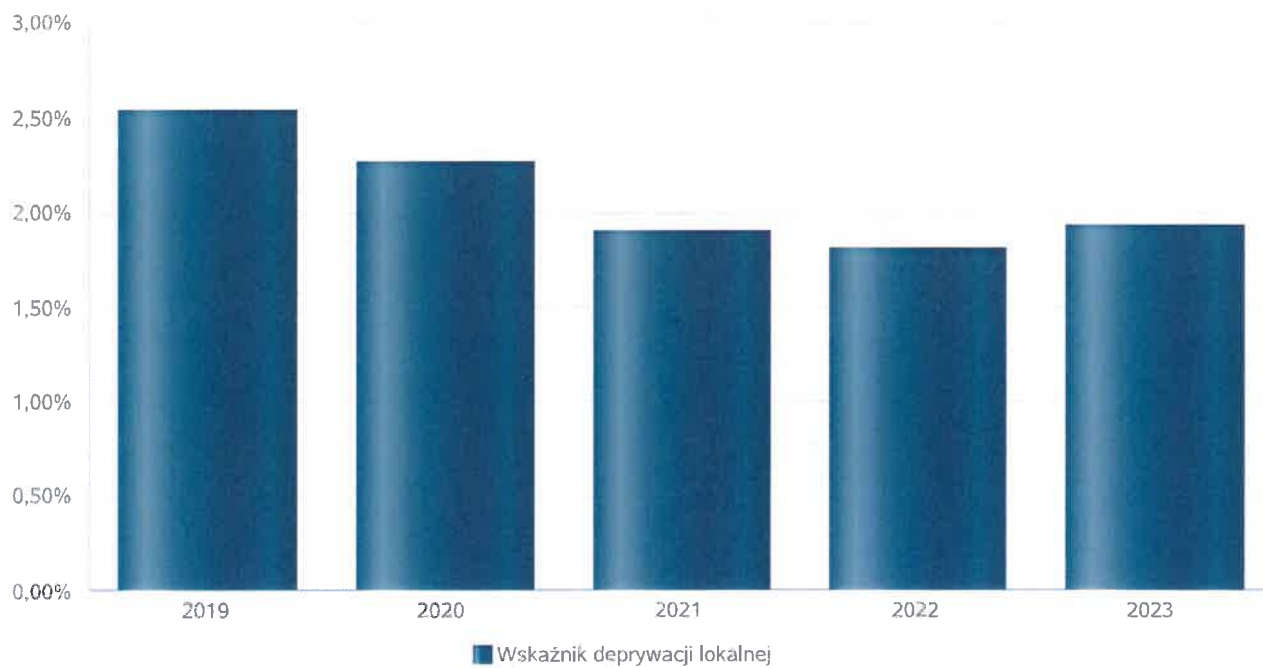
Liczba osób korzystających z pomocy społecznej w podziale na wiek i płeć wg liczby wypłaconych świadczeń

Grupa	Ogółem	Kobiety	Mężczyźni
0-17	30	17	13
Produkcyjny	58	13	45
Poprodukcyjny	27	22	5



Wskaźnik deprecacji lokalnej

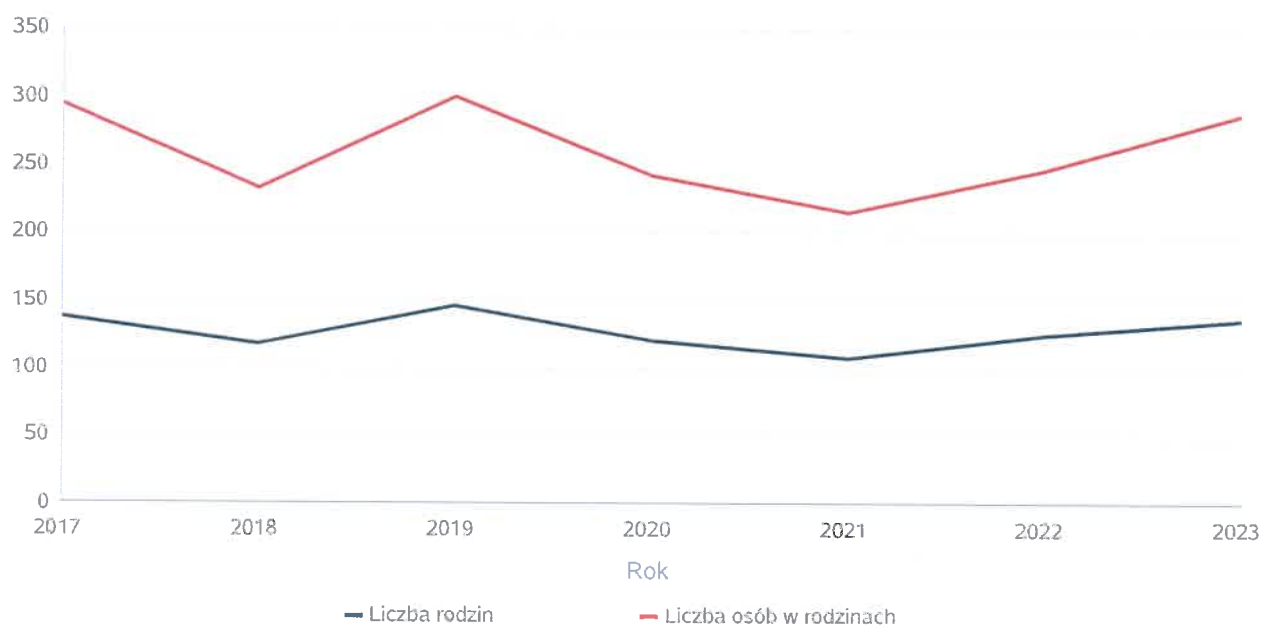
Rok	Wskaźnik deprecacji lokalnej
2019	2,53%
2020	2,26%
2021	1,90%
2022	1,81%
2023	1,93%



Liczba rodzin i liczba osób w rodzinach korzystających z pomocy społecznej

Rok	Liczba rodzin	Liczba osób w rodzinach
2017	138	295
2018	118	233
2019	146	300
2020	121	242
2021	108	215
2022	125	247
2023	136	287

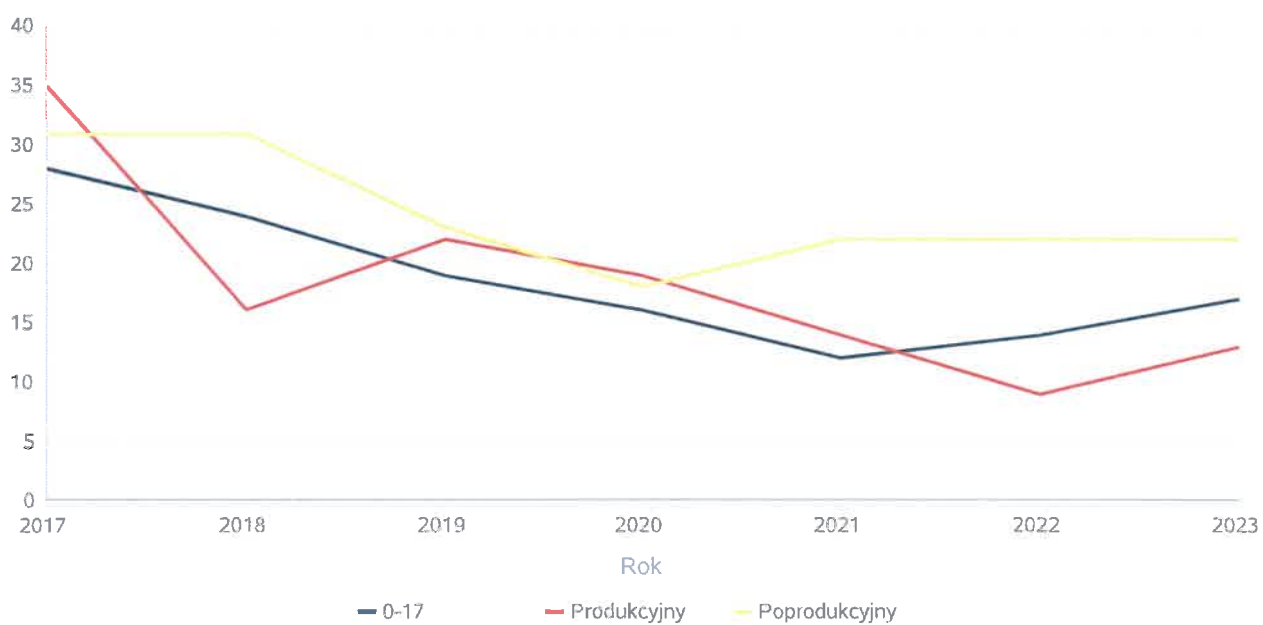
Korzystający z pomocy społecznej



Liczba kobiet korzystających z pomocy społecznej

		Liczba kobiet korzystających z pomocy						
Poziom	Wiek	2017	2018	2019	2020	2021	2022	2023
Janów (śląskie)	0-17	28	24	19	16	12	14	17
	Produkcyjny	35	16	22	19	14	9	13
	Poprodukcyjny	31	31	23	18	22	22	22
Powiat (średnia)	0-17	13	14	11	9	7	7	7
	Produkcyjny	79	65	58	53	45	46	38
	Poprodukcyjny	19	20	22	18	20	16	14
Województwo (średnia)	0-17	98	86	73	62	53	62	54
	Produkcyjny	229	190	166	152	136	136	116
	Poprodukcyjny	81	82	91	84	85	86	80

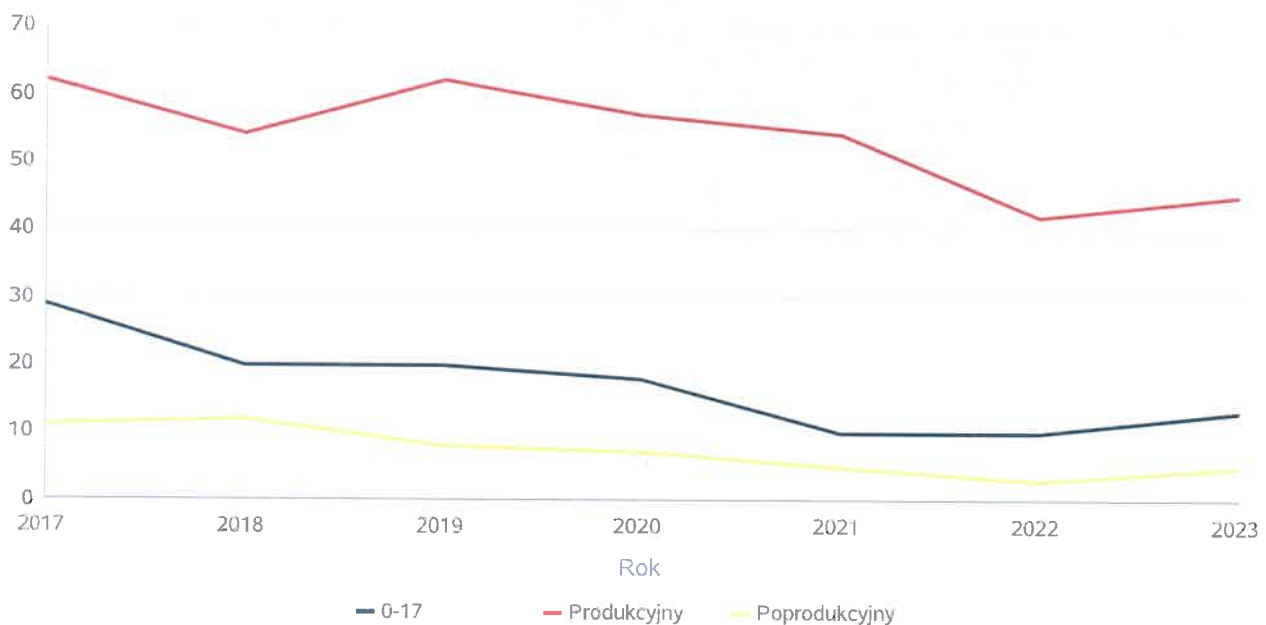
Liczba kobiet korzystających z pomocy



Liczba mężczyzn korzystających z pomocy społecznej

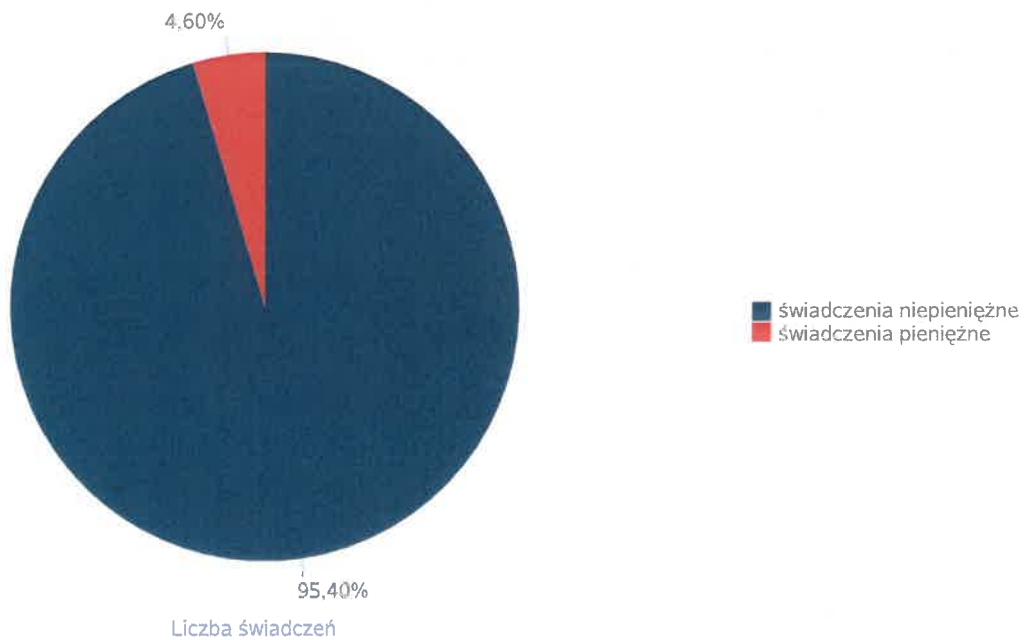
Poziom	Wiek	Liczba mężczyzn korzystających z pomocy						
		2017	2018	2019	2020	2021	2022	2023
Janów (śląskie)	0-17	29	20	20	18	10	10	13
	Produkcyjny	62	54	62	57	54	42	45
	Poprodukcyjny	11	12	8	7	5	3	5
Powiat (średnia)	0-17	14	11	11	9	6	7	7
	Produkcyjny	79	66	65	67	65	55	53
	Poprodukcyjny	9	9	10	9	10	9	9
Województwo (średnia)	0-17	105	91	77	64	56	65	56
	Produkcyjny	238	206	191	183	172	157	149
	Poprodukcyjny	31	31	33	32	33	33	33

Liczba mężczyzn korzystających z pomocy



Liczba świadczeń pieniężnych i niepieniężnych z pomocy społecznej

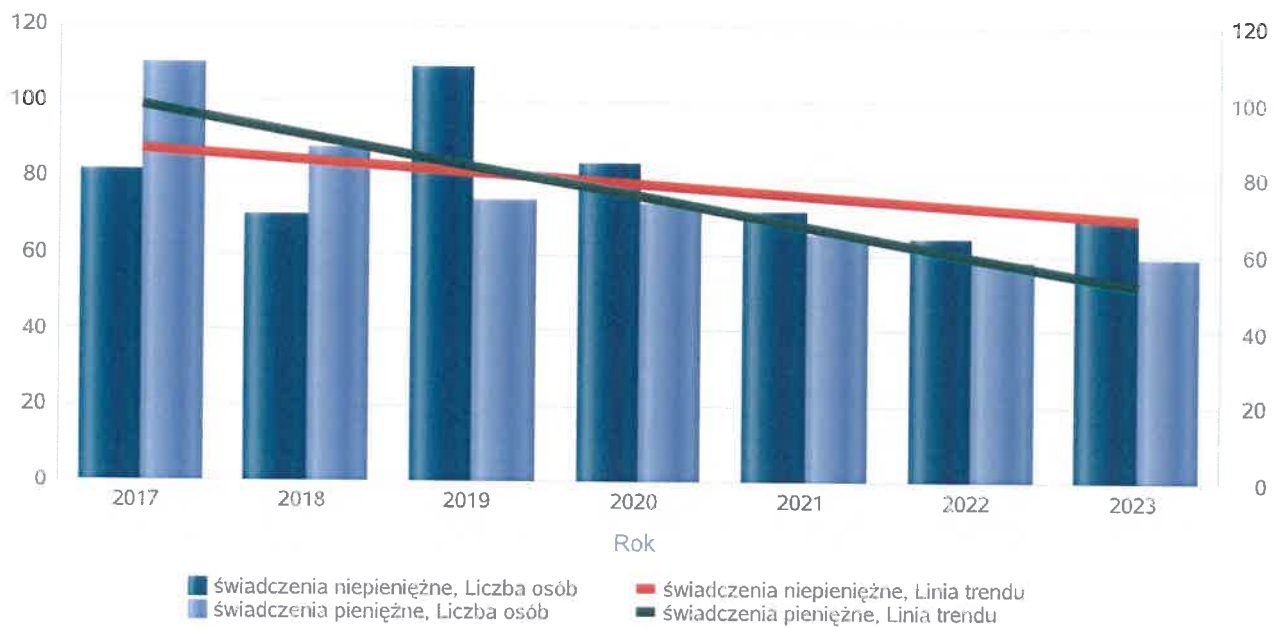
Rodzaj świadczenia	Liczba świadczeń
świadczenia niepieniężne	9 538
świadczenia pieniężne	460



Liczba osób korzystających ze świadczeń pieniężnych i niepieniężnych

Rodzaj świadczenia	Liczba osób						
	2017	2018	2019	2020	2021	2022	2023
świadczenia niepieniężne	82	70	109	84	71	64	70
świadczenia pieniężne	110	88	74	73	65	58	59

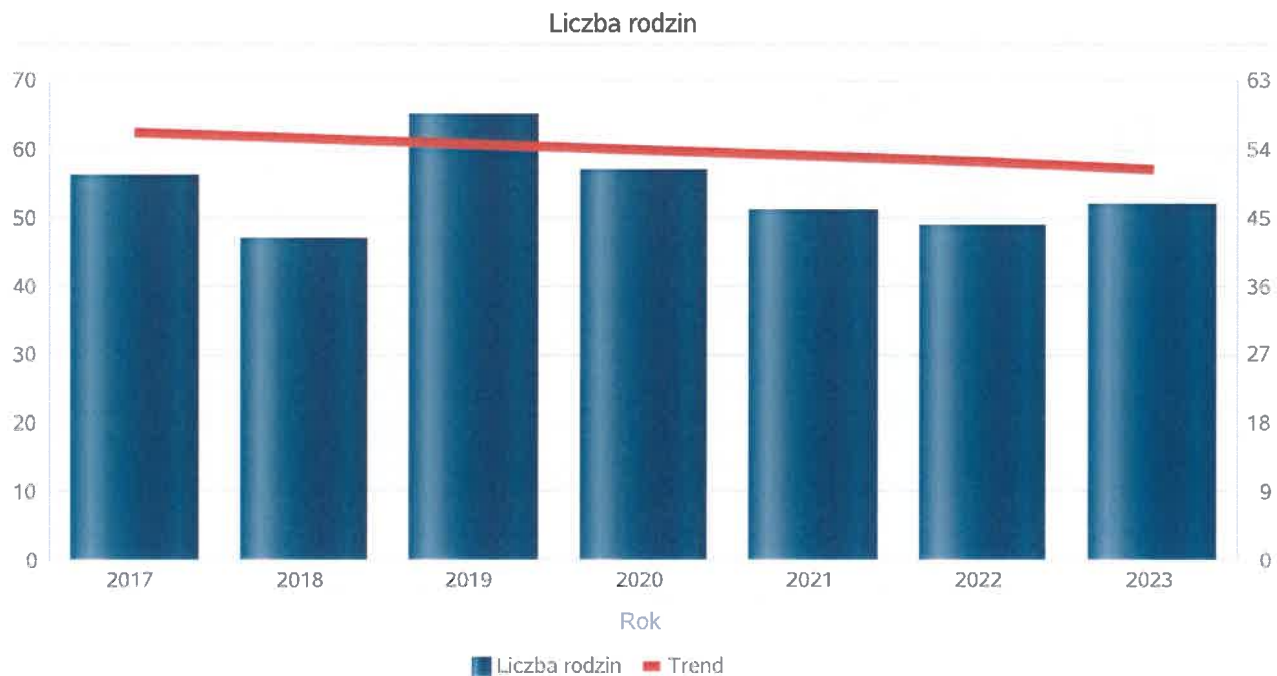
Liczba osób korzystających ze świadczeń pieniężnych i niepieniężnych



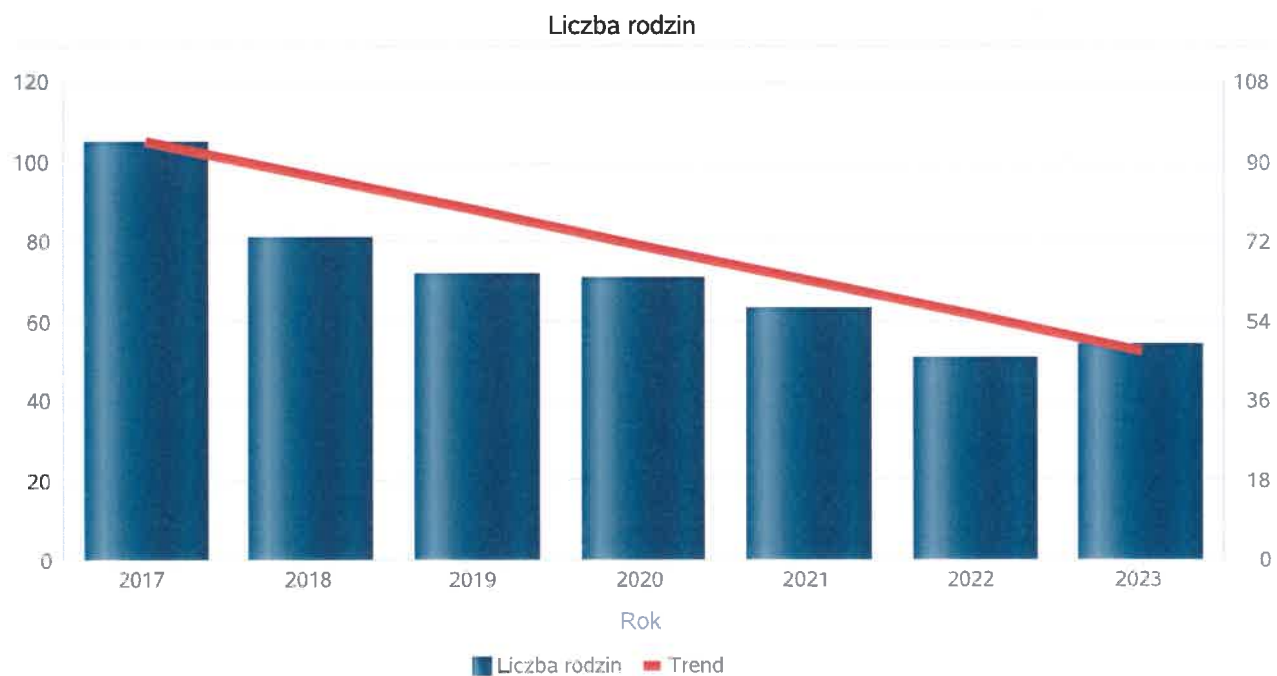
Liczba rodzin korzystających ze świadczeń pieniężnych i niepieniężnych

Rodzaj świadczenia	Liczba rodzin						
	2017	2018	2019	2020	2021	2022	2023
świadczenia niepieniężne	56	47	65	57	51	49	52
świadczenia pieniężne	105	81	72	71	63	51	54

świadczenia niepieniężne



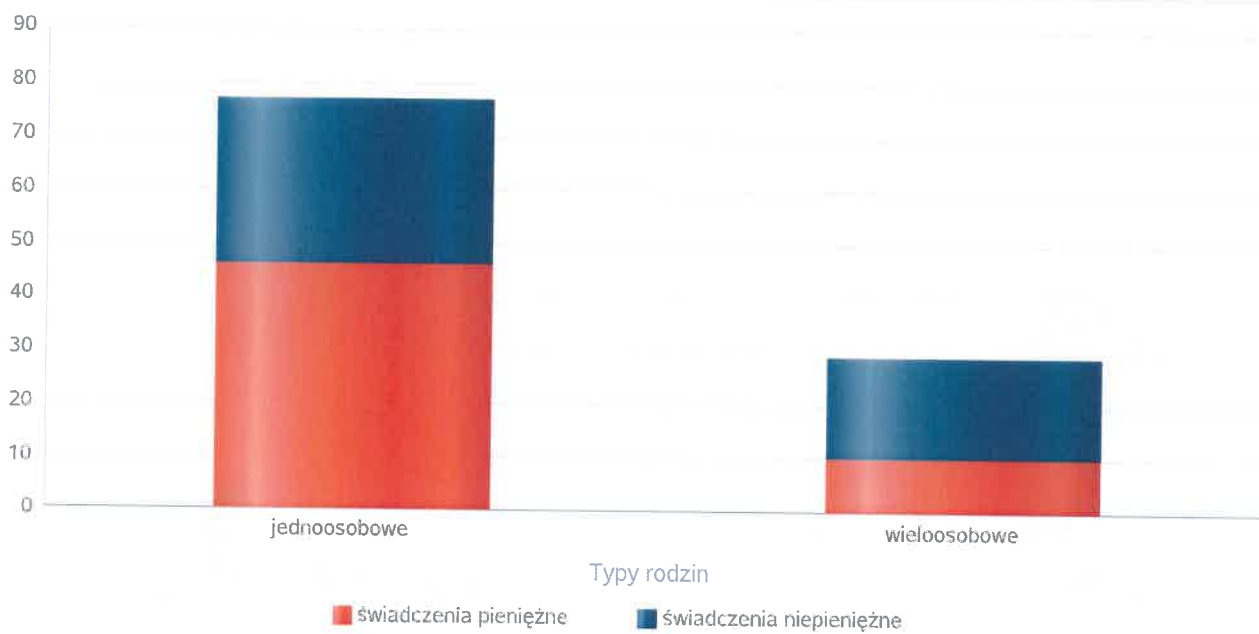
świadczenia pieniężne



Rodzaje świadczeń, z których korzystają poszczególne typy rodzin

Typy rodzin	Liczba rodzin pobierających świadczenia		
	Ogółem	Świadczenia pieniężne	Świadczenia niepieniężne
jednoosobowe	62	46	31
wielosobowe	26	10	19

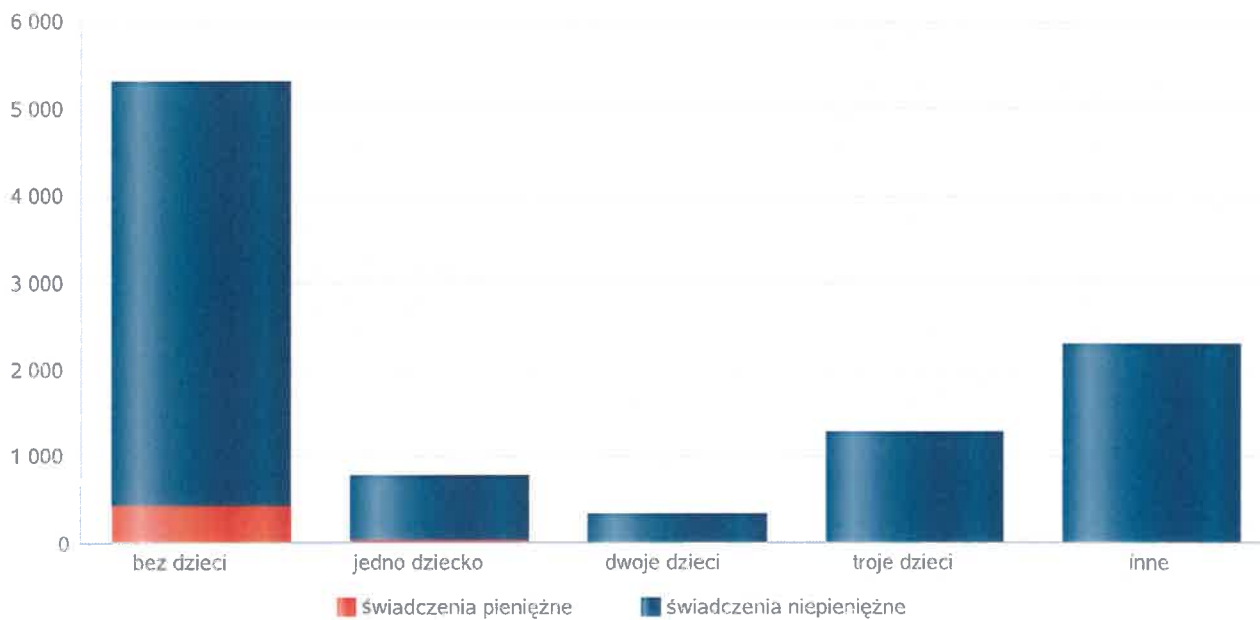
Liczba rodzin pobierających świadczenia



Rodzaje świadczeń, z których korzystają poszczególne typy rodzin ze względu na liczbę dzieci

Typ rodziny	Liczba świadczeń		
	Ogółem	Świadczenia pieniężne	Świadczenia niepieniężne
bez dzieci	5312	428	4884
jedno dziecko	776	26	750
dwoje dzieci	338		338
troje dzieci	1274	3	1271
inne	2298	3	2295

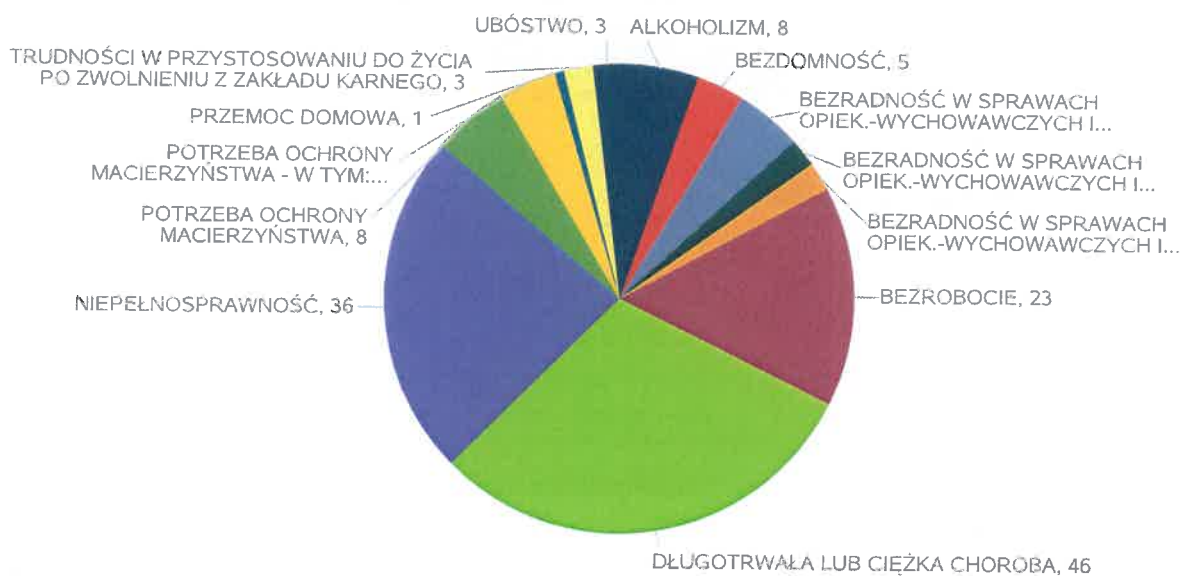
Liczba świadczeń



Powody udzielania pomocy rodzinom

Powody udzielenia pomocy i wsparcia - ranking	LICZBA RODZIN OGÓŁEM
DŁUGOTRWAŁA LUB CIĘŻKA CHOROBA	46
NIEPEŁNOSPRAWNOŚĆ	36
BEZROBOCIE	23
ALKOHOLIZM	8
POTRZEBA OCHRONY MACIERZYŃSTWA	8
BEZRADNOŚĆ W SPRAWACH OPIEK.-WYCHOWAWCZYCH I PROWADZENIA GOSPODARSTWA DOMOWEGO - OGÓŁEM	7
POTRZEBA OCHRONY MACIERZYŃSTWA - W TYM: POTRZEBA OCHRONY WIELODZIETNOŚCI	6
BEZDOMNOŚĆ	5
BEZRADNOŚĆ W SPRAWACH OPIEK.-WYCHOWAWCZYCH I PROWADZENIA GOSPODARSTWA DOMOWEGO - OGÓŁEM - W TYM: RODZINY NIEPEŁNE	3
BEZRADNOŚĆ W SPRAWACH OPIEK.-WYCHOWAWCZYCH I PROWADZENIA GOSPODARSTWA DOMOWEGO - OGÓŁEM - W TYM: RODZINY WIELODZIETNE	3
TRUDNOŚCI W PRYZYSTOSOWANIU DO ŻYCIA PO ZWOLNIENIU Z ZAKŁADU KARNEGO	3
UBÓSTWO	3
PRZEMOC DOMOWA	1

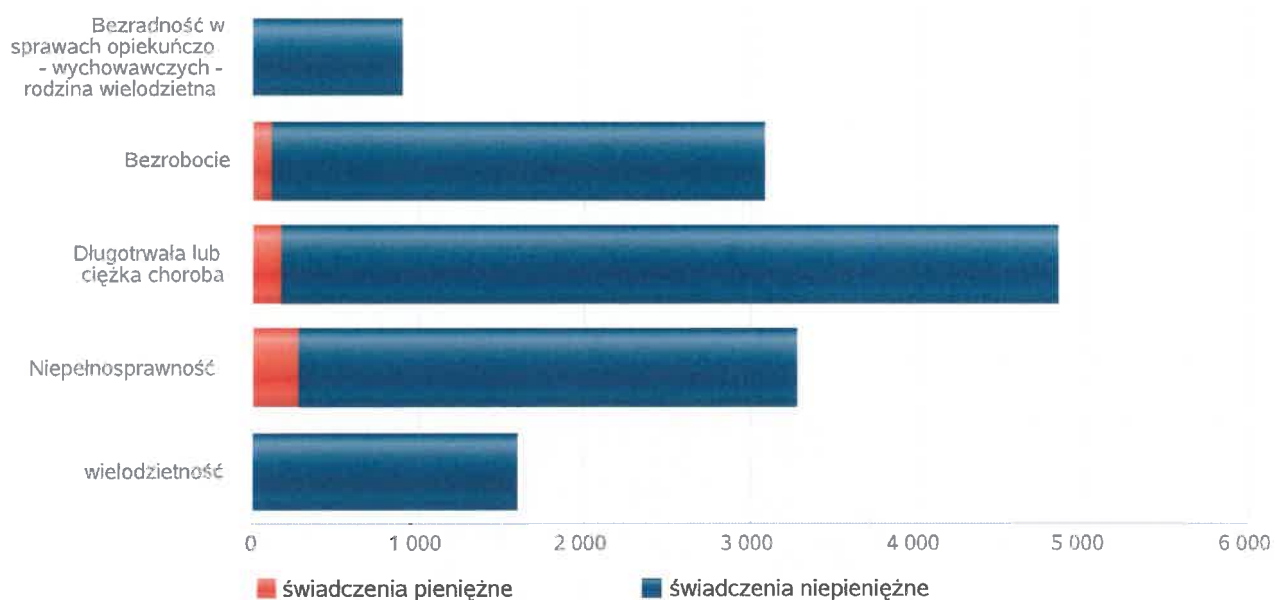
Powody udzielenia pomocy i wsparcia



Główne powody przyznania świadczeń w roku

Powód przyznania	Ogółem	Liczba świadczeń	
		świadczenia niepieniężne	świadczenia pieniężne
Długotrwała lub ciężka choroba	4 861	4 684	177
Niepełnosprawność	3 277	2 996	281
Bezrobocie	3 079	2 969	110
wielodzietność	1 595	1 594	1
Bezradność w sprawach opiekuńczo - wychowawczych - rodzina wielodzietna	897	895	2

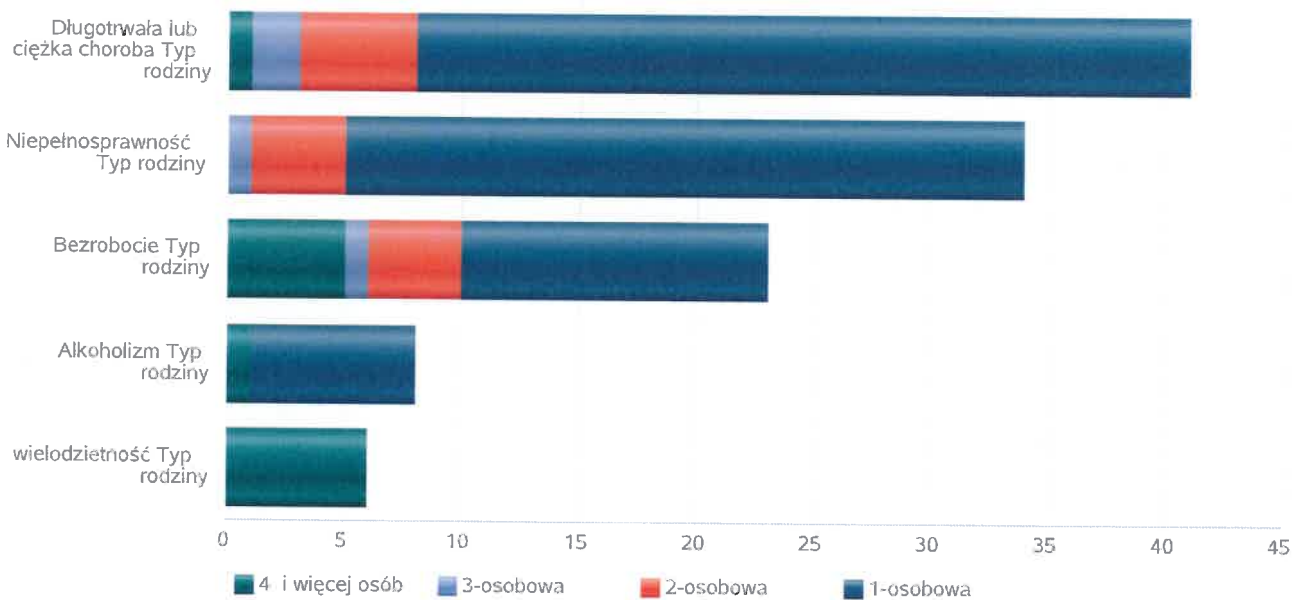
Liczba świadczeń



Główne powody przyznawania pomocy dla rodzin jednoosobowych i wieloosobowych

Powód przyznania	Ogółem	Typ rodziny			
		1-osobowa	2-osobowa	3-osobowa	4 i więcej osób
Długotrwała lub ciężka choroba	41	33	5	2	1
Niepełnosprawność	34	29	4	1	
Bezrobocie	23	13	4	1	5
Alkoholizm	8	7			1
wielodzietność	6				6

Liczba rodzin pobierających świadczenia wg powodów



Liczba osób korzystających z usług opiekuńczych

Rok	Liczba osób
2017	23
2018	24
2019	21
2020	16
2021	19
2022	18
2023	20

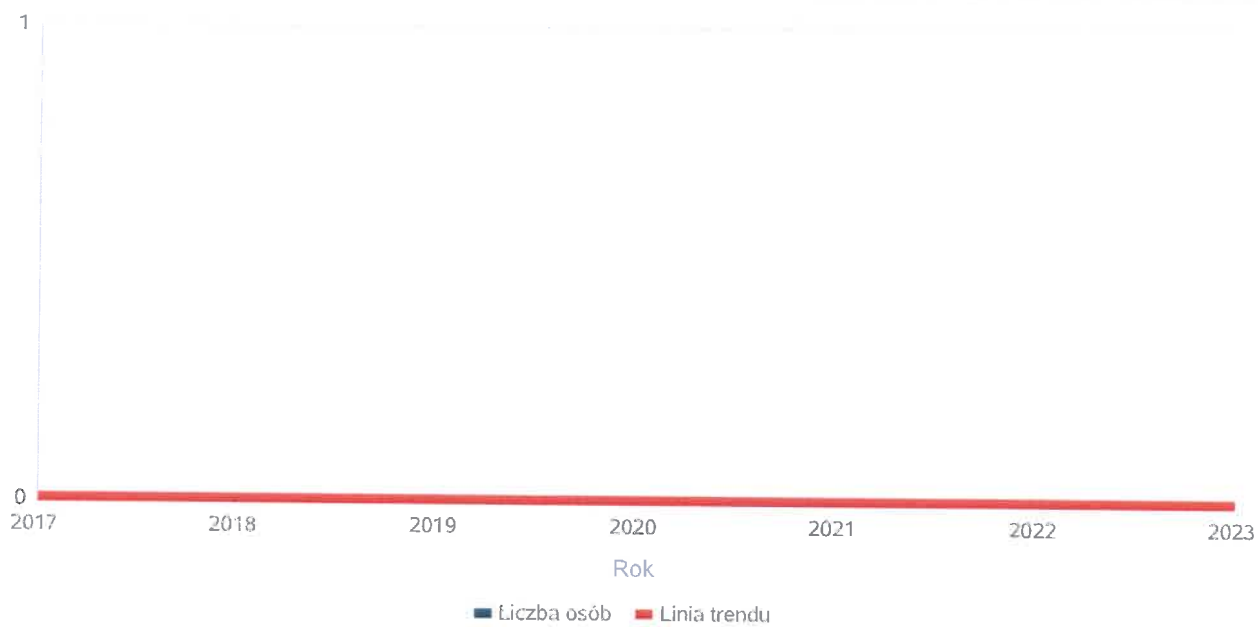
Liczba osób



Liczba osób korzystających ze specjalistycznych usług opiekuńczych

Rok	Liczba osób
2017	0
2018	0
2019	0
2020	0
2021	0
2022	0
2023	0

Liczba osób



Liczba osób korzystających z usług specjalistycznych opiekuńczych dla osób z zaburzeniami psychicznymi

Rok	Liczba osób
2017	0
2018	0
2019	0
2020	0
2021	0
2022	0
2023	0



Liczba rodzin korzystających z poradnictwa specjalistycznego

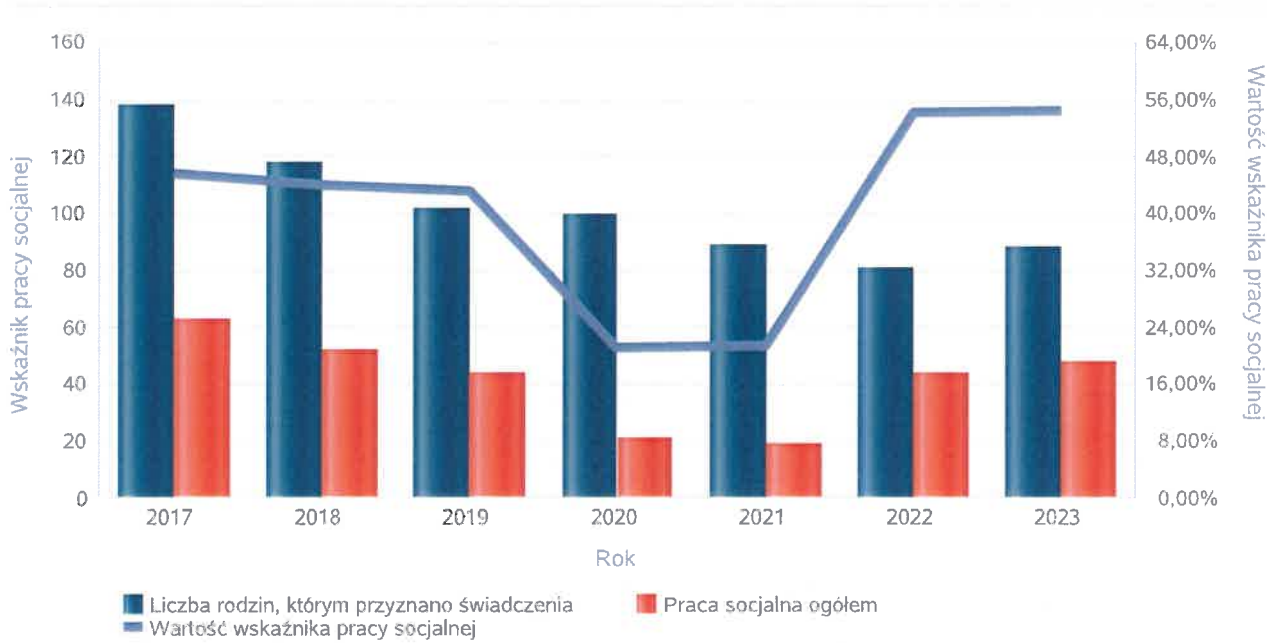
Rodzaj	Liczba rodzin w latach						
	2017	2018	2019	2020	2021	2022	2023
Poradnictwo specjalistyczne	0	0	0	0	0	0	0



Wskaźnik pracy socjalnej - wskaźnik obliczany jako stosunek liczby rodzin objętych pracą socjalną do rodzin osób, którym przyznano świadczenie pomnożony przez 100%

	2017	2018	2019	2020	2021	2022	2023
Wskaźnik pracy socjalnej	45,65%	44,07%	43,14%	21,00%	21,35%	54,32%	54,55%
Liczba rodzin, którym przyznano świadczenia	138	118	102	100	89	81	88
Praca socjalna ogółem	63	52	44	21	19	44	48

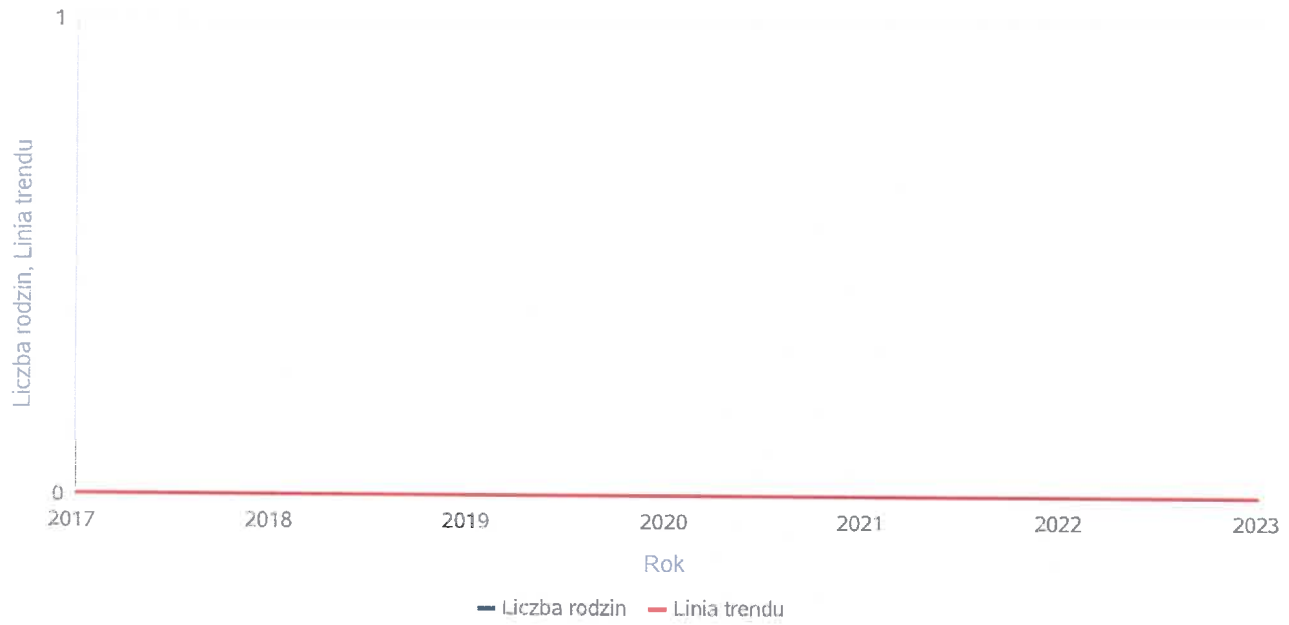
Wskaźnik pracy socjalnej



Liczba rodzin korzystających z interwencji kryzysowej

Udzielone świadczenia	Liczba rodzin						
	2017	2018	2019	2020	2021	2022	2023
Interwencja kryzysowa	0	0	0	0	0	0	0

Liczba rodzin korzystających z interwencji kryzysowej

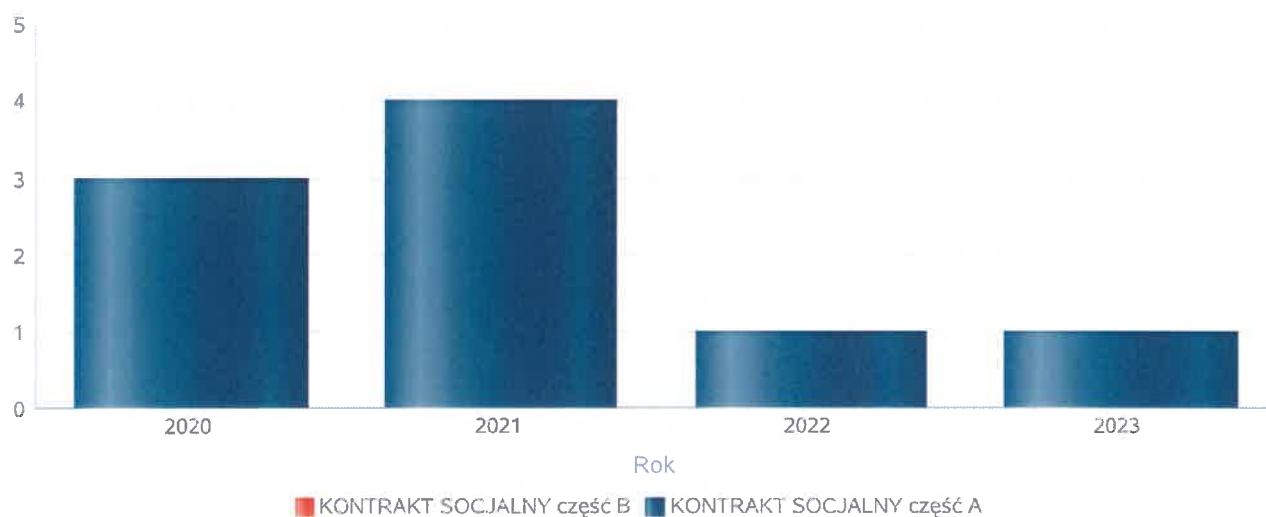


Kontrakt socjalny

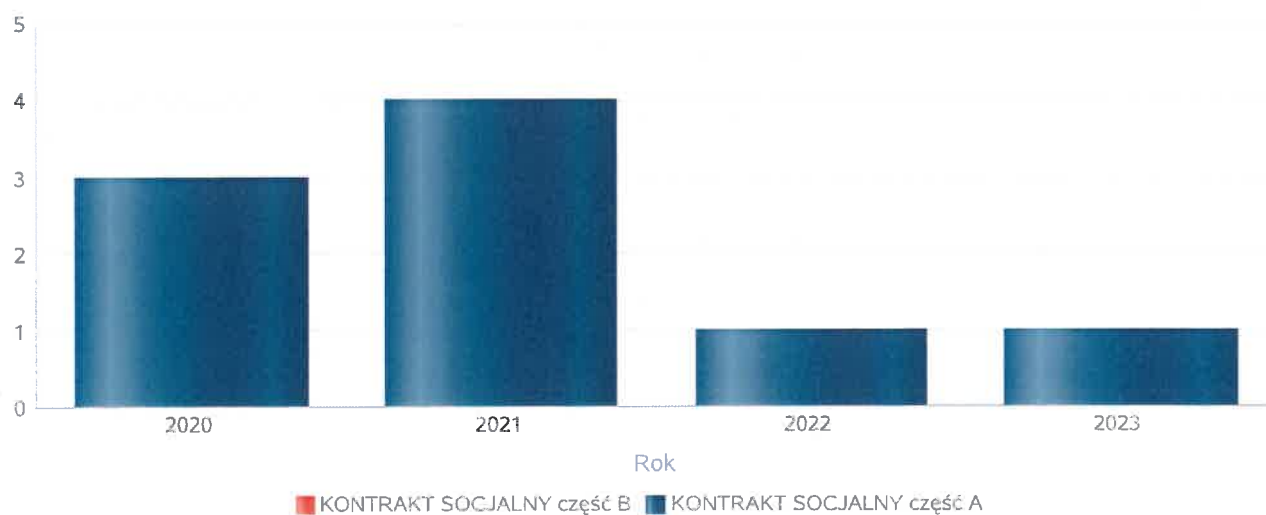
Wskaźnik obliczany jako udział osób objętych kontraktem socjalnym typu A i typu B w ogólnej liczbie osób nim objętych

Rok	Praca socjalna	Liczba kontraktów/projektów	Liczba osób objętych kontraktami/projektami socjalnymi
2020	KONTRAKT SOCJALNY część A	3	3
	KONTRAKT SOCJALNY część B	0	0
2021	KONTRAKT SOCJALNY część A	4	4
	KONTRAKT SOCJALNY część B	0	0
2022	KONTRAKT SOCJALNY część A	1	1
	KONTRAKT SOCJALNY część B	0	0
2023	KONTRAKT SOCJALNY część A	1	1
	KONTRAKT SOCJALNY część B	0	0

Liczba kontraktów/projektów

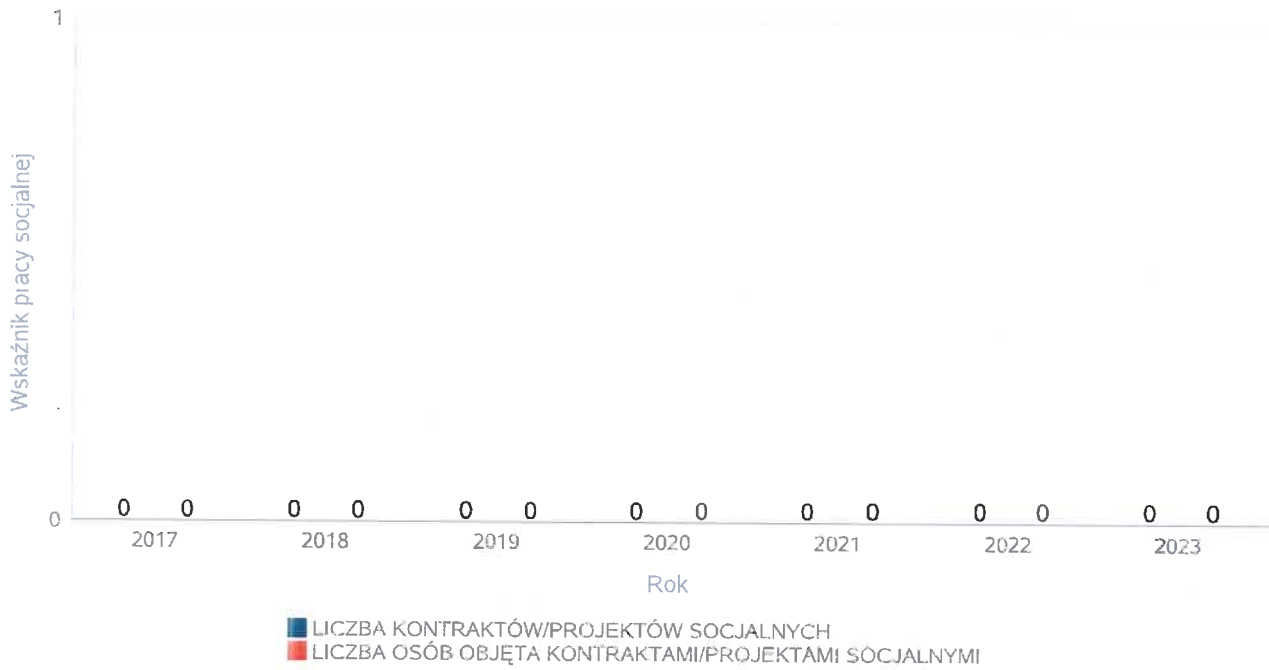


Liczba osób objętych kontraktami/projektami socjalnymi



Liczba projektów socjalnych w odniesieniu do liczby osób nimi objętych

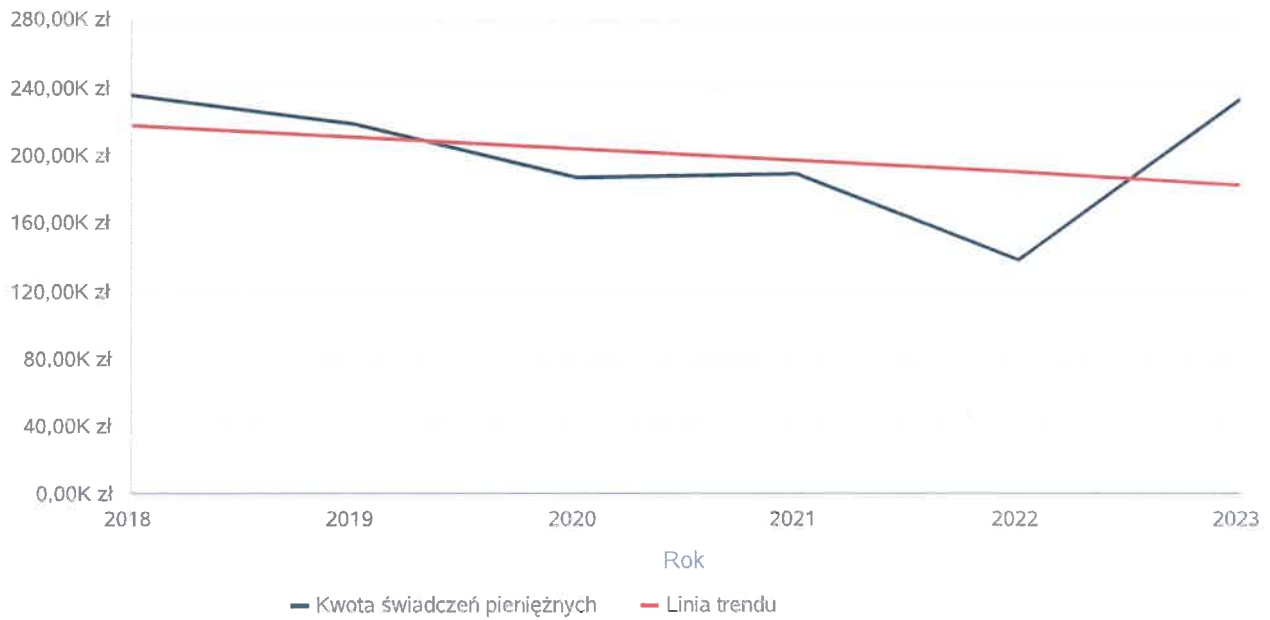
	2017	2018	2019	2020	2021	2022	2023
LICZBA KONTRAKTÓW/PROJEKTÓW SOCJALNYCH	0	0	0	0	0	0	0
LICZBA OSÓB OBJĘTA KONTRAKTAMI/PROJEKTAMI SOCJALNYMI	0	0	0	0	0	0	0



Świadczenia pieniężne z pomocy społecznej

Rok	Kwota świadczeń pieniężnych
2018	235 301,29 zł
2019	218 634,22 zł
2020	187 043,37 zł
2021	189 574,42 zł
2022	138 773,12 zł
2023	233 463,64 zł

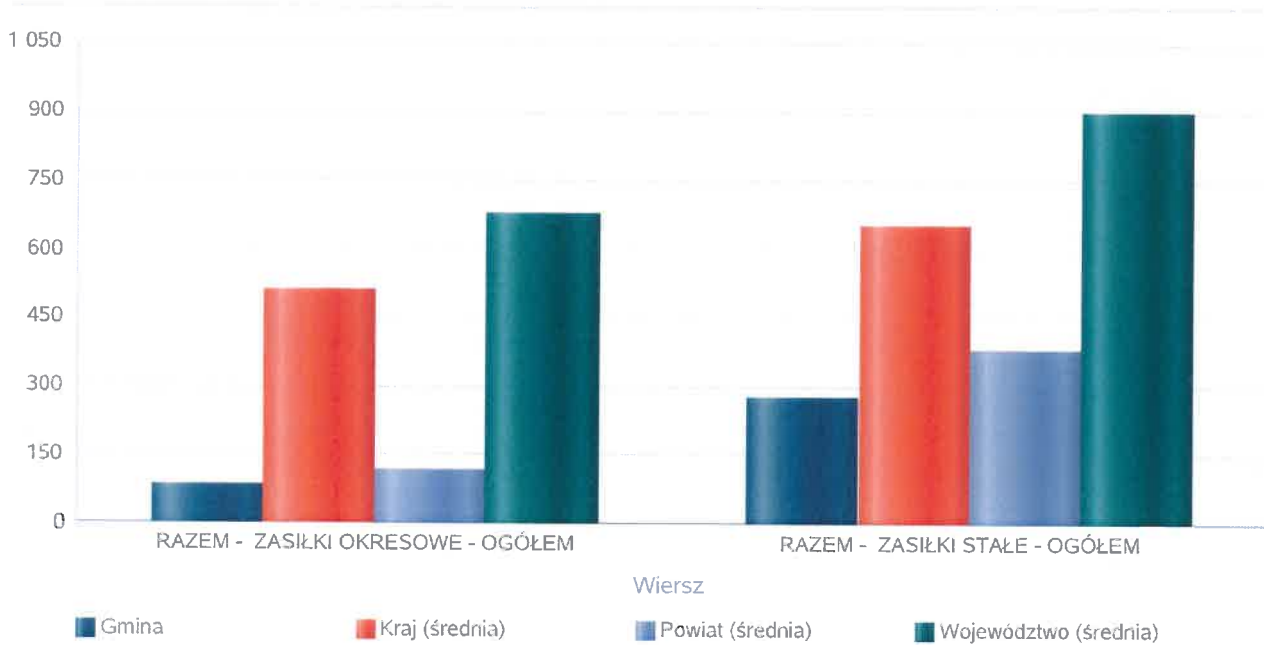
Kwota świadczeń pieniężnych



Podstawowe statystyki dla świadczeń pieniężnych

Poziom	Wiersz	Liczba świadczeń
Gmina	RAZEM - ZASIŁKI OKRESOWE - OGÓŁEM	83
	RAZEM - ZASIŁKI STAŁE - OGÓŁEM	278
Powiat (średnia)	RAZEM - ZASIŁKI OKRESOWE - OGÓŁEM	116
	RAZEM - ZASIŁKI STAŁE - OGÓŁEM	380
Województwo (średnia)	RAZEM - ZASIŁKI OKRESOWE - OGÓŁEM	677
	RAZEM - ZASIŁKI STAŁE - OGÓŁEM	899
Kraj (średnia)	RAZEM - ZASIŁKI OKRESOWE - OGÓŁEM	510
	RAZEM - ZASIŁKI STAŁE - OGÓŁEM	655

Liczba świadczeń



**DANE O KORZYSTAJĄCYCH Z POMOCY I WSPARCIA
w całym okresie sprawozdawczym**

WYSZCZEGÓLNIENIE		Rok 2022	Rok oceny 2023	Prognoza 2024
OSOBY I RODZINY, KTÓRYM UDZIELONO POMOCY I WSPARCIA				
Liczba osób	1	137	156	156
OSOBY I RODZINY, KTÓRYM PRZYZNANO ŚWIADCZENIE				
Liczba osób	2	106	113	113
W tym: osoby długotrwale korzystające	3	49	79	79
Wiek 0-17	4	23	31	31
Wiek produkcyjny *	5	44	50	50
Wiek poprodukcyjny **	6	28	30	30
Liczba rodzin	7	81	88	88
Liczba osób w rodzinach	8	137	156	156
w tym: KOBIETY (z wierszy 2-6)				
Ogółem	9	38	48	48
W tym: osoby długotrwale korzystające	10	26	38	38
Wiek 0-17	11	14	18	18
Wiek 18-59	12	8	10	10
Wiek 60 lat i więcej	13	16	20	20
OSOBY I RODZINY, Z KTÓRYMI PRZEPROWADZONO WYWIAD ŚRODOWISKOWY				
Liczba osób ogółem	14	106	113	113
Liczba rodzin	15	81	88	88
Liczba osób w rodzinach	16	137	156	156
KONTRAKT SOCJALNY				
Liczba zawartych kontraktów socjalnych - ogółem	17	1	1	1
Liczba osób objętych kontraktem socjalnym - ogółem	18	1	1	1

* wiek produkcyjny: kobiety w wieku 18-59 lat, mężczyźni 18-64 lat

** wiek poprodukcyjny: kobiety w wieku 60 i więcej, mężczyźni 65 i więcej

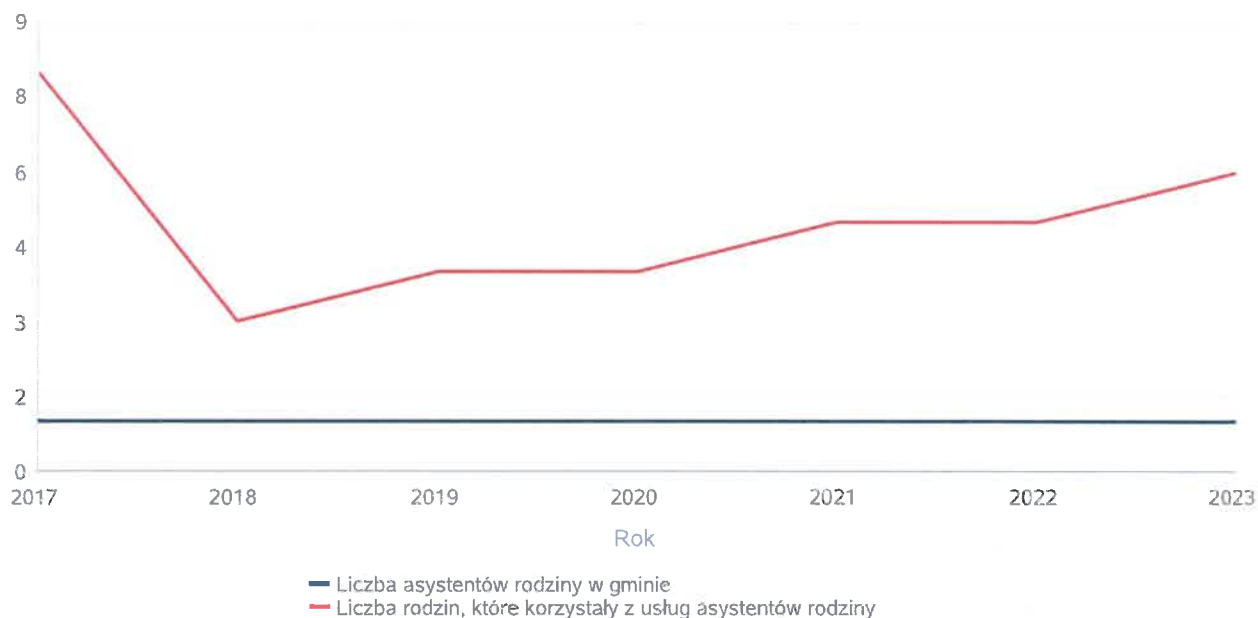
3.1. Dane o korzystających z pomocy i wsparcia GMINA - ZADANIA OPS, CUS oraz MOPS, MOPR

Dane o korzystających z pomocy społecznej w latach 2021 - 2023 wskazują na nieznaczny, lecz stały spadek liczby osób i rodzin objętych pomocą i wsparciem. W roku 2023 liczba osób którym przyznano świadczenia wyniosła 113. Głównymi powodami przyznania świadczeń były: bezrobocie (23 rodzin), długotrwała lub ciężka choroba (46 rodzin), niepełnosprawność (36 rodzin), alkoholizm (8 rodzin), bezradność w sprawach opiekuńczo-wychowawczych i prowadzenia gospodarstwa domowego (3 rodzin), ochrona macierzyństwa (6 rodzin), ubóstwo (3 rodziny), bezdomność (5 osoby), przemoc w rodzinie (1 rodzina). Wśród wydatków na świadczenia z pomocy społecznej zdecydowany udział mają zasiłki stałe – 178 500zł.; odpłatność Gminy za pobyt w domach pomocy społecznej – 290 823 zł. oraz usługi opiekuńcze – 154 236 zł. i odpłatność za pobyt 5 dzieci w rodzinie zastępczej - 23 949,78 zł.

Liczba asystentów rodziny oraz liczba rodzin objętych pracą asystenta rodziny

	2017	2018	2019	2020	2021	2022	2023
Liczba asystentów rodziny w gminie	1	1	1	1	1	1	1
Liczba rodzin, które korzystały z usług asystentów rodziny	8	3	4	4	5	5	6

Liczba asystentów rodziny oraz liczba rodzin



**Dane o osobach korzystających z pomocy i wsparcia
GMINA - ZADANIA OPS, CUS ORAZ MOPS, MOPR
wypełniają wyłącznie gminy i miasta na prawach powiatu
w całym okresie sprawozdawczym**

WYSZCZEGÓLNIENIE		Rok 2022	Rok oceny 2023	Prognoza 2024
ŚWIADCZENIA PIENIĘŻNE Z POMOCY SPOŁECZNEJ				
ZASIŁEK STAŁY				
Liczba osób	1	22	30	30
Kwota świadczeń w złotych	2	145 821	178 500	178 500
W tym: (wiersze 3-6)				
Zasiłek stały dla osób samotnie gospodarujących				
Liczba osób	3	21	27	27
Kwota świadczeń w złotych	4	138 491	171 536	171 536
Zasiłek stały dla osoby w rodzinie				
Liczba osób	5	2	3	3
Kwota świadczeń w złotych	6	7 330	6 964	6 964
ZASIŁEK OKRESOWY				
Liczba osób	7	9	14	14
Kwota świadczeń w złotych	8	20 504	31 028	31 028
W tym: (wiersze 9-16)				
Zasiłek okresowy z tytułu bezrobocia				
Liczba osób	9	7	10	10
Kwota świadczeń w złotych	10	17 450	22 129	22 129
Zasiłek okresowy z tytułu długotrwałej choroby				
Liczba osób	11	1	5	5
Kwota świadczeń w złotych	12	338	6 020	6 020
Zasiłek okresowy z tytułu niepełnosprawności				
Liczba osób	13	0	1	1
Kwota świadczeń w złotych	14	0	1 164	1 164
Zasiłek okresowy z tytułu możliwości utrzymania lub nabycia uprawnień do świadczeń z innych systemów zabezpieczenia społecznego				
Liczba osób	15	0	0	0
Kwota świadczeń w złotych	16	0	0	0
Zasiłek okresowy kontynuowany niezależnie od dochodu na podstawie art. 38 ust. 4a i 4b				
Liczba osób	17	0	0	0
Kwota świadczeń w złotych	18	0	0	0
ZASIŁEK CELOWY				
Liczba osób	19	30	31	31
Kwota świadczeń w złotych	20	19 110	23 250	23 250
W tym: (wiersze 21 - 22)				
ZASIŁEK CELOWY PRZYZNANY W RAMACH PROGRAMU WIELOLETNIEGO "POSILEK W SZKOLE I W DOMU"				
Liczba osób	21	0	0	0
Kwota świadczeń w złotych	22	0	0	0
ZASIŁEK CELOWY PRZYZNANY NIEZALEŻNIE OD DOCHODU na podstawie art. 39a ust. 1 i 2				

WYSZCZEGÓLNIENIE		Rok 2022	Rok oceny 2023	Prognoza 2024
Liczba osób	23	0	0	0
Kwota świadczeń w złotych	24	0	0	0
ŚWIADCZENIA NIEPIENIĘŻNE Z POMOCY SPOŁECZNEJ				
POSIŁEK OGÓŁEM				
Liczba osób	25	43	49	49
Kwota świadczeń w złotych	26	65 762	84 887	84 887
W tym: (z wierszy 25 - 26)				
DLA DZIECI (z wyłączeniem posiłków przyznanych doraźnie dzieciom i młodzieży/MRiPS-03, dział 1B, wiersz 25)				
Liczba osób	27	23	30	30
Kwota świadczeń w złotych	28	11 597	20 875	20 875
W tym (z wierszy 25-26):				
POSIŁEK świadczenie przyznane w ramach programu wieloletniego "POSIŁEK W SZKOLE I W DOMU"				
Liczba osób	29	43	49	49
Kwota świadczeń w złotych	30	65 762	84 887	84 887
W tym (z wierszy 29-30):				
DLA DZIECI				
Liczba osób	31	23	31	31
Kwota świadczeń w złotych	32	11 597	20 875	20 875
SCHRONIENIE - OGÓŁEM				
Liczba osób	33	4	4	4
Kwota świadczeń w złotych	34	44 525	54 690	54 690
UBRANIE				
Liczba osób	35	0	0	0
Kwota świadczeń w złotych	36	0	0	0
SPRAWIENIE POGRZEBU				
Liczba osób	37	1	1	1
Kwota świadczeń w złotych	38	3 900	3 600	3 600
ODPŁATNOŚĆ GMINY ZA POBYT W DOMU POMOCY SPOŁECZNEJ				
Liczba osób	39	7	8	8
Kwota świadczeń w złotych	40	235 644	290 823	290 823
WSPIERANIE RODZINY I PIECZA ZASTĘPCZA				
Liczba rodzin objęta pracą asystenta rodziny	41	6	6	6
Liczba rodzin wspierających	42	0	0	0
Liczba asystentów rodziny	43	1	1	1
Odpłatność za pobyt dziecka w pieczy zastępczej w złotych	44	10 082	23 949	23 949

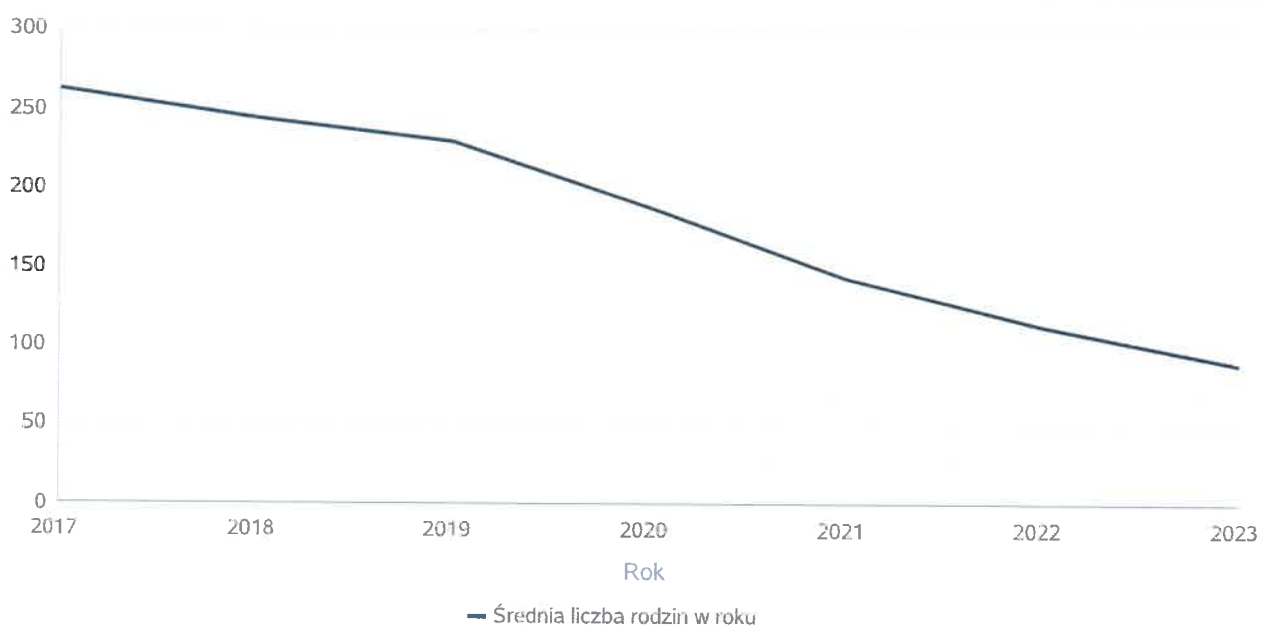
4. Inne rodzaje pomocy i świadczeń

GOPS w Janowie realizuje zadania wynikające z ustawy o świadczeniach rodzinnych, ustawy o pomocy osobom uprawnionym do alimentów, ustawy o pomocy państwa w wychowywaniu dzieci, ustawy o wspieraniu kobiet w ciąży i rodzin " Za życiem ", Środki finansowe na realizację tych świadczeń pochodzą w całości z budżetu państwa. Prezentowane dane wskazują na spadek liczby osób korzystających ze świadczeń w formie zasiłków rodzinnych i dodatków do tych zasiłków. W zakresie wypłaty świadczeń opiekuńczych obserwuje się wzrost liczby osób korzystających z tej formy pomocy. Świadczenia z funduszu alimentacyjnego mają nieznaczną tendencję spadkową.

Średniomiesięczna liczba rodzin korzystających z zasiłków rodzinnych wraz z dodatkami oraz korzystających z jednorazowej zapomogi z tytułu urodzenia dziecka

	Liczba rodzin						
	2017	2018	2019	2020	2021	2022	2023
Liczba rodzin korzystających z zasiłków rodzinnych wraz z dodatkami	262	244	230	189	143	113	89

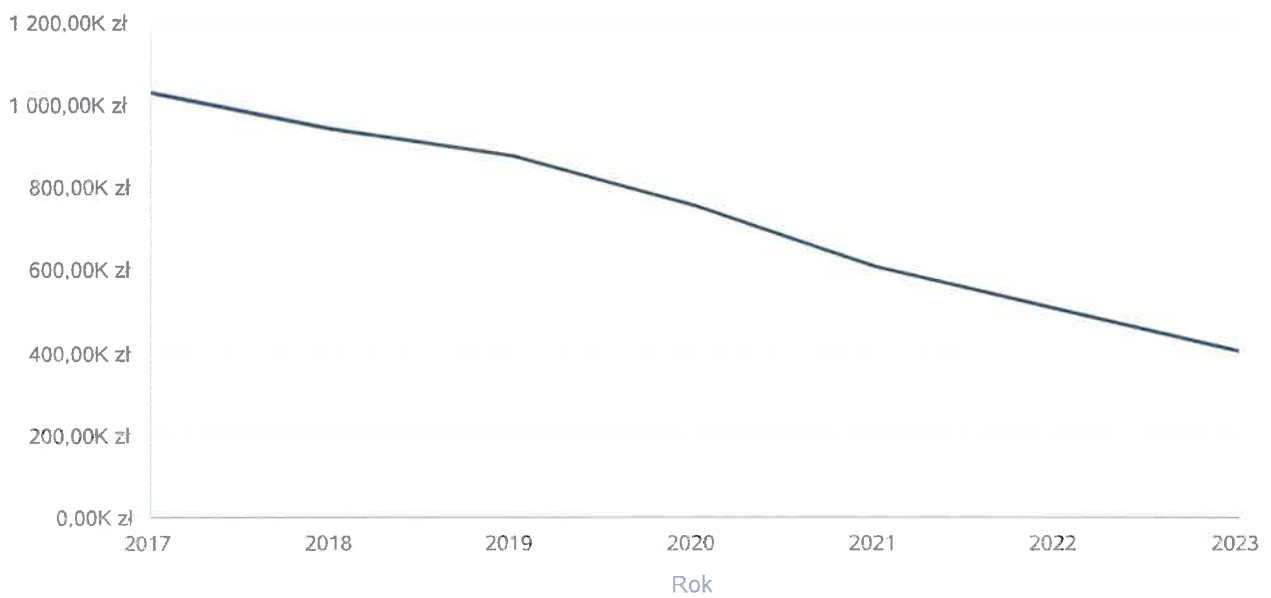
Średniomiesięczna liczba rodzin korzystających z zasiłków rodzinnych wraz z dodatkami



Kwota zasiłków rodzinnych wraz z dodatkami ogółem wypłaconych w ciągu roku

Rok	Kwota
2017	1 030 533,58 zł
2018	942 111,44 zł
2019	881 097,85 zł
2020	756 221,81 zł
2021	608 751,88 zł
2022	505 420,19 zł
2023	406 084,06 zł

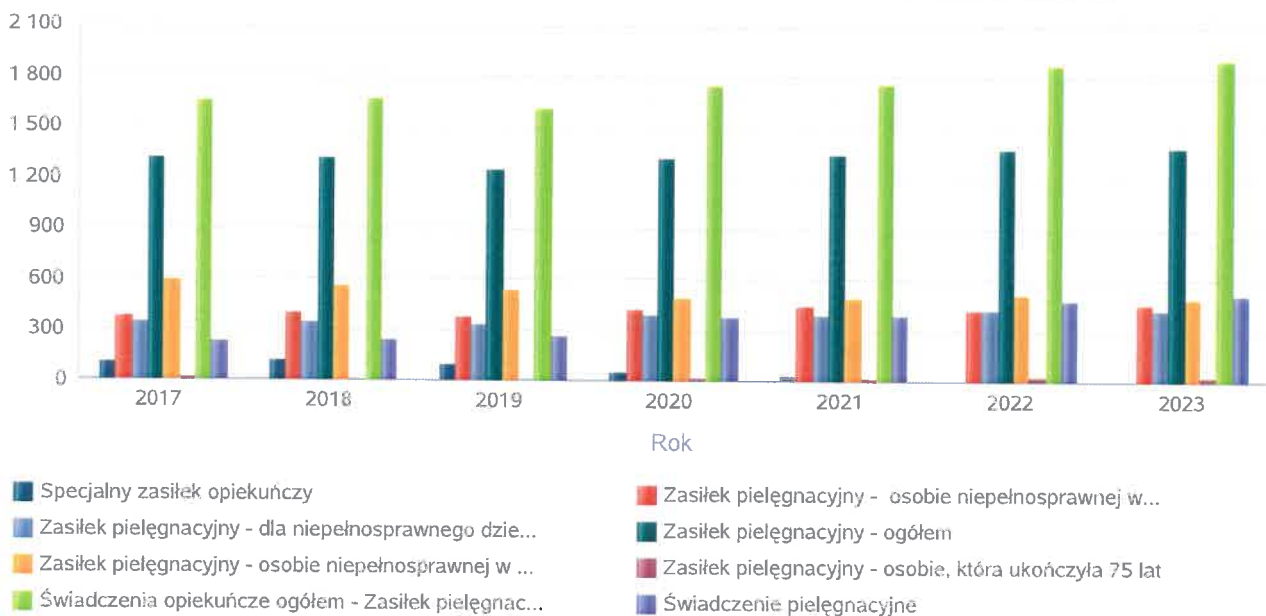
Kwota zasiłków rodzinnych wraz z dodatkami oraz jednorazowej zapomogi z tytułu urodzenia dziecka



Liczba świadczeń: świadczenie pielęgnacyjne, zasiłek pielęgnacyjny, zasiłek pielęgnacyjny dla niepełnosprawnego dziecka, dla osoby niepełnosprawnej w wieku powyżej 16 lat o różnych stopniach niepełnosprawności, zasiłek pielęgnacyjny dla osób, które ukończyły 75 lat, specjalny zasiłek opiekuńczy

	2017	2018	2019	2020	2021	2022	2023
Specjalny zasiłek opiekuńczy	102	120	98	47	26	10	0
Zasiłek pielęgnacyjny - osobie niepełnosprawnej w wieku powyżej 16. roku życia legitymującej się orzeczeniem o umiarkowanym stopniu niepełnosprawności, jeżeli niepełnosprawność powstała w wieku do ukończenia 21 roku życia	374	401	376	424	441	425	451
Zasiłek pielęgnacyjny - dla niepełnosprawnego dziecka	344	340	333	388	391	417	423
Zasiłek pielęgnacyjny - ogółem	1 318	1 310	1 247	1 316	1 335	1 375	1 384
Zasiłek pielęgnacyjny - osobie niepełnosprawnej w wieku powyżej 16. roku życia o znacznym stopniu niepełnosprawności	588	560	534	492	491	511	486
Zasiłek pielęgnacyjny - osobie, która ukończyła 75 lat	12	9	4	12	12	22	24
Świadczenia opiekuńcze ogółem - Zasiłek pielęgnacyjny, świadczenia pielęgnacyjne, specjalny zasiłek opiekuńczy	1 653	1 669	1 610	1 740	1 750	1 869	1 902
Świadczenie pielęgnacyjne	233	239	265	377	389	484	518

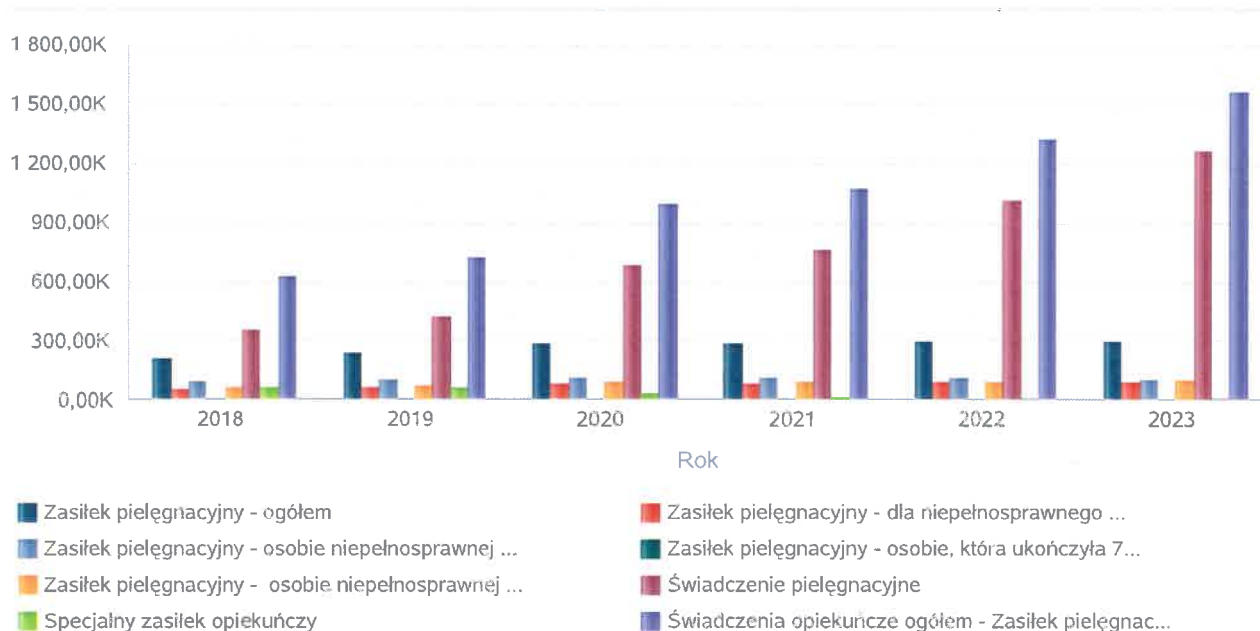
Liczba świadczeń



Kwota świadczeń: świadczenie pielęgnacyjne, zasiłek pielęgnacyjny, zasiłek pielęgnacyjny dla niepełnosprawnego dziecka, dla osoby niepełnosprawnej w wieku powyżej 16 lat o różnych stopniach niepełnosprawności, zasiłek pielęgnacyjny dla osób które ukończyły 75 lat, specjalny zasiłek opiekuńczy, zasiłek dla opiekuna

Świadczenia opiekuńcze	Kwota świadczeń					
	2018	2019	2020	2021	2022	2023
Zasiłek pielęgnacyjny - ogółem	206 965,00	236 413,00	283 888,00	288 145,00	296 779,00	298 722,00
Zasiłek pielęgnacyjny - dla niepełnosprawnego dziecka	53 622,00	63 140,00	83 620,00	84 393,00	90 005,00	91 300,00
Zasiłek pielęgnacyjny - osobie niepełnosprawnej w wieku powyżej 16. roku życia o znacznym stopniu niepełnosprawności	88 602,00	101 182,00	106 162,00	105 977,00	110 294,00	104 898,00
Zasiłek pielęgnacyjny - osobie, która ukończyła 75 lat	1 377,00	801,00	2 590,00	2 590,00	4 748,00	5 180,00
Zasiłek pielęgnacyjny - osobie niepełnosprawnej w wieku powyżej 16. roku życia legitymującej się orzeczeniem o umiarkowanym stopniu niepełnosprawności, jeżeli niepełnosprawność powstała w wieku do ukończenia 21 roku życia	63 364,00	71 290,00	91 516,00	95 185,00	91 732,00	97 344,00
Świadczenie pielęgnacyjne	351 750,00	419 444,00	681 139,00	762 958,00	1 012 545,00	1 261 220,00
Specjalny zasiłek opiekuńczy	63 768,00	60 305,00	28 603,00	16 120,00	6 200,00	0,00
Świadczenia opiekuńcze ogółem - Zasiłek pielęgnacyjny, świadczenia pielęgnacyjne, specjalny zasiłek opiekuńczy	622 483,00	716 162,00	993 630,00	1 067 223,00	1 315 524,00	1 559 942,00

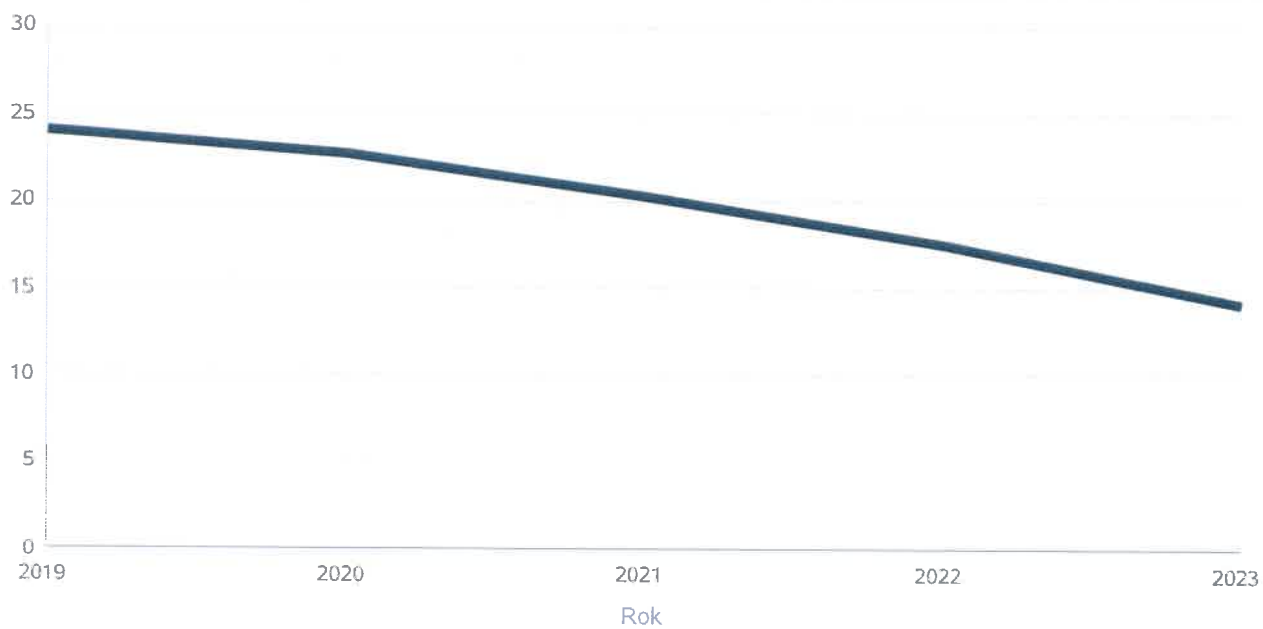
Kwota świadczeń



Liczba osób korzystających ze świadczenia alimentacyjnego w poszczególnych latach

	Liczba osób				
	2019	2020	2021	2022	2023
Liczba osób korzystających ze świadczenia alimentacyjnego	24	23	20	18	14

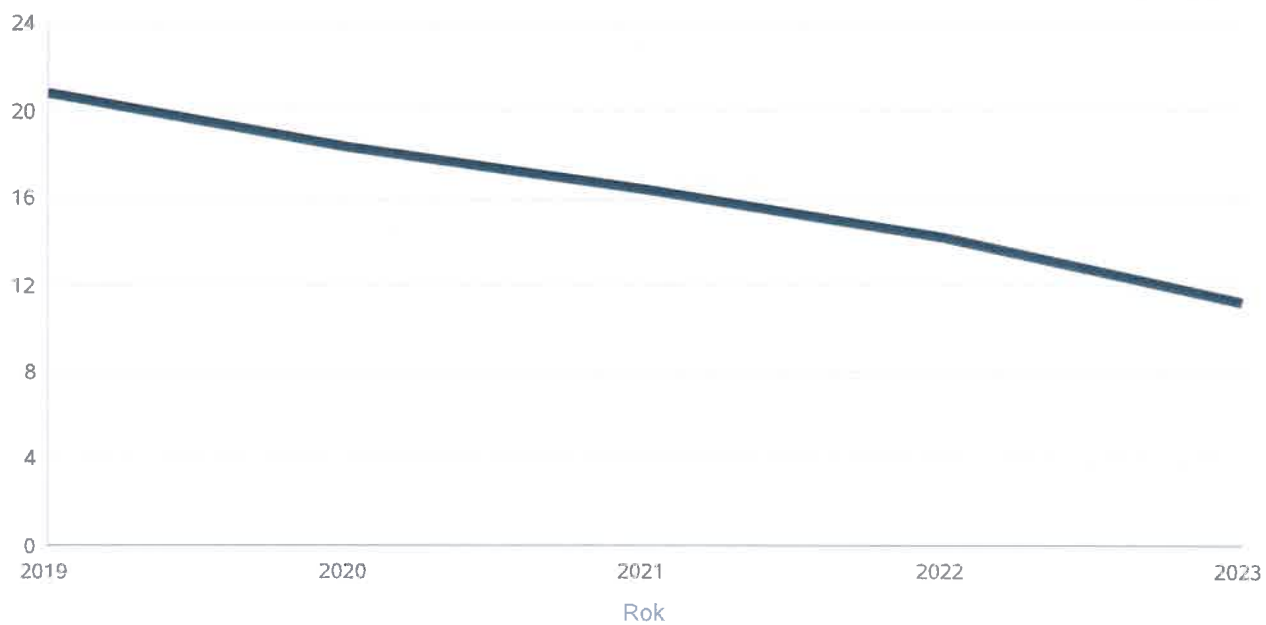
Liczba osób korzystających ze świadczenia alimentacyjnego



Liczba rodzin korzystających ze świadczenia alimentacyjnego w poszczególnych latach

	Liczba rodzin				
	2019	2020	2021	2022	2023
Liczba rodzin korzystających ze świadczenia alimentacyjnego	21	18	16	14	11

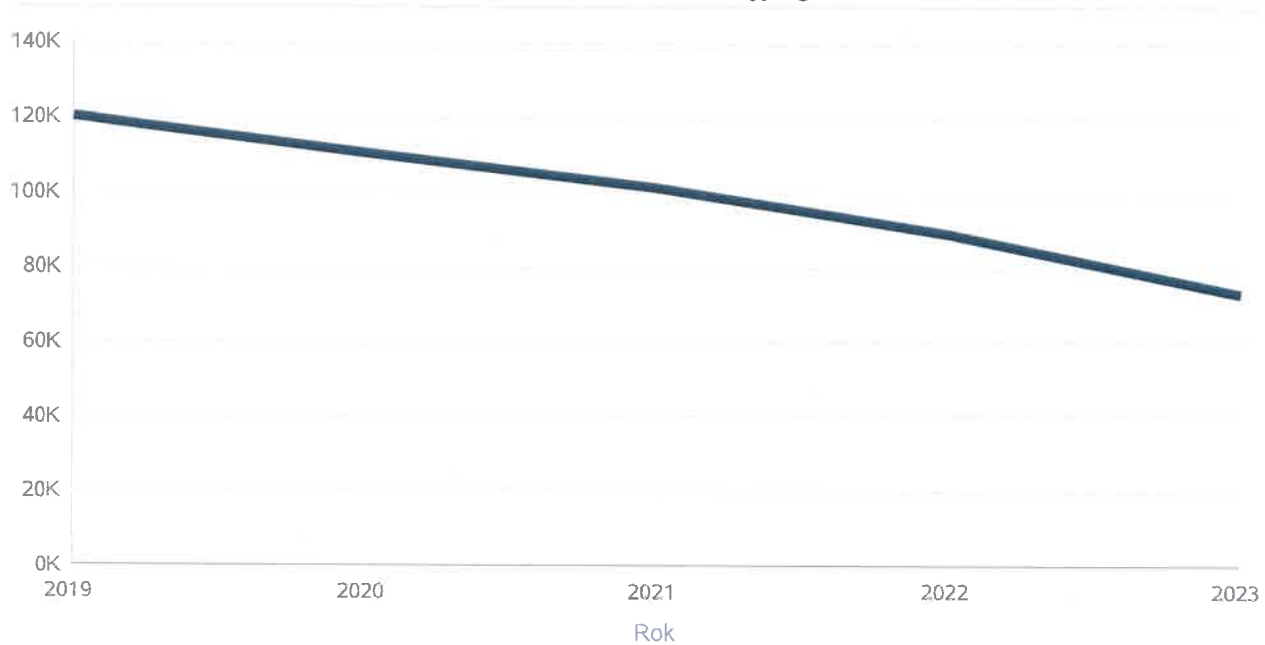
Liczba rodzin korzystających ze świadczenia alimentacyjnego



Kwota świadczeń z funduszu alimentacyjnego w poszczególnych latach [w zł]

	Kwota				
	2019	2020	2021	2022	2023
Ogólna kwota świadczeń z funduszu alimentacyjnego	120 580	110 723	101 566	89 034	73 248

Kwota świadczeń z funduszu alimentacyjnego



INNE RODZAJE POMOCY I ŚWIADCZEŃ

WYSZCZEGÓLNIENIE		Rok 2022	Rok oceny 2023	Prognoza 2024
DODATKI MIESZKANIOWE				
Liczba gospodarstw domowych	1	1	1	1
Kwota świadczeń w złotych	2	215	2 479	2 479
DODATKI ENERGETYCZNE				
Liczba gospodarstw domowych	3	0	0	0
Kwota świadczeń w złotych	4	0	0	0

5. Zasoby instytucjonalne pomocy i wsparcia

W czerwcu 2022 r. w strukturach GOPS powstała Placówka Wsparcia Dziennego - „Świetlica Marzeń”, która swoją siedzibę ma w centrum Usług Społecznościowych w Janowie przy Placu Grunwaldzkim 9. Świetlica czynna jest w poniedziałki, środy i piątki od godziny 15.00 do godziny 18.00. W świetlicy w 2023 r. objęto wsparciem 13 dzieci, w wieku szkoły podstawowej mieszkańców gminy Janów. Placówka Wsparcia Dziennego „Świetlica marzeń” w roku 2023 kontynuowała udział w projekcie ze środków Europejskiego Funduszu Społecznego w ramach Regionalnego Programu Operacyjnego Województwa Śląskiego na lata 2014-2020. Projekt zakończył się 30 czerwca 2023 r. Od lipca do grudnia 2023 roku Świetlica realizowała Projekt dofinansowany ze środków budżetu Województwa Śląskiego w ramach Programu przeciwdziałania uzależnieniom w województwie śląskim na lata 2022-2030. Świetlica Marzeń otrzymała dofinansowanie w kwocie 15 400,00 zł.

Inne placówki wsparcia o zasięgu lokalnym na terenie Gminy nie funkcjonują. Brak infrastruktury w w/w zakresie powoduje, że mieszkańcy umieszczeni są w domach pomocy społecznej, placówkach dla osób bezdomnych i innych ośrodkach wsparcia pozostających w zasobach powiatu częstochowskiego i innych powiatów ościennych.

W Gminie Janów funkcjonują dwa punkty konsultacyjne:

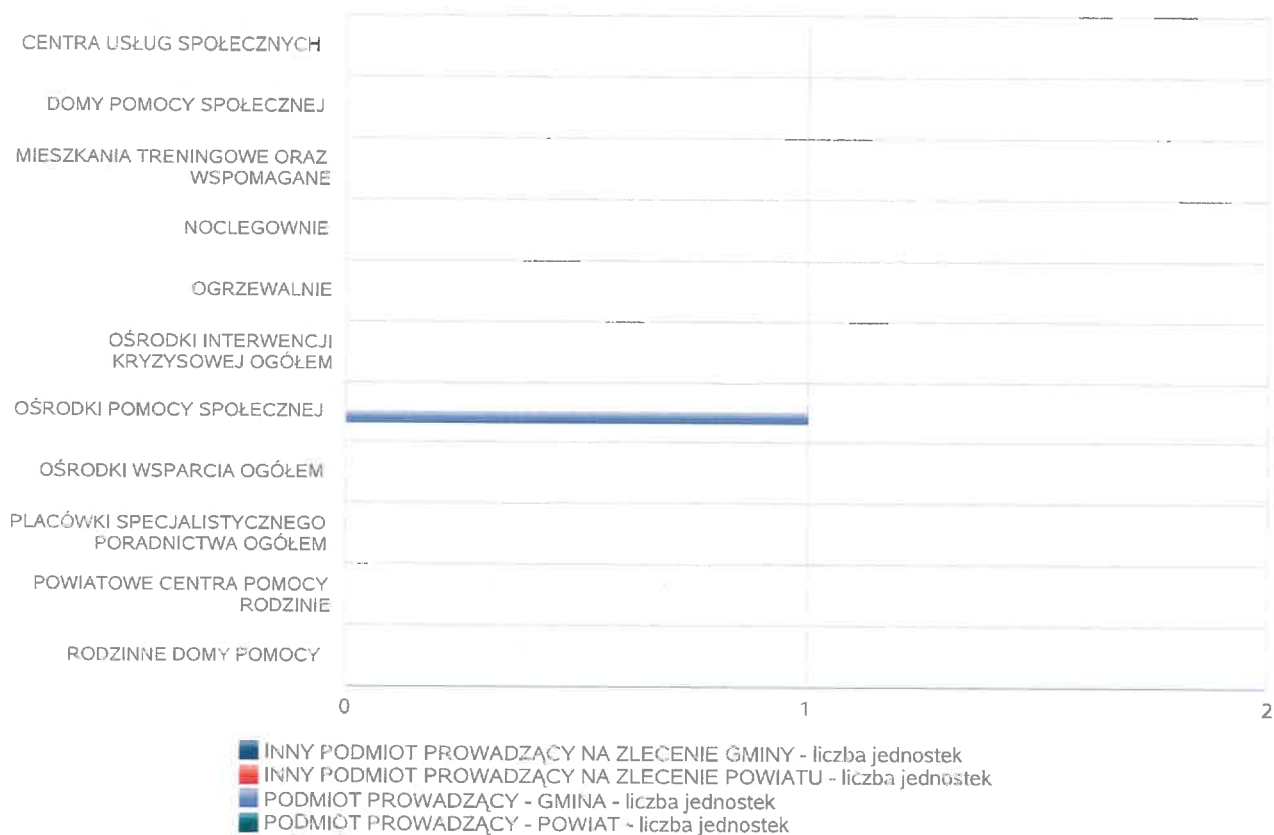
1) Punkt Konsultacyjny Gminnej Komisji d.s. Profilaktyki i Rozwiązywania Problemów Alkoholowych, który mieści się w siedzibie Urzędu Gminy Janów. W roku 2023 udzielono 23 osobom 80 konsultacji.

2) Punkt specjalistycznego wsparcia psychologicznego, który znajduje się również w siedzibie Urzędu Gminy Janów. Z porad tego punktu w roku 2023 skorzystało 18 mieszkańców, którym udzielono 35 porad.

Liczba jednostek organizacyjnych pomocy i integracji społecznej o zasięgu lokalnym i o zasięgu ponadgminnym w podziale na instytucję prowadzącą

Jednostka	INNY PODM. PROW. NA ZLEC. GMINY - liczba jedn.	INNY PODM. PROW. NA ZLEC. POW. - liczba jedn.	PODM. PROW. - GMINA - liczba jedn.	PODM. PROW. - POW. - liczba jedn.
CENTRA USŁUG SPOŁECZNYCH	X	X	0	X
DOMY POMOCY SPOŁECZNEJ	0	0	0	0
MIESZKANIA TRENINGOWE ORAZ WSPOMAGANE	0	0	0	0
NOCLEGOWNIE	0	0	0	0
OGRZEWALNIE	0	0	0	0
OŚRODKI INTERWENCJI KRYZYSOWEJ OGÓŁEM	X	0	X	0
OŚRODKI POMOCY SPOŁECZNEJ	X	X	1	X
OŚRODKI WSPARCIA OGÓŁEM	0	0	0	0
PLACÓWKI SPECJALISTYCZNEGO PORADNICTWA OGÓŁEM	X	0	X	0
POWIATOWE CENTRA POMOCY RODZINIE	X	X	X	0
RODZINNE DOMY POMOCY	0	X	X	X


Liczba jednostek organizacyjnych pomocy i integracji społecznej



Liczba miejsc w jednostkach organizacyjnych pomocy i integracji społecznej o zasięgu lokalnym i o zasięgu ponadgminnym

Jednostka	liczba miejsc	liczba osób korzystających
DOMY POMOCY SPOŁECZNEJ	0	0
MIESZKANIA TRENINGOWE ORAZ WSPOMAGANE	0	0
NOCLEGOWNIE	0	0
OGRZEWALNIE	0	0
OŚRODKI INTERWENCJI KRYZYSOWEJ OGÓŁEM	X	0
OŚRODKI WSPARCIA OGÓŁEM	0	0
PLACÓWKI SPECJALISTYCZNEGO PORADNICTWA OGÓŁEM	X	0
RODZINNE DOMY POMOCY	0	0

Liczba miejsc w jednostkach organizacyjnych pomocy i integracji społecznej o zasięgu lokalnym i o zasięgu ponadgminnym

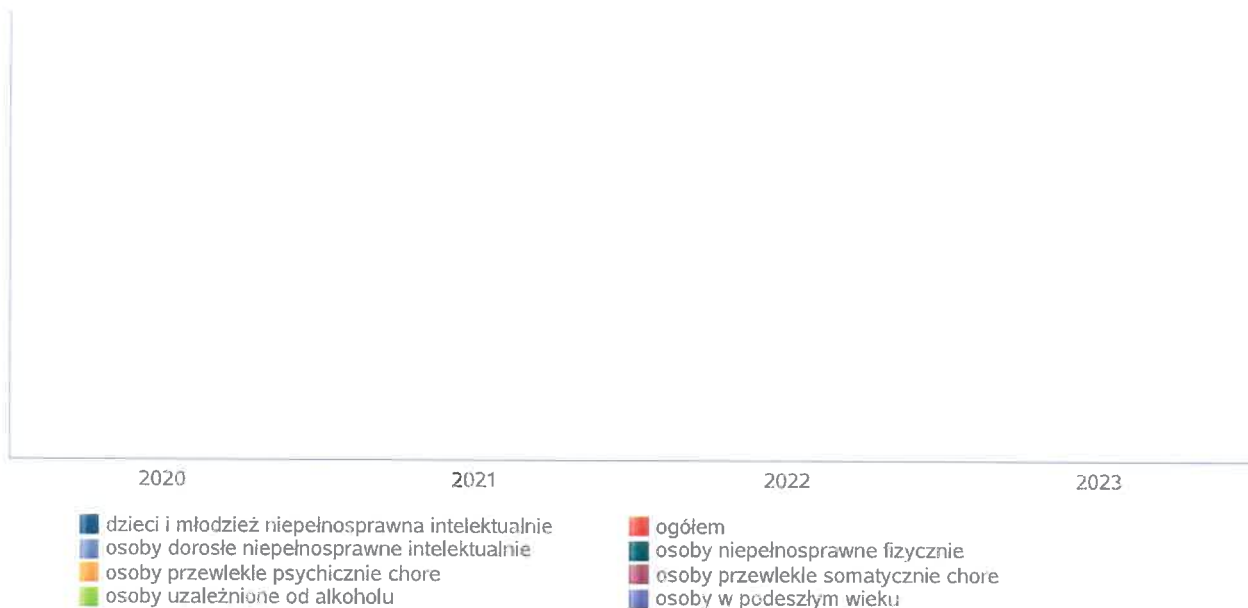


Nasylenie usługami w DPS

Wskaźnik obliczany jako stosunek liczby osób umieszczonych w DPS pomnożony przez 100 do sumy liczby osób umieszczonych w DPS i liczby oczekujących

Grupa osób	Wskaźnik nasycenia usługami w DPS-ach wyrażony w %			
	2020	2021	2022	2023
ogółem				
osoby w podeszłym wieku				
osoby przewlekle somatycznie chore				
osoby przewlekle psychicznie chore				
osoby dorosłe niepełnosprawne intelektualnie				
dzieci i młodzież niepełnosprawna intelektualnie				
osoby niepełnosprawne fizycznie				
osoby uzależnione od alkoholu				

Nasylenie usługami w DPS-ach

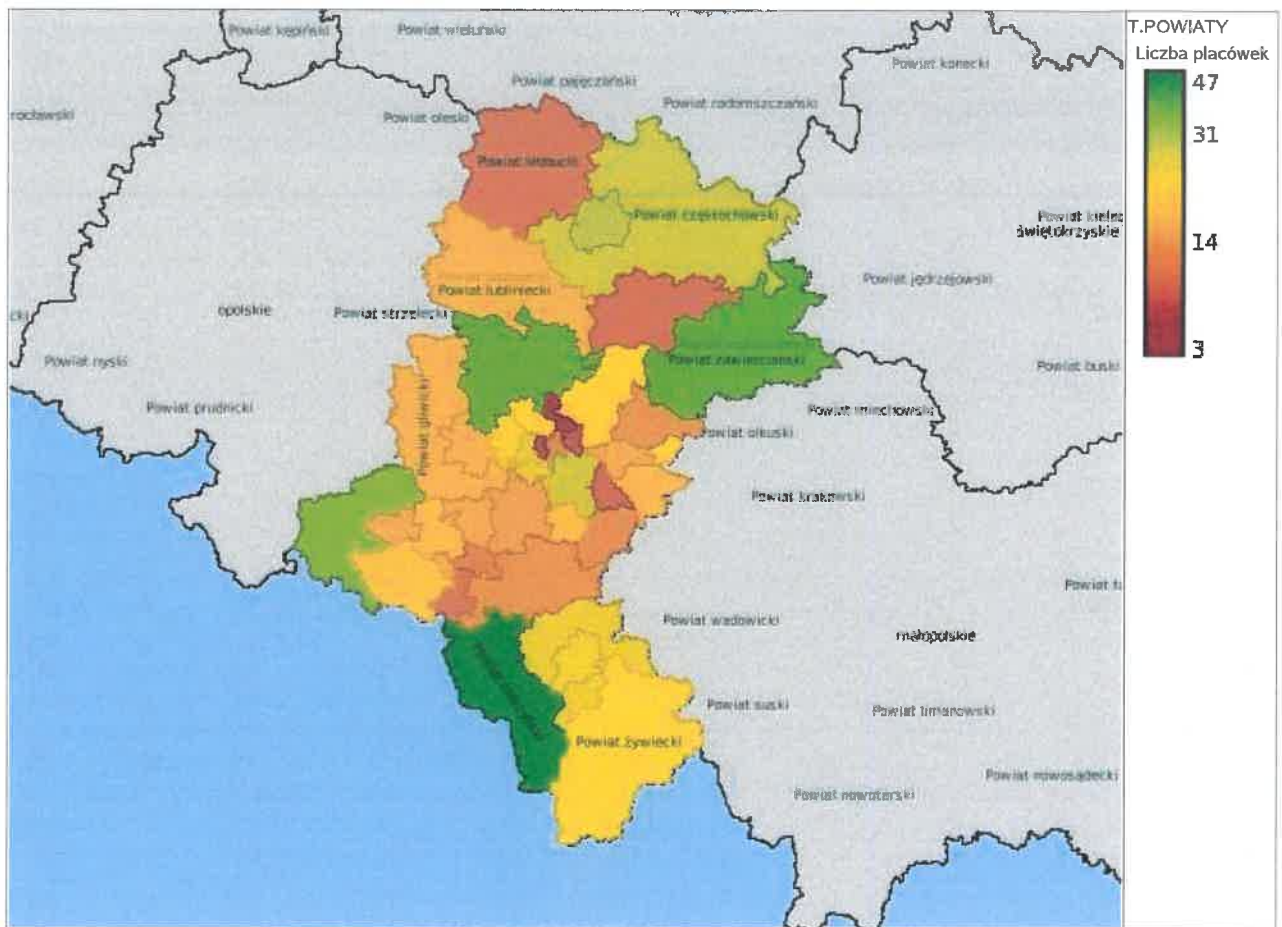


Rozmieszczenie jednostek organizacyjnych pomocy i integracji społecznej o zasięgu ponadgminnym

Powiat	Ogółem	CEN. USŁ. SPOŁ.	DOMY POMOCY SPOŁ.	MIESZK. TRENIN. ORAZ WSPOM.	NOCLE - GOWNIE	OGRZE - WALNIE	OŚR. POM. SPOŁ.	OŚRODKI WSPARCIA OGÓŁEM	RODZ. DOMY POM.
Powiat bielski (śląskie)	24	0	1	7	1	0	10	5	0
Powiat bieruńsko-łędziński	9	1	0	2	0	0	4	2	0
Powiat będziński	16	0	1	1	0	0	8	6	0
Powiat cieszyński	35	1	2	13	1	0	11	7	0
Powiat częstochowski	27	0	0	0	0	0	16	11	0
Powiat gliwicki	12	0	0	0	0	0	8	4	0
Powiat kłobucki	9	0	0	0	0	0	9	0	0
Powiat lubliniecki	14	0	1	2	0	0	8	3	0
Powiat m. Bielsko-Biała	23	0	0	10	1	0	1	11	0
Powiat m. Bytom	16	0	0	8	1	1	1	5	0
Powiat m. Chorzów	9	0	0	2	0	0	1	6	0
Powiat m. Częstochowa	27	0	0	15	0	1	1	10	0
Powiat m. Dąbrowa Górnicza	13	0	0	4	1	1	1	6	0
Powiat m. Gliwice	16	0	0	10	0	1	1	4	0
Powiat m. Jastrzębie-Zdrój	11	0	1	6	1	1	1	1	0
Powiat m. Jaworzno	17	0	0	8	1	0	1	7	0
Powiat m. Katowice	26	0	0	4	3	0	1	18	0
Powiat m. Mysłowice	7	0	0	2	1	1	1	2	0
Powiat m. Piekary Śląskie	2	0	0	1	0	0	1	0	0
Powiat m. Ruda Śląska	21	0	0	17	1	1	1	1	0
Powiat m. Rybnik	17	0	1	6	0	1	1	8	0
Powiat m. Siemianowice Śląskie	4	0	0	2	0	0	1	1	0
Powiat m. Sosnowiec	15	0	0	3	1	1	1	9	0
Powiat m. Tychy	14	0	0	6	1	0	1	6	0
Powiat m. Zabrze	17	0	0	8	1	1	1	6	0
Powiat m. Świętochłowice	5	0	1	1	0	0	1	2	0
Powiat m. Żory	13	0	1	7	1	1	1	2	0
Powiat mikołowski	13	1	0	4	0	0	4	4	0
Powiat myszkowski	8	0	0	0	0	0	5	3	0
Powiat pszczyński	11	0	0	3	0	0	6	2	0
Powiat raciborski	30	0	0	16	0	1	8	5	0
Powiat rybnicki	16	0	0	10	0	0	5	1	0
Powiat tarnogórski	32	0	0	13	0	1	9	9	0
Powiat wodzisławski	16	0	0	2	0	1	9	4	0
Powiat zawierciański	35	0	0	13	0	0	10	12	0
Powiat żywiecki	23	0	0	0	0	0	15	8	0

Powiat	Ogółem	DOMY POMOCY SPOŁ.	MIESZK. TRENIN. ORAZ WSPOM.	NOCLE - GOWNIE	OGRZE - WALNIE	OŚR. INTER - WENCJI KRYZYS. OG.	OŚRODKI WSPARCIA OGÓŁEM	PLAC. SPEC. PORAD.	POWIAT. CENTRA POM. RODZ.
Powiat bielski (śląskie)	5	3	0	0	0	0	1	0	52 1

Powiat	Ogółem	DOMY POMOCY SPOŁ.	MIESZK. TRENIN. ORAZ WSPOM.	NOCLE - GOWNIE	OGRZE - WALNIE	OŚR. INTER - WENCJI KRYZYS. OG.	OŚRODKI WSPARCIA OGÓŁEM	PLAC. SPEC. PORAD.	POWIAT. CENTRA POM. RODZ.
Powiat bieruńsko- lędziński	6	0	2	0	0	0	3	0	1
Powiat będziński	9	1	5	0	0	1	1	0	1
Powiat cieszyński	12	8	0	0	0	0	3	0	1
Powiat częstochowski	5	3	1	0	0	0	0	0	1
Powiat gliwicki	8	5	1	0	0	0	1	0	1
Powiat kłobucki	3	0	0	0	0	0	2	0	1
Powiat lubliniecki	6	3	1	0	0	0	1	0	1
Powiat m. Bielsko-Biała	5	4	0	0	0	1	0	0	0
Powiat m. Bytom	9	4	4	0	0	1	0	0	0
Powiat m. Chorzów	5	5	0	0	0	0	0	0	0
Powiat m. Częstochowa	6	4	0	0	0	1	1	0	0
Powiat m. Dąbrowa Górnicza	3	1	0	0	0	1	0	1	0
Powiat m. Gliwice	4	3	0	0	0	1	0	0	0
Powiat m. Jastrzębie- Zdrój	1	0	0	0	0	0	1	0	0
Powiat m. Jaworzno	4	1	1	0	0	1	1	0	0
Powiat m. Katowice	6	3	0	0	0	1	1	1	0
Powiat m. Mysłowice	3	1	0	0	0	1	1	0	0
Powiat m. Piekary Śląskie	1	1	0	0	0	0	0	0	0
Powiat m. Ruda Śląska	8	5	0	0	0	1	2	0	0
Powiat m. Rybnik	5	0	4	0	0	1	0	0	0
Powiat m. Siemianowice Śląskie	3	2	0	0	0	1	0	0	0
Powiat m. Sosnowiec	4	2	0	0	0	1	1	0	0
Powiat m. Tychy	8	2	4	0	0	1	1	0	0
Powiat m. Zabrze	9	5	3	0	0	0	1	0	0
Powiat m. Świętochłowice	1	1	0	0	0	0	0	0	0
Powiat m. Żory	1	0	0	0	0	1	0	0	0
Powiat mikołowski	5	3	0	0	0	0	1	0	1
Powiat myszkowski	3	1	0	0	0	0	0	1	1
Powiat pszczyński	5	2	1	0	0	0	1	0	1
Powiat raciborski	7	3	0	0	0	1	2	0	1
Powiat rybnicki	3	1	1	0	0	0	0	0	1
Powiat tarnogórski	8	6	0	0	0	0	1	0	1
Powiat wodzisławski	7	2	2	0	0	0	2	0	1
Powiat zawierciański	5	1	2	0	0	1	0	0	1
Powiat żywiecki	3	1	0	0	0	0	1	0	1



ZASOBY INSTYTUCJONALNE POMOCY I WSPARCIA

WYSZCZEGÓLNIENIE		Rok 2022	Rok oceny 2023	Prognoza 2024
OŚRODKI WSPARCIA - OGÓLEM				
Liczba miejsc w placówkach ogółem	1	0	0	0
Liczba osób korzystających	2	0	0	0
Liczba osób oczekujących (wg stanu na 31 grudnia danego roku)	3	0	0	0
Liczba decyzji odmownych (wg stanu na 31 grudnia danego roku)	4	0	0	0
Kadra placówek - liczba osób zatrudnionych ogółem (wg stanu na 31 grudnia danego roku)	5	0	0	0
Roczny koszt prowadzenia i utrzymania placówek (w złotych)	6	0	0	0
W TYM (z wierszy 1-6, dotyczy wierszy 7-27):				
ŚRODOWISKOWE DOMY SAMOPOMOCY				
Liczba miejsc w placówkach ogółem	7	0	0	0
Liczba osób korzystających	8	0	0	0
Liczba osób umieszczonych	9	0	0	0
Liczba osób oczekujących (wg stanu na 31 grudnia danego roku)	10	0	0	0
Kadra placówek - liczba osób zatrudnionych ogółem (wg stanu na 31 grudnia danego roku)	11	0	0	0
Roczny koszt prowadzenia i utrzymania placówek (w złotych)	12	0	0	0
DZIENNE DOMY POMOCY				
Liczba miejsc w placówkach ogółem	13	0	0	0
Liczba osób korzystających	14	0	0	0
Liczba osób oczekujących (wg stanu na 31 grudnia danego roku)	15	0	0	0
Kadra placówek - liczba osób zatrudnionych ogółem (wg stanu na 31 grudnia danego roku)	16	0	0	0
Roczny koszt prowadzenia i utrzymania placówek (w złotych)	17	0	0	0
KLUBY SAMOPOMOCY				
Liczba miejsc w placówkach ogółem	18	0	0	0
Liczba osób korzystających	19	0	0	0
Liczba osób oczekujących (wg stanu na 31 grudnia danego roku)	20	0	0	0
Kadra placówek - liczba osób zatrudnionych ogółem (wg stanu na 31 grudnia danego roku)	21	0	0	0
Roczny koszt prowadzenia i utrzymania placówek (w złotych)	22	0	0	0
SCHRONISKA DLA OSÓB BEZDOMNYCH I SCHRONISKA DLA OSÓB BEZDOMNYCH Z USŁUGAMI OPIEKUŃCZYMI				
Liczba miejsc w placówkach ogółem	23	0	0	0
Liczba osób korzystających	24	0	0	0
Liczba osób skierowanych w wyniku eksmisji	25	0	0	0
Kadra placówek - liczba osób zatrudnionych ogółem (wg stanu na 31 grudnia danego roku)	26	0	0	0
Roczny koszt prowadzenia i utrzymania placówek (w złotych)	27	0	0	0
OGRZEWALNIE				

WYSZCZEGÓLNIENIE		Rok 2022	Rok oceny 2023	Prognoza 2024
Liczba miejsc w placówkach ogółem	28	0	0	0
Liczba osób korzystających	29	0	0	0
Kadra placówek - liczba osób zatrudnionych ogółem (wg stanu na 31 grudnia danego roku)	30	0	0	0
Roczny koszt prowadzenia i utrzymania placówek (w złotych)	31	0	0	0
NOCLEGOWNIE				
Liczba miejsc w placówkach ogółem	32	0	0	0
Liczba osób korzystających	33	0	0	0
Liczba osób skierowanych w wyniku eksmisji	34	0	0	0
Kadra placówek - liczba osób zatrudnionych ogółem (wg stanu na 31 grudnia danego roku)	35	0	0	0
Roczny koszt prowadzenia i utrzymania placówek (w złotych)	36	0	0	0

ZASOBY INSTYTUCJONALNE POMOCY I WSPARCIA (c.d.)

WYSZCZEGÓLNIENIE		Rok 2022	Rok oceny 2023	Prognoza 2024
DOMY POMOCY SPOŁECZNEJ				
Liczba miejsc w placówkach ogółem	1	0	0	0
Liczba miejsc usługi wsparcia krótkoterminowego	2	X	0	0
Liczba osób korzystających	3	0	0	0
Liczba osób korzystających z usługi wsparcia krótkoterminowego	4	X	0	0
Liczba osób umieszczonych	5	0	0	0
Liczba osób oczekujących (wg stanu na 31 grudnia danego roku)	6	0	0	0
Liczba decyzji odmownych (wg stanu na 31 grudnia danego roku)	7	0	0	0
Kadra placówek - liczba osób zatrudnionych ogółem (wg stanu na 31 grudnia danego roku)	8	0	0	0
Roczny koszt prowadzenia i utrzymania placówek (w złotych)	9	0	0	0
MIESZKANIA TRENINGOWE ORAZ WSPOMAGANE OGÓŁEM				
Liczba miejsc w placówkach ogółem	10	0	0	0
Liczba osób korzystających	11	0	0	0
Liczba osób umieszczonych	12	0	0	0
Liczba osób oczekujących (wg stanu na 31 grudnia danego roku)	13	0	0	0
Kadra placówek - liczba osób zatrudnionych ogółem (wg stanu na 31 grudnia danego roku)	14	0	0	0
Roczny koszt prowadzenia i utrzymania placówek (w złotych)	15	0	0	0
OŚRODKI INTERWENCJI KRYZYSOWEJ OGÓŁEM (powiatowe)				
Liczba miejsc w placówkach ogółem	16	0	0	0
Liczba osób korzystających	17	0	0	0
PLACÓWKI SPECJALISTYCZNEGO PORADNICTWA (powiatowe)				
Liczba osób korzystających	18	0	0	0

WYSZCZEGÓLNIENIE		Rok 2022	Rok oceny 2023	Prognoza 2024
Kadra placówek - liczba osób zatrudnionych ogółem (wg stanu na 31 grudnia danego roku)	19	0	0	0
Roczny koszt prowadzenia i utrzymania placówek (w złotych)	20	0	0	0
PLACÓWKI WSPARCIA DZIENNEGO				
Liczba miejsc w placówkach ogółem	21	10	10	10
Liczba osób korzystających	22	3	13	10
Kadra placówek - liczba osób zatrudnionych ogółem (wg stanu na 31 grudnia danego roku)	23	0	0	0
Roczny koszt prowadzenia i utrzymania placówek (w złotych)	24	14 376	101 293	101 293
PLACÓWKI OPIEKUNTCZO-WYCHOWAWCZE OGÓLEM				
Liczba miejsc w placówkach ogółem	25	X	X	X
Liczba osób korzystających	26	X	X	X
Kadra placówek - liczba osób zatrudnionych ogółem (wg stanu na 31 grudnia danego roku)	27	X	X	X
Roczny koszt prowadzenia i utrzymania placówek (w złotych)	28	X	X	X
W tym: PLACÓWKI TYPU RODZINNEGO				
Liczba miejsc w placówkach ogółem	29	X	X	X
Liczba osób korzystających	30	X	X	X
Kadra placówek - liczba osób zatrudnionych ogółem (wg stanu na 31 grudnia danego roku)	31	X	X	X
Roczny koszt prowadzenia i utrzymania placówek (w złotych)	32	X	X	X
CENTRUM INTEGRACJI SPOŁECZNEJ				
Liczba uczestników zajęć	33	0	0	0
KLUB INTEGRACJI SPOŁECZNEJ				
Liczba uczestników zajęć	34	0	0	0
WARSZTAT TERAPII ZAJĘCIOWEJ				
Liczba uczestników zajęć	35	0	0	0
Kadra placówek - liczba osób zatrudnionych ogółem (wg stanu na 31 grudnia danego roku)	36	0	0	0
Roczny koszt prowadzenia i utrzymania placówek (w złotych)	37	0	0	0
ZAKŁAD AKTYWNOŚCI ZAWODOWEJ				
Liczba uczestników zajęć	38	0	0	0

INNE INSTYTUCJE POMOCY I WSPARCIA

Rodzaj instytucji	Wyszczególnienie		Rok 2022	Rok oceny 2023	Prognoza 2024
Spółdzielnie socjalne dla których JST jest założycielem lub członkiem	Liczba spółdzielni socjalnych	1	0	0	0
	Liczba osób zatrudnionych w spółdzielniach socjalnych (ogółem wg stanu na 31 grudnia danego roku)	2	0	0	0
	W tym, z wiersza powyżej, liczba osób, o których mowa w art. 4 ust. 1 ustawy o spółdzielniach socjalnych, zatrudnionych w spółdzielniach socjalnych	3	0	0	0

Rodzaj instytucji	Wyszczególnienie		Rok 2022	Rok oceny 2023	Prognoza 2024
	(wg stanu na 31 grudnia danego roku)				
Liczba organizacji pozarządowych w obszarze włączenia społecznego działających na terenie JST	4		0	0	0

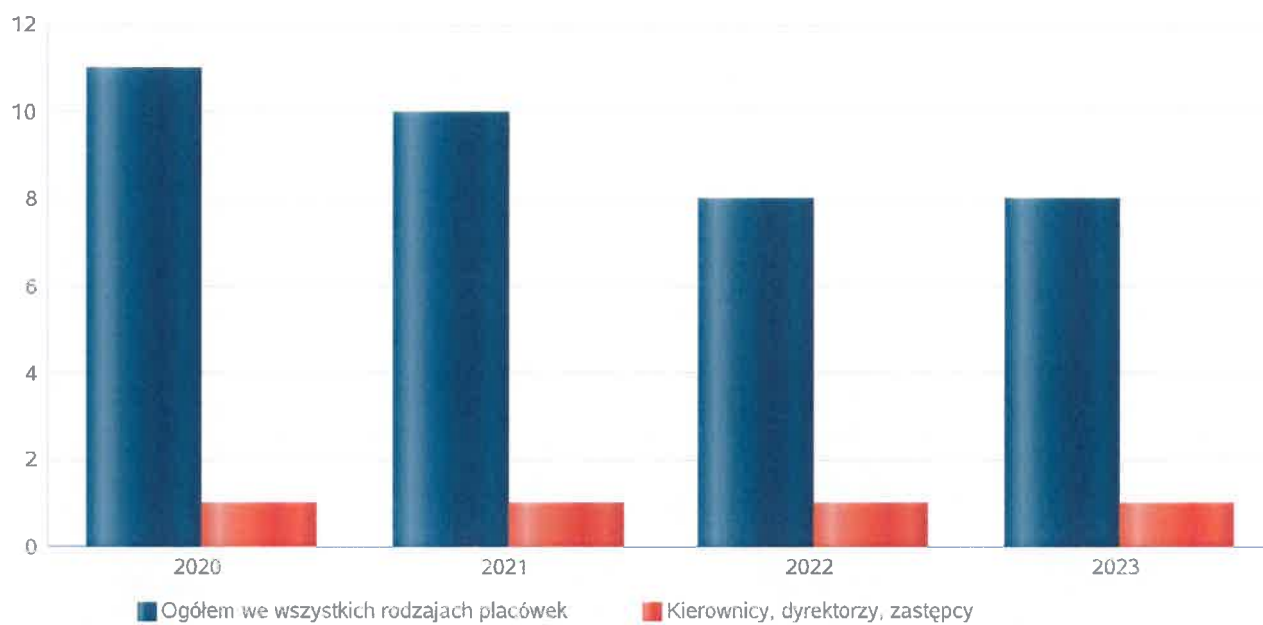
6. Kadra jednostki organizacyjnej pomocy społecznej

Na dzień 31.12.2023 r. GOPS w Janowie zatrudniał 11 osób, w tym: 1 kierownik, 1 główny księgowy, 3 pracowników socjalnych, 1 asystent rodziny (1/2 etatu), 2 opiekunki, 1 inspektor ds. świadczeń rodzinnych, 1 sprzątaczkę (1/2 etatu), 1 pracownik administracyjny. Pracownicy socjalni zatrudnieni są zgodnie z wymogami ustawy o pomocy społecznej. Spośród zatrudnionych: 8 pracowników posiada wykształcenie wyższe, wykształcenie średnie - 1, wykształcenie zasadnicze zawodowe - 1, podstawowe – 1.

Kadra jednostek organizacyjnych pomocy społecznej - osoby zatrudnione

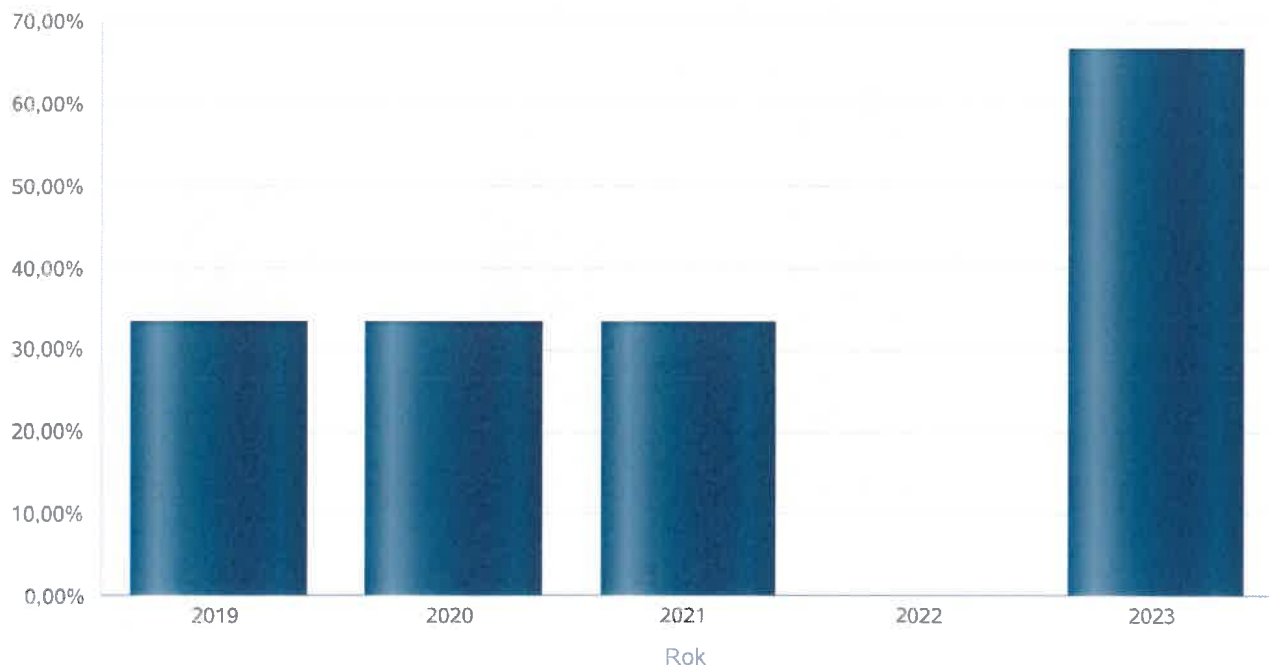
Zatrudnieni	Liczba osób			
	2020	2021	2022	2023
Ogółem we wszystkich rodzajach placówek	11	10	8	8
Kierownicy, dyrektorzy, zastępcy	1	1	1	1

Kadra jednostek organizacyjnych pomocy społecznej - osoby zatrudnione



Kadra jednostek organizacyjnych pomocy społecznej

Rok	Wskaźnik
2019	33,33%
2020	33,33%
2021	33,33%
2022	0,00%
2023	66,67%



Czy ośrodek/CUS spełnia ustawowy warunek 1 pracownik socjalny na 2000 osób lub 1 pracownik socjalny na 50 rodzin korzystających z pracy socjalnej i czy zatrudnia co najmniej 3 pracowników socjalnych

Rok	Czy spełniony warunek ustawowy dot. pracowników socjalnych	Liczba mieszkańców wg GUS	Liczba rodzin w gminie korzystająca z pracy socjalnej	Liczba pracowników socjalnych
2019	Tak	5 964	44	3
2020	Tak	5 966	21	3
2021	Tak	5 938	19	3
2022	Tak	5 861	44	3
2023	Tak	5 867	0	3

6.1. Zatrudnienie pomocnicze w jednostce organizacyjnej pomocy społecznej

W 2023 r. w ramach stażu z Powiatowego Urzędu Pracy zatrudniona była 1 osoba.

6.2. Zespoły pracy socjalnej i integracji społecznej w jednostce pomocy społecznej

W 2023 roku w jednostce pomocy społecznej nie funkcjonował Zespół pracy socjalnej i integracji społecznej.

7. Środki finansowe na wydatki w pomocy społecznej i innych obszarach polityki społecznej w budżecie jednostki samorządu terytorialnego

WYDATKI W OBSZARACH POLITYKI SPOŁECZNEJ W JEDNOSTKACH SAMORZĄDU TERYTORIALNEGO



- 855 - RODZINA
- 852 - POMOC SPOŁECZNA
- 851 - OCHRONA ZDROWIA
- 853 - POZOSTAŁE ZADANIA W ZAKRESIE POLITYKI SPOŁECZNEJ
- 854 - EDUKACYJNA OPIEKA WYCHOWAWCZA

WYDATKI W OBSZARACH POLITYKI SPOŁECZNEJ W OPS / PCPR



- 855 - RODZINA
- 852 - POMOC SPOŁECZNA
- 853 - POZOSTAŁE ZADANIA W ZAKRESIE POLITYKI SPOŁECZNEJ
- 851 - OCHRONA ZDROWIA
- 854 - EDUKACYJNA OPIEKA WYCHOWAWCZA

ŚRODKI FINANSOWE NA WYDATKI W POMOCY SPOŁECZNEJ I INNYCH OBSZARACH POLITYKI SPOŁECZNEJ W BUDŻECIE JEDNOSTKI SAMORZĄDU TERYTORIALNEGO ZADANIA WŁASNE I ZADANIA ZLECONE - w złotych

WYSZCZEGÓLNIENIE		Rok 2022	Rok oceny 2023	Prognoza 2024
OGÓŁEM				
OGÓŁEM (działy)	1	12 072 358	4 307 186	4 307 186
W tym: w budżecie OPS/PCPR	2	11 892 409	4 147 915	4 147 915
851 - OCHRONA ZDROWIA				
85153 - Przeciwdziałanie narkomanii	3	1 000	6 800	6 800
w tym: w budżecie OPS / PCPR	4	0	6 800	6 800
85154 - Przeciwdziałanie alkoholizmowi	5	185 402	172 971	172 971
w tym: w budżecie OPS / PCPR	6	6 453	13 700	13 700
852 - POMOC SPOŁECZNA				
85202 - Domy pomocy społecznej	7	235 643	290 823	290 823
w tym: w budżecie OPS / PCPR	8	235 643	290 823	290 823
85203 - Ośrodki Wsparcia	9	0	0	0
w tym: w budżecie OPS / PCPR	10	0	0	0
85205 - Zadania w zakresie przeciwdziałania przemocy w rodzinie	11	1 322	2 340	2 340
w tym: w budżecie OPS / PCPR	12	1 322	2 340	2 340
85213 - Składki na ubezpieczenie zdrowotne opłacane za osoby pobierające niektóre świadczenia z pomocy społecznej oraz za osoby uczestniczące w zajęciach w centrum integracji społecznej	13	12 934	15 506	15 506
w tym: w budżecie OPS / PCPR	14	12 934	15 506	15 506

WYSZCZEGÓLNIENIE		Rok 2022	Rok oceny 2023	Prognoza 2024
85214 - Zasiłki okresowe, celowe i pomoc w naturze oraz składki na ubezpieczenia emerytalne i rentowe	15	84 750	115 556	115 556
w tym: w budżecie OPS	16	84 750	115 556	115 556
85215 - Dodatki mieszkaniowe	17	215	2 479	2 479
w tym: w budżecie OPS	18	215	2 479	2 479
85216 - Zasiłki stałe	19	144 781	174 925	174 925
w tym: w budżecie OPS	20	144 781	174 925	174 925
85218 - Powiatowe Centra Pomocy Rodzinie	21	X	X	X
w tym: w budżecie PCPR	22	X	X	X
85219 - Ośrodki Pomocy Społecznej	23	492 188	656 237	656 237
w tym: w budżecie OPS	24	492 188	656 237	656 237
85220 - Jednostki specjalistycznego poradnictwa, mieszkania chronione i ośrodki interwencji kryzysowej	25	0	0	0
w tym: w budżecie OPS / PCPR	26	0	0	0
85228 - Usługi opiekuńcze i specjalistyczne usługi opiekuńcze	27	141 566	154 236	154 236
w tym: w budżecie OPS / PCPR	28	141 566	154 236	154 236
85230 - Pomoc w zakresie dożywiania	29	81 395	100 816	100 816
w tym: w budżecie OPS	30	81 395	100 816	100 816
85231 - Pomoc dla cudzoziemców	31	0	0	0
w tym: w budżecie OPS / PCPR	32	0	0	0
W tym (z wiersza 31): Wydatki na pomoc dla cudzoziemców w celu integracji ze środowiskiem (cudzoziemcy, którzy uzyskali status uchodźcy lub ochronę uzupełniającą)	33	0	0	0
w tym: w budżecie OPS / PCPR	34	0	0	0
85232 - Centra Integracji Społecznej	35	0	0	0
w tym: w budżecie OPS / PCPR	36	0	0	0
85278 - Usuwanie skutków klęsk żywiołowych	37	0	0	0
w tym: w budżecie OPS / PCPR	38	0	0	0
85295 - Pozostała działalność	39	623 596	0	0
w tym: w budżecie OPS / PCPR	40	623 596	0	0
853 - POZOSTAŁE ZADANIA W ZAKRESIE POLITYKI SPOŁECZNEJ				
85311 - Rehabilitacja zawodowa i społeczna osób niepełnosprawnych	41	0	0	0
w tym: w budżecie OPS / PCPR	42	0	0	0
85321 - Zespoły orzekania o niepełnosprawności	43	0	0	0
w tym: w budżecie dyspozycji OPS / PCPR	44	0	0	0
85324 - Państwowy Fundusz Rehabilitacji Osób Niepełnosprawnych	45	0	0	0
w tym: w budżecie OPS / PCPR	46	0	0	0
85395 - Pozostała działalność w zakresie polityki społecznej	47	5 267 599	79 047	79 047
w tym: w budżecie OPS / PCPR	48	5 267 599	79 047	79 047
854 - EDUKACYJNA OPIEKA WYCHOWAWCZA				
85415 - Pomoc materialna dla uczniów o charakterze socjalnym	49	2 780	3 660	3 660
w tym: w budżecie OPS / PCPR	50	2 780	3 660	3 660

WYSZCZEGÓLNIENIE		Rok 2022	Rok oceny 2023	Prognoza 2024
85416 - Pomoc materialna dla uczniów o charakterze motywacyjnym	51	0	0	0
w tym: w budżecie OPS / PCPR	52	0	0	0
855 - RODZINA				
85501 - Świadczenie wychowawcze	53	2 534 906	0	0
w tym: w budżecie OPS / PCPR	54	2 534 906	0	0
85502 - Świadczenia rodzinne, świadczenie z funduszu alimentacyjnego oraz składki na ubezpieczenia emerytalne i rentowe z ubezpieczenia społecznego	55	2 196 405	2 432 292	2 432 292
w tym: w budżecie OPS / PCPR	56	2 196 405	2 432 292	2 432 292
85504 - Wspieranie rodziny	57	35 691	42 589	42 589
w tym: w budżecie OPS / PCPR	58	35 691	42 589	42 589
85516 - Tworzenie i funkcjonowanie żłobków	59	0	0	0
w tym: w budżecie OPS / PCPR	60	0	0	0
85516 - Tworzenie i funkcjonowanie klubów dziecięcych	61	0	0	0
w tym: w budżecie OPS / PCPR	62	0	0	0
85516 - Dzienni opiekunowie	63	0	0	0
w tym: w budżecie OPS / PCPR	64	0	0	0
85508 - Rodziny zastępcze	65	10 082	23 950	23 950
w tym: w budżecie OPS / PCPR	66	10 082	23 950	23 950
85510 - Działalność placówek opiekuńczo-wychowawczych	67	0	0	0
w tym: w budżecie OPS / PCPR	68	0	0	0
85513 - Składki na ubezpieczenie zdrowotne opłacane za osoby pobierające niektóre świadczenia rodzinne, zgodnie z przepisami ustawy o świadczeniach rodzinnych oraz za osoby pobierające zasiłki dla opiekunów, zgodnie z przepisami ustawy z dnia 4 kwietnia 2014 r. o ustaleniu i wypłacie zasiłków dla opiekunów	69	20 103	32 959	32 959
w tym: w budżecie OPS / PCPR	70	20 103	32 959	32 959
85514 - Składki na ubezpieczenie zdrowotne opłacane za osoby przebywające na urloпах wychowawczych, za osoby zatrudnione jako nianie oraz za osoby sprawujące osobistą opiekę nad dzieckiem	71	0	0	0
w tym: w budżecie OPS / PCPR	72	0	0	0
85578 Usuwanie skutków kłesk żywiołowych	73	0	0	0
w tym: w budżecie OPS / PCPR	74	0	0	0

8. Aktywność projektowo-konkursowa jednostki organizacyjnej pomocy społecznej

W roku oceny Gmina Janów uczestniczyła w Programie operacyjnym Pomoc żywnościowa 2014-2021, Podprogram 2021 Plus, współfinansowanym ze środków Unii Europejskiej w ramach Europejskiego Funduszu Pomocy Najbardziej Potrzebującym. W ramach tego Podprogramu w 2023 roku – z pomocy żywnościowej skorzystało 90 osób. W ramach tego Programu mieszkańcy naszej Gminy otrzymali 963 kg artykułów spożywczych.

W 2023 roku w Gminie Janów funkcjonował program osłony w zakresie dożywiania „Pomoc gminy w zakresie dożywiania” na lata 2019-2023. W 2023 r. GOPS w Janowie realizował również Program „Opieka75+”. Program ten ma na celu wsparcie finansowe samorządów gminnych do 60 tys. mieszkańców, które realizują tylko samodzielnie usługi opiekuńcze (przez pracowników ops), bądź zlecają realizację Programu organizacjom pozarządowym, o których mowa w art.25 ust.1 ustawy o działalności pożytku publicznego i wolontariacie oraz podmiotom wymienionym w art.3 ust. 3 pkt 1 i 3tej ustawy lub kupuje usługi opiekuńcze od podmiotów sektora prywatnego. Programem tym zostało objętych 5 osób, a pozyskane środki wyniosły 10539,75 zł.

W 2023 roku GOPS w Janowie realizował Program Ministerstwa Rodziny i Polityki Społecznej „Asystent osobisty osoby niepełnosprawnej” – edycja 2023, który w 100% jest finansowany ze środków Funduszu Solidarnościowego. Łączny koszt realizacji Programu wyniósł 82 579,58 złotych. Program „Asystent Osobisty Osoby Niepełnosprawnej – edycja 2023” miał na celu wsparcie w wykonywaniu codziennych czynności oraz funkcjonowaniu w życiu społecznym osób niepełnosprawnych. Jego celem jest zwiększenie szans osób niepełnosprawnych na prowadzenie bardziej samodzielnego i aktywnego życia. Był on realizowany od marca 2023 do 31 grudnia 2023 r. W ramach Programu wsparciem asystenta osoby niepełnosprawnej objęte zostały 5 osób. niepełnosprawne (4 kobiety i 1 mężczyzna) ze znacznym stopniem niepełnosprawności. Asystentami tych osób były cztery osoby wskazane przez uczestników Programu, zatrudnione w ramach umowy zlecenia. Ogólna liczba wykonanych godzin usług asystenta wyniosła 2016 godzin.

9. Współpraca z organizacjami pozarządowymi - zadania zlecone w obszarze pomocy i wsparcia

Zadania w obszarze pomocy społecznej realizowane są w całości przez Gminę.

10. Wnioski końcowe

Zawarte w ocenie zasobów informacje są materiałem poglądowym mającym ułatwić władzom gminy podejmowanie decyzji związanych z planowaniem budżetu w zakresie polityki społecznej w kolejnym roku. Analiza danych zasobów pomocy społecznej wskazuje na konieczność rozszerzenia zakresu usług opiekuńczych o specjalistyczne usługi opiekuńcze i specjalistyczne usługi opiekuńcze dla osób z zaburzeniami psychicznymi.

Potrzeby te uwarunkowane są dużą liczbą osób starszych i niepełnosprawnych oraz koniecznością zapewnienia tej grupie mieszkańców odpowiedniej pomocy i opieki, adekwatnej do zakresu dysfunkcji.

Z danych w zakresie zasobów pomocy społecznej wynika też, że dominującymi problemami świadczeniobiorców pomocy społecznej są długotrwała lub ciężka choroba, niepełnosprawność oraz bezrobocie. Z uwagi na trudną sytuację na lokalnym rynku pracy osoby bezrobotne i biernie zawodowo powinny być objęte różnymi formami aktywizacji zawodowej, np. prace społecznie użyteczne, roboty publiczne i staże. Dużym problemem naszej gminy jest brak mieszkań socjalnych. Obecnie nie ma możliwości zabezpieczenia potrzeb mieszkaniowych najuboższych mieszkańców gminy, jak też w innych przypadkach losowych.

Odrębnym problemem jest brak mieszkań chronionych.

Do zadań własnych gminy o charakterze obowiązkowym należy prowadzenie i zapewnienie miejsc w mieszkaniach chronionych (art.17 ust.1 pkt.12 ustawy o pomocy społecznej). Osobie, która ze względu na trudną sytuację życiową, wiek, niepełnosprawność lub chorobę potrzebuje wsparcia w funkcjonowaniu w codziennym życiu, ale nie wymaga usług w zakresie świadczonym przez jednostkę całodobowej opieki, może być przyznany pobyt w mieszkaniu chronionym. Mieszkanie chronione jest formą pomocy społecznej przygotowującą osoby tam przebywające, pod opieką specjalistów, do prowadzenia samodzielnego życia lub zastępującą pobyt w placówce zapewniającej całodobową opiekę. Mieszkanie chronione zapewnia warunki samodzielnego funkcjonowania w środowisku, w integracji ze społecznością lokalną. Z uwagi na wiejski charakter gminy i stosunkowo małą liczbę mieszkańców do tej pory nie było zainteresowania tą formą pomocy.

UCHWAŁA NR
Rady Gminy Janów
z dnia r.

w sprawie udzielenia dotacji celowej Parafii Rzymsko-Katolickiej pw. św. Jana Chrzyciela w Złotym Potoku na prace budowlano – konstruktorskie przy zabytkowym kościele pod wezwaniem św. Jana Chrzyciela w Złotym Potoku

Na podstawie art. 18 ust. 2 pkt 15 ustawy z dnia 8 marca 1990 r. o samorządzie gminnym (t.j. Dz. U. z 2023 r. poz. 40 z późn. zm.) w związku z art. 81 ust. 1 ustawy z dnia 23 lipca 2003 r. o ochronie zabytków i opiece nad zabytkami (t. j. Dz. U. z 2022 r. poz. 840 z późn. zm.) oraz uchwały Nr 10/III/14 Rady Gminy Janów z dnia 30 grudnia 2014 r. w sprawie zasad udzielania dotacji na prace konserwatorskie, restauratorskie i roboty budowlane przy zabytku wpisanym do rejestru zabytków na terenie Gminy Janów

Rada Gminy Janów uchwala co następuje:

§ 1.

Udziela się dotacji celowej Parafii Rzymsko-Katolickiej pw. św. Jana Chrzyciela w Złotym Potoku na realizację prac budowlano – konstruktorskich przy zabytkowym kościele pod wezwaniem św. J. Chrzyciela w Złotym Potoku.

§ 2.

Dotacja udzielona zostaje w wysokości 607 200,00 zł (słownie złotych: sześćset siedem tysięcy dwieście złotych zero groszy) na prace, których zakres określony został we wstępnej promesie Banku Gospodarstwa Krajowego Nr RPOZ/2022/11777/PolskiLad.

§ 3.

Szczegółowe warunki udzielenia dotacji zostaną określone w umowie zawartej pomiędzy Gminą Janów a Parafią Rzymsko-Katolicką pw. Św. Jana Chrzyciela w Złotym Potoku.

§ 4.

Wykonanie uchwały powierza się Wójtowi Gminy Janów.

§ 5.

Uchwała wchodzi w życie z dniem podjęcia.

Wójt Gminy Janów
mgr Edward Moskalik

Główny Specjalista ds. Pozyskiwania Funduszy
DCA PRAWNY
mgr Rafał Strzelczyk
mgr Mariusz Bątkiewicz
(68/96)

Opracował: Rafał Strzelczyk – Główny Specjalista ds. Pozyskiwania Funduszy
Zaopiniował pozytywnie pod względem prawnym: Mariusz Bątkiewicz – Radca Prawny
Projekt przyjęty: Edward Moskalik – Wójt Gminy Janów

UCHWAŁA NR

Rady Gminy Janów

z dnia r.

w sprawie udzielenia dotacji celowej Parafii Rzymsko-Katolickiej pw. Niepokalanego Poczęcia Najświętszej Maryi Panny w Janowie na odnowienie ołtarzy oraz wykonanie malowania wewnętrznej elewacji kościoła parafialnego p.w. Niepokalanego Poczęcia NMP w Janowie.

Na podstawie art. 18 ust. 2 pkt 15 ustawy z dnia 8 marca 1990 r. o samorządzie gminnym (t.j. Dz. U. z 2023 r. poz. 40 z późn. zm.) w związku z art. 81 ust. 1 ustawy z dnia 23 lipca 2003 r. o ochronie zabytków i opiece nad zabytkami (t. j. Dz. U. z 2022 r. poz. 840 z późn. zm.) oraz uchwały nr uchwały Nr 10/III/14 Rady Gminy Janów z dnia 30 grudnia 2014 r. w sprawie zasad udzielania dotacji na prace konserwatorskie, restauratorskie i roboty budowlane przy zabytku wpisanym do rejestru zabytków na terenie Gminy Janów

Rada Gminy Janów uchwala co następuje:

§ 1.

Udziela się dotacji Parafii Rzymsko-Katolickiej pw. Niepokalanego Poczęcia Najświętszej Maryi Panny w Janowie na odnowienie ołtarzy oraz wykonanie malowania wewnętrznej elewacji kościoła parafialnego p.w. Niepokalanego Poczęcia NMP w Janowie.

§ 2.

Dotacja udzielona zostaje w wysokości 714 500,00 zł (siedemset czternaście tysięcy pięćset złotych zero groszy) na prace, których zakres określony został we wstępnej promesie Banku Gospodarstwa Krajowego Nr RPOZ/2022/11736/PolskiLad.

§ 3.

Szczegółowe warunki udzielenia dotacji zostaną określone w umowie zawartej pomiędzy Gminą Janów a Parafią Rzymsko-Katolicką pw. Niepokalanego Poczęcia Najświętszej Maryi Panny w Janowie.

§ 4.

Wykonanie uchwały powierza się Wójtowi Gminy Janów.

§ 5.

Uchwała wchodzi w życie z dniem podjęcia.

Wójt Gminy Janów

mgr Edward Moskalik

**Główny Specjalista
ds. Pozyskiwania Funduszy**

mgr Rafał Strzelczyk

RADCA PRAWNY

**Mariusz Bątkiewicz
(OP C-368/36)**

Opracował: Rafał Strzelczyk – Główny Specjalista ds. Pozyskiwania Funduszy
Zaopiniował pozytywnie pod względem prawnym: Mariusz Bątkiewicz – Radca Prawny
Projekt przyjęty: Edward Moskalik - Wójt Gminy Janów

UCHWAŁA NR
Rady Gminy Janów
z dnia r.

**w sprawie udzielenia dotacji celowej osobie fizycznej - Jerzemu Motłochowi
na odrestaurowanie wnętrza drewnianego młyna, wykonania zabezpieczenia
odgromowego, przeciwpożarowego, antywłamaniowego i przeciwwilgociowego.**

Na podstawie art. 18 ust. 2 pkt 15 ustawy z dnia 8 marca 1990 r. o samorządzie gminnym (t.j. Dz. U. z 2023 r. poz. 40 z późn. zm.) w związku z art. 81 ust. 1 ustawy z dnia 23 lipca 2003 r. o ochronie zabytków i opiece nad zabytkami (t. j. Dz. U. z 2022 r. poz. 840 z późn. zm.) oraz uchwały nr uchwały Nr 10/III/14 Rady Gminy Janów z dnia 30 grudnia 2014 r. w sprawie zasad udzielania dotacji na prace konserwatorskie, restauratorskie i roboty budowlane przy zabytku wpisanym do rejestru zabytków na terenie Gminy Janów

Rada Gminy Janów uchwala co następuje:

§ 1.

Udziela się dotacji osobie fizycznej na odrestaurowanie wnętrza drewnianego młyna, wykonania zabezpieczenia odgromowego, przeciwpożarowego, antywłamaniowego i przeciwwilgociowego.

§ 2.

Dotacja udzielona zostaje w wysokości 150 000,00 zł (sto pięćdziesiąt tysięcy złotych zero groszy) na prace, których zakres określony został we wstępnej promesie Banku Gospodarstwa Krajowego Nr Edycja2RPOZ/2023/6280/PolskiLad.

§ 3.

Szczegółowe warunki udzielenia dotacji zostaną określone w umowie zawartej pomiędzy Gminą Janów a osobą fizyczną - Jerzym Motłochem.

§ 4.

Wykonanie uchwały powierza się Wójtowi Gminy Janów.

§ 5.

Uchwała wchodzi w życie z dniem podjęcia.

Wójt Gminy Janów
mgr Edward Moskalik

**Główny Specjalista
ds. Pozyskiwania Funduszy**

m. Rafał Strzelczyk

Opracował: Rafał Strzelczyk – Główny Specjalista ds. Pozyskiwania Funduszy
Zaopiniował pozytywnie pod względem prawnym: Mariusz Bątkiewicz – Radca Prawny
Projekt przyjęty: Edward Moskalik - Wójt Gminy Janów

RADCA PRAWNY

Mariusz Bątkiewicz
(OP.C.368/36)

Projekt Uchwały Nr
Rady Gminy Janów
z dnia

w sprawie zmiany budżetu Gminy na 2024 rok

Na podstawie art.18 ust. 2 pkt 4 ustawy z dnia 8 marca 1990 r. o samorządzie gminnym (t. j. Dz. U. z 2023r. poz. 40 ze zm.) oraz art. 211 ustawy o finansach publicznych z dnia 27 sierpnia 2009 r. (t. j. Dz. U. z 2023r. poz. 1270 z późn. zm.) oraz Uchwały Nr 513/XC/23 Rady Gminy Janów z dnia 29 grudnia 2023 roku w sprawie budżetu Gminy na 2024 rok

Rada Gminy Janów
uchwała:

§ 1

Zwiększenie planu dochodów budżetu Gminy na 2024 rok o kwotę 508 932,32 zł oraz zmniejszenie planu dochodów budżetu Gminy o kwotę 321 600,00 zł zgodnie z załącznikiem Nr 1.

§ 2

Zwiększenie planu wydatków budżetu Gminy na 2024 rok o kwotę 589 332,32 zł oraz zmniejszenie planu wydatków budżetu Gminy o kwotę 402 000,00 zł zgodnie z załącznikiem Nr 1.

§ 3

Zmienia się załącznika Nr 3 do Uchwały Nr 534/XCIII/24 Rady Gminy Janów z dnia 07 marca 2024 roku w sprawie zmiany budżetu Gminy na 2024 rok i nadaje mu się brzmienie jak załącznik Nr 3 do niniejszej Uchwały.

§ 4

Zmienia się załącznik Nr 6 do Uchwały Nr 534/XCIII/23 Rady Gminy Janów z dnia 07 marca 2024 roku w sprawie zmiany budżetu Gminy na 2024 rok i nadaje mu się brzmienie jak załącznik Nr 4 do niniejszej Uchwały.

§ 5

Wykonanie uchwały powierza się Wójtowi Gminy Janów.

§ 6

Uchwała wchodzi w życie z dniem podjęcia i podlega publikacji w Dzienniku Urzędowym Województwa Śląskiego.

Wójt Gminy Janów

mgr Edward Moskalik

Skarbnik
Gminy Janów

mgr Małgorzata Laskowska

Opracowała: Małgorzata Laskowska – Skarbnik Gminy.

Opiniuję pozytywnie pod względem prawnym :

Projekt przyjęty przez Wójta Gminy Janów dnia

RADCA PRAWNY

Mariusz Bątkiewicz
(OP-C-368/96)

ZMIANA DOCHODÓW BUDŻETU NA 2024 ROK

Dział	Źródło dochodów	Dochody bieżące		Dochody majątkowe	
		Zmniejszenie	Zwiększenie	Zmniejszenie	Zwiększenie
010	Rolnictwo i łowiectwo	-	-	-	348 019,91
	- środki z PROW - rozbudowa kanalizacji sanitarnej w miejscowości Okraglik - Lusławice	-	-	-	348 019,91
600	Transport i łączność	-	-	321 600,00	-
	- środki z Funduszu Ochrony Gruntów Rolnych – przebudowa drogi gminnej na odcinku Bystrzanowice Dwór – Góry Gorzkowskie	-	-	321 600,00	-
750	Administracja publiczna	-	23 479,86	-	-
	- zwrot kosztów zatrudnienia pracowników w ramach robót publicznych - ZOPO Janów	-	23 479,86	-	-
758	Różne rozliczenia	-	63 600,00	-	-
	- subwencja rozwojowa	-	63 600,00	-	-
801	Oświata i wychowanie	-	50 622,55	-	-
	- wpływ odszkodowania po zniszczeniach powstałych po ulewnych deszczach - ZPO Janów	-	3 846,60	-	-
	- zwrot kosztów zatrudnienia pracowników w ramach robót publicznych - SP Lusławice	-	11 721,71	-	-
	- zwrot kosztów zatrudnienia pracowników w ramach robót publicznych - SP Lgoczanka	-	11 721,71	-	-
	- zwrot kosztów zatrudnienia pracowników w ramach robót publicznych - ZPO Janów	-	23 332,53	-	-
852	Pomoc społeczna	-	23 210,00	-	-
	- zwrot kosztów zatrudnienia pracowników w ramach robót publicznych - GOPS Janów	-	23 210,00	-	-
R A Z E M		-	160 912,41	321 600,00	348 019,91

Wójt Gminy Janów
 mgr Edward Moskaliak

ZMIANA WYDATKÓW BUDŻETU NA 2024 ROK

Dział	Rozdział	Nazwa	Zmniejszenie	Zwiększenie
600		Transport i łączność	402 000,00	20 000,00
	60016	Drogi publiczne gminne	-	20 000,00
		Wydatki bieżące	-	20 000,00
		- z tego :		
		wydatki jednostek budżetowych	-	20 000,00
		- w tym:		
		wydatki związane z realizacją statutowych zadań	-	20 000,00
	60017	Drogi wewnętrzne	402 000,00	-
		Wydatki majątkowe	402 000,00	-
		- z tego :		
		inwestycje i zakupy inwestycyjne	402 000,00	-
750		Administracja publiczna	-	47 479,86
	75022	Rady gmin (miast i miast na prawach powiatu)	-	24 000,00
		Wydatki bieżące	-	24 000,00
		- z tego :		
		świadczenia na rzecz osób fizycznych	-	24 000,00
	75085	Wspólna obsługa jednostek samorządu terytorialnego	-	23 479,86
		Wydatki bieżące	-	23 479,86
		- z tego :		
		wydatki jednostek budżetowych	-	23 479,86
		- w tym:		
		wynagrodzenia i składki od nich naliczane	-	23 479,86
801		Oświata i wychowanie	-	50 622,55
	80101	Szkoły podstawowe	-	3 846,60
		Wydatki bieżące	-	3 846,60
		- z tego :		
		wydatki jednostek budżetowych	-	3 846,60
		- w tym:		
		wydatki związane z realizacją statutowych zadań	-	3 846,60
	80103	Oddziały przedszkolne w szkołach podstawowych	-	23 443,42
		Wydatki bieżące	-	23 443,42
		- z tego :		
		wydatki jednostek budżetowych	-	23 443,42
		- w tym:		
		wynagrodzenia i składki od nich naliczane	-	23 443,42
	80104	Przedszkola	-	23 332,53
		Wydatki bieżące	-	23 332,53

		- z tego : wydatki jednostek budżetowych	-	23 332,53
		- w tym: wynagrodzenia i składki od nich naliczane	-	23 332,53
852		Pomoc społeczna	-	23 210,00
	85219	<i>Ośrodki Pomocy Społecznej</i>	-	<i>23 210,00</i>
		Wydatki bieżące	-	23 210,00
		- z tego : wydatki jednostek budżetowych	-	23 210,00
		- w tym: wynagrodzenia i składki od nich naliczane	-	23 210,00
900		Gospodarka komunalna i ochrona środowiska	-	448 019,91
	90001	<i>Gospodarka ściekowa i ochrona wód</i>	-	<i>448 019,91</i>
		Wydatki majątkowe	-	448 019,91
		- z tego : inwestycje i zakupy inwestycyjne	-	448 019,91
		- w tym : na programy finansowe z udziałem środków, o których mowa w art. 5 ust. 1 pkt 2 i 3 ustawy	-	448 019,91
RAZEM ZMIANY:			402 000,00	589 332,32

Wójt Gminy Janów
mgr Edward Moskalik

**WYKAZ ZADAŃ INWESTYCYJNYCH
DO REALIZACJI W 2024 ROKU**

DZIAŁ	ROZDZIAŁ	NAZWA INWESTYCJI	KOSZT INWESTYCJI	ŹRÓDŁO FINANSOWANIA INWESTYCJI	
1	2	3	4	5	
010		Rolnictwo i łowiectwa	36 000,00		
	01043	Infrastruktura wodociągowa wsi	36 000,00		
		Przebudowa wodociągu w miejscowości Okrąglik	36 000,00	Środki gminy	36 000,00
600		Transport i łączność	16 217 876,34		
	60016	Drogi publiczne gminne	15 215 376,34		
		Przebudowa ulicy Słonecznej i łącznika wraz z budową sieci kanalizacji sanitarnej i wodociągowej w Złotym Potoku	2 150 000,00	Rządowy Fundusz Polski Ład - Program Inwestycji Strategicznych	2 000 000,00
				Środki gminy	150 000,00
		Przebudowa dróg gminnych w miejscowości Pabianice, Piasek, Góry Gorzkowskie stanowiące połączenie komunikacyjne z drogami wyższej kategorii, etap pierwszy: Przebudowa drogi do transportu rolnego w miejscowości Złoty Potok - Góry Gorzkowskie - Hucisko - etap I, II i III, etap II Piasek, etap III Pabianice	4 177 876,34	Środki gminy	50 000,00
				Rządowy Fundusz Polski Ład - Program Inwestycji Strategicznych	4 127 876,34
		Przebudowa drogi gminnej Śmiertny Dąb - Janów	6 701 500,00	Rządowy Fundusz Polski Ład - Program Inwestycji Strategicznych	6 300 000,00
				Środki gminy	401 500,00
		Przebudowa drogi gminnej Okrąglik - Śmiertny Dąb	2 127 500,00	Rządowy Fundusz Polski Ład - Program Inwestycji Strategicznych	2 000 000,00
				Środki gminy	127 500,00
		Budowa przystanków i projekt map na ul. Częstochowskiej, Polnej, Źródlanej w Siedlcu i położenie kostki na nowo powstałych przystankach	28 500,00	Fundusz Sołecki Siedlec	28 500,00
		Projekt drogi ul. Figurska w Żurawiu	30 000,00	Fundusz Sołecki Żuraw	30 000,00
	60017	Drogi wewnętrzne	1 002 500,00		
		Przebudowa drogi do transportu rolnego w Luśławicach - Kolonia	686 000,00	Środki FOGR	400 000,00
				Fundusz Sołecki Luśławice	28 000,00
				Środki gminy	258 000,00

		Przebudowa drogi gminnej na odcinku Bystrzanowice Dwór – Góry Gorzkowskie	316 500,00	Środki FOGR	253 200,00
				Środki gminy	63 300,00
700		Gospodarka mieszkaniowa	486 438,05		
	70005	Gospodarka gruntami i nieruchomościami	486 438,05		
		Regulacja stanu prawnego własności działek pod drogę gminną w Skowronowie	10 000,00	Fundusz Sołecki Skowronów	10 000,00
		Budowa garaży w Janowie wraz z powiększeniem placu manewrowego	476 438,05	Środki gminy	476 438,05
754		Bezpieczeństwo publiczne i ochrona przeciwpożarowa	299 467,38		
	75412	Ochotnicze straże pożarne	299 467,38		
		Projekt i budowa wiaty garażowej dla OSP w Bystrzanowicach	25 080,89	Fundusz Sołecki Bystrzanowice	25 080,89
		Przebudowa dachu oraz montaż instalacji fotowoltaicznej na budynku remizy OSP Janów	274 386,49	Dotacja WFOŚiGW	169 502,69
				Pożyczka WFOŚiGW	17 883,80
				Środki gminy	87 000,00
801		Oświata i wychowanie	1 089 796,99		
	80195	Pozostała działalność	1 089 796,99		
		Gminny Żłobek w Janowie	1 069 796,99	Program MALUCH+	493 874,99
				Środki gminy	575 922,00
		Dostosowanie budynku Zespołu Placówek Oświatowych w Janowie do wymaganych przepisów przeciwpożarowych	20 000,00	Środki gminy	20 000,00
900		Gospodarka komunalna i ochrona środowiska	2 150 538,91		
	90001	Gospodarka ściekowa i ochrona wód	2 063 019,91		
		Rozbudowa kanalizacji sanitarnej w miejscowości Okrąglik - Lusławice	2 063 019,91	Środki PROW	1 703 151,00
				Środki gminy	359 868,91
	90004	Utrzymanie zieleni w miastach i gminach	15 000,00		
		Zakup traktora do koszenia trawy - Lgoczanka	15 000,00	Fundusz Sołecki Lgoczanka	15 000,00
	90005	Ochrona powietrza atmosferycznego i klimatu	17 900,00		
		Zakup i montaż magazynów energii dla mieszkańców Gminy Janów	15 900,00	Środki gminy	15 900,00
		Odnawialne źródła energii na obiektach użyteczności publicznej w Gminie Janów	1 000,00	Środki gminy	1 000,00
		Zakup i montaż odnawialnych źródeł energii dla mieszkańców Gminy Janów	1 000,00	Środki gminy	1 000,00
	90015	Oświetlenie ulic, placów i dróg	54 619,00		

		Budowa oświetlenia ulicznego w Czepurce	17 158,00	Fundusz Sołecki Czepurka	5 000,00
				Środki gminy	12 158,00
		Budowa oświetlenia w Żurawiu ul. Janowska	25 290,00	Środki gminy	25 290,00
		Budowa oświetlenia ul. Słoneczna w Janowie	12 171,00	Środki gminy	12 171,00
921		Kultura i ochrona dziedzictwa narodowego	2 193 700,00		
	92120	Ochrona zabytków i opieka nad zabytkami	1 908 700,00		
		Wymiana pokrycia dachowego zabytkowego dworku Zygmunta Krasieńskiego w Złotym Potoku, gm. Janów	437 000,00	Rządowy Program Odbudowy Zabytków	420 000,00
				Środki gminy	17 000,00
		Dotacja dla Parafii Złoty Potok - prace budowlano-konstruktorskie przy zabytkowym kościele pod wezwaniem Św. J. Chrzyciela w Złotym Potoku	607 200,00	Rządowy Program Odbudowy Zabytków	595 000,00
				Środki gminy	12 200,00
		Dotacja dla Parafii Janów - odnowienie ołtarzy oraz wykonanie malowania wewnętrznej elewacji kościoła parafialnego p.w. Niepokalanego Poczęcia NMP w Janowie	714 500,00	Rządowy Program Odbudowy Zabytków	700 000,00
				Środki gminy	14 500,00
		Dotacja (osoba fizyczna) - odrestaurowanie drewnianego młyna, wykonanie zabezpieczenia odgromowego, przeciwpożarowego, antywłamaniowego i przeciwwilgociowego	150 000,00	Rządowy Program Odbudowy Zabytków	145 000,00
				Środki gminy	5 000,00
	92195	Pozostała działalność	285 000,00		
		Modernizacja rynku w Janowie	160 000,00	Środki gminy	160 000,00
		Budowa domku - altanki (Sokole Pole)	15 000,00	Fundusz Sołecki Sokole Pole	15 000,00
		Budowa obiektów małej architektury w miejscowości Żuraw	110 000,00	Środki PROW	50 904,00
				Środki gminy	59 096,00
926		Kultura fizyczna i sport	8 764 489,61		
	92601	Obiekty sportowe	8 490 000,00		
		Rozbudowa szkoły o hale sportową z zapleczem, łącznikiem wraz z urządzeniami zagospodarowania terenu	4 400 000,00	Środki w ramach dotacji Ministerstwa Sportu i Turystyki	1 741 400,00
				Rządowy Program Inwestycji Lokalnych	35 253,00
				Środki gminy	2 623 347,00

	Rozbudowa budynku Szkoły Podstawowej o przedszkole dwuoddziałowe oraz salę gimnastyczną z zapleczem i łącznikiem wraz z infrastrukturą towarzyszącą w miejscowości Lusławice	4 090 000,00	Rządowy Fundusz Polski Ład - Program Inwestycji Strategicznych	4 050 000,00
			Środki gminy	40 000,00
92695	Pozostała działalność	274 489,61		
	Doposażenie placu zabaw we wsi Apolonka wraz z wykonaniem dokumentacji	17 010,81	Fundusz Sołecki Apolonka	17 010,81
	Zakup urządzeń na plac zabaw dla dzieci we wsi Janów	41 678,80	Fundusz Sołecki Janów	41 678,80
	Budowa obiektów małej architektury przy stawie Amerykan w Złotym Potoku	159 000,00	Inicjatywa sołecka	120 000,00
			Środki gminy	39 000,00
	Budowa obiektów małej architektury w miejscowości Janów	56 800,00	Środki PROW	33 087,60
			Środki gminy	23 712,40
RAZEM		31 238 307,28		

Wójt Gminy Janów
mgr Edward Moskalik

Załącznik Nr 4
 Projektu Uchwały Nr
 Rady Gminy Janów
 z dnia

**DOTACJE PLANOWANE DO UDZIELENIA Z BUDŻETU PODMIOTOM NALEŻĄCYM I
 NIENALEŻĄCYM DO SEKTORA FINANSÓW PUBLICZNYCH W 2024 ROKU**

LP.	DZIAŁ	ROZDZIAŁ	NAZWA INSTYTUCJI (NAZWA PROGRAMU)	KWOTA DOTACJI			
				Celowa		Podmiotowa	Przedmiotowa
				na zadania bieżące	na zadania inwestycyjne		
1	2	3	4	5	6	7	8
Jednostki nie zaliczane do sektora finansów publicznych							
1.	921	92120	Parafia Złoty Potok	0,00	607 200,00	0,00	0,00
2.	921	92120	Parafia Janów	0,00	714 500,00	0,00	0,00
3.	921	92120	Osoba fizyczna	0,00	150 000,00	0,00	0,00
4.	921	92195	Wspomaganie rozwoju wspólnot i społeczności lokalnych	5 000,00	0,00	0,00	0,00
5.	926	92695	Wspieranie i upowszechnianie kultury fizycznej	45 000,00	0,00	0,00	0,00
Jednostki sektora finansów publicznych							
1.	600	60004	Powiat Częstochowski	76 000,00	0,00	0,00	0,00
2.	921	92109	Samorządowy Ośrodek Kultury i Sportu w Janowie	0,00	0,00	917 277,00	0,00
3.	921	92116	Gminna Biblioteka Publiczna w Janowie	0,00	0,00	385 000,00	0,00
4.	921	92118	Muzeum Regionalne im. Zygmunta Kraśińskiego w Złotym Potoku	0,00	0,00	299 380,00	0,00
OGÓŁEM :				126 000,00	1 471 700,00	1 601 657,00	0,00

Wójt Gminy Janów
 mgr Edward Moskaliak

Dokonano zwiększenia planu dochodów majątkowych w Dziale 010 w kwocie 348 019,91 zł (PROW – kanalizacja Okrąglik - Lusławice) i przeznaczono je na wydatki majątkowe w Rozdziale 90001 w kwocie 348 019,91 zł (roboty odtworzeniowe nawierzchni przy budowie kanalizacji).

Dokonano zmniejszenia planu dochodów majątkowych w Dziale 600 w kwocie 321 600,00 zł (środki FOGR – droga Bystrzanowice Dwór – Góry Gorzkowskie – zmniejszenie zaplanowanej dotacji) i zmniejszono wydatki majątkowe w Rozdziale 60017 w kwocie 321 600,00 zł (droga Bystrzanowice Dwór – Góry Gorzkowskie). Ponadto dokonano zmniejszenia wydatków majątkowych w Rozdziale 60017 o kwotę 80 400,00 zł – wkład własny inwestycji - droga Bystrzanowice Dwór – Góry Gorzkowskie i przeznaczono je na wydatki majątkowe w Rozdziale 90001 w kwocie 80 400,00 zł (kanalizacja Okrąglik – Lusławice – wkład własny).

Dokonano zwiększenia planu dochodów bieżących w Dziale 750 w kwocie 23 479,86 zł (refundacja PUP) i przeznaczono je na wydatki bieżące w Rozdziale 75085 w kwocie 23 479,86 zł (wynagrodzenia).

Dokonano zwiększenia planu dochodów bieżących w Dziale 758 w kwocie 63 600,00 zł (subwencja rozwojowa) i przeznaczono je na:

- wydatki bieżące w Rozdziale 60016 w kwocie 20 000,00 zł (usługi),
- wydatki bieżące w Rozdziale 75022 w kwocie 24 000,00 zł (diety),
- wydatki majątkowe w Rozdziale 90001 w kwocie 19 600,00 zł (kanalizacja Okrąglik – Lusławice – wkład własny).

Dokonano zwiększenia planu dochodów bieżących w Dziale 801 w kwocie 50 622,55 zł (refundacja PUP, odszkodowanie) i przeznaczono je na wydatki bieżące w Dziale 801 (wynagrodzenia i wydatki statutowe).

Dokonano zwiększenia planu dochodów bieżących w Dziale 852 w kwocie 23 210,00 zł (refundacja PUP) i przeznaczono je na wydatki bieżące w Rozdziale 85219 w kwocie 23 210,00 zł (wynagrodzenia).

Dokonano zmian w załączniku inwestycyjnym (dotacja – Fundusz Wsparcia Policji w kwocie 25 000,00 zł nie powinna być wpisana w załączniku inwestycyjnym, zwiększono wydatki w Rozdziale 90015 o kwotę 13 369,00 zł).

Dokonano zmian w załączniku dotacyjnym inwestycyjnym (dotacja – Fundusz Wsparcia Policji w kwocie 25 000,00 zł nie powinna być wpisana w załączniku dotacyjnym).

Wójt Gminy Janów
mgr Edward Moskalik

Projekt Uchwały Nr
Rady Gminy Janów

z dnia

w sprawie zmiany wieloletniej prognozy finansowej

Na podstawie art.18 ust. 2 pkt 15 ustawy z dnia 8 marca 1990 r. o samorządzie gminnym (t. j. Dz. U. z 2023r. poz. 40 ze zm.), art. 231 ustawy z dnia 27 sierpnia 2009 roku o finansach publicznych (t. j. Dz. U. z 2023r. poz.. 1270 z późn. zm.)

Rada Gminy Janów
uchwała:

§ 1

1. Zmienia się załącznik Nr 1 do Uchwały Nr 535/XCIII/24 Rady Gminy Janów z dnia 07 marca 2024 roku w sprawie zmiany wieloletniej prognozy finansowej i nadaje mu się treść jak załącznik Nr 1 do niniejszej Uchwały.

2. Objaśnienia przyjętych zmian wartości wieloletniej prognozy finansowej stanowią załącznik Nr 2 do niniejszej Uchwały.

§ 2

Wykonanie uchwały powierza się Wójtowi Gminy Janów.

§ 3

Uchwała wchodzi w życie z dniem podjęcia.

Wójt Gminy Janów
mgr Edward Moskalik

Skarbnik
Gminy Janów

mgr Małgorzata Laskowska

Opracowała: Małgorzata Laskowska – Skarbnik Gminy Janów

Opiniuję pozytywnie pod względem prawnym :

Projekt przyjęty przez Wójta Gminy Janów dnia

RADCA PRAWNY
Mariusz Bańkiewicz
(OP-C-368/96)

**Załącznik Nr 1 do
Projektu Uchwały Nr
Rady Gminy Janów
z dnia**

Wykaz przedsięwzięć do WPF

L.p.	Nazwa i cel	Jednostka odpowiedzialna lub koordynująca	Okres realizacji		Łączne nakłady finansowe	Limit 2024	Limit 2025	Limit 2026	Limit 2027	Limit zobowiązań
			Od	Do						
1.	Wydatki na przedsięwzięcia-ogółem (1.1+1.2+1.3)				51 606 869,09	19 723 341,78	16 790 005,95	174 944,00	4 400,00	36 692 691,73
1.a	- wydatki bieżące				702 512,00	343 824,00	174 944,00	174 944,00	4 400,00	698 112,00
1.b	- wydatki majątkowe				50 906 357,09	19 379 517,78	16 615 061,95	0,00	0,00	35 994 579,73
1.1	Wydatki na programy, projekty lub zadania związane z udziałem środków, o których mowa w art.5 ust.1 pkt 2 i 3 ustawy z dnia 27 sierpnia 2009 r. o finansach publicznych (Dz.U.Nr 157, poz.1240,z późn.zm.), z tego:				3 863 442,90	3 403 360,90	170 544,00	170 544,00	0,00	3 744 448,90
1.1.1	- wydatki bieżące				611 632,00	270 544,00	170 544,00	170 544,00	0,00	611 632,00
1.1.1.1	Gminny Złobek w Janowie - zwiększenie dostępności liczby miejsc w Złobkach	URZĄD GMINY JANÓW	2024	2026	611 632,00	270 544,00	170 544,00	170 544,00	0,00	611 632,00
1.1.2	- wydatki majątkowe				3 251 810,90	3 132 816,90	0,00	0,00	0,00	3 132 816,90
1.1.2.18	Rozbudowa kanalizacji sanitarnej w miejscowości Okraglik - Lusawice - poprawa stanu i unowocześnienie infrastruktury kanalizacyjnej	Gmina Janów	2022	2024	2 129 369,91	2 063 019,91	0,00	0,00	0,00	2 063 019,91
1.1.2.19	Gminny Złobek w Janowie - aktywna polityka prorodzinna	URZĄD GMINY JANÓW	2023	2024	1 122 440,99	1 069 796,99	0,00	0,00	0,00	1 069 796,99
1.2	Wydatki na programy, projekty lub zadania związane z umowami partnersstwa publiczno- prywatnego, z tego:				0,00	0,00	0,00	0,00	0,00	0,00
1.2.1	- wydatki bieżące				0,00	0,00	0,00	0,00	0,00	0,00
1.2.2	- wydatki majątkowe				0,00	0,00	0,00	0,00	0,00	0,00
1.3	Wydatki na programy, projekty lub zadania pozostałe (inne niż wymienione w pkt 1.1 i 1.2),z tego				47 745 426,19	16 319 980,88	16 619 461,95	4 400,00	4 400,00	32 948 242,83
1.3.1	- wydatki bieżące				90 860,00	79 280,00	4 400,00	4 400,00	4 400,00	86 480,00
1.3.1.3	Aktualizacja Gminnego Programu Rewitalizacji - poprawa jakości życia mieszkańców obszaru rewitalizacji poprzez realizację zintegrowanych działań	URZĄD GMINY JANÓW	2023	2024	68 880,00	68 880,00	0,00	0,00	0,00	68 880,00
1.3.1.4	Usługa dostarczająca eksploatacji, dostarczania sieci telekomunikacyjnej światłowodowej oraz świadczenia publicznych usług telekomunikacyjnych na infrastrukturze telekomunikacyjnej sieci szerokopasmowej w regionie częstochowskim - realizacja zadań w zakresie telekomunikacji	URZĄD GMINY JANÓW	2023	2027	22 000,00	4 400,00	4 400,00	4 400,00	4 400,00	17 600,00

Lp.	Nazwa i cel	Jednostka odpowiedzialna lub koordynująca	Okres realizacji		Łączne nakłady finansowe	Limit 2023	Limit 2024	Limit 2025	Limit 2026	Limit zobowiązań
			Od	Do						
1.3.2	- wydatki majątkowe				47 654 546,19	16 246 700,88	16 615 061,95	0,00	0,00	32 861 752,83
1.3.2.10	Rozbudowa szkoły o halę sportową z zapleczem, łącznikiem wraz z urządzeniami zagospodarowania terenu - poprawa stanu i unowocześnienie infrastruktury sportowej	Gmina Janów	2020	2024	12 897 425,62	4 400 000,00	0,00	0,00	0,00	4 400 000,00
1.3.2.13	Rozbudowa budynku Szkoły Podstawowej o przedszkole dwuoddziałowe oraz salę gimnastyczną z zapleczem i łącznikiem wraz z infrastrukturą towarzyszącą w miejscowości Lusławice - poprawa stanu i unowocześnienie infrastruktury oświatowej	Gmina Janów	2020	2025	9 337 538,98	4 090 000,00	4 091 500,00	0,00	0,00	8 181 500,00
1.3.2.27	Modernizacja rynku w Janowie - zagospodarowanie przestrzeni publicznej	Gmina Janów	2020	2025	9 764 821,95	160 000,00	9 493 561,95	0,00	0,00	9 653 561,95
1.3.2.30	Budowa garaży w Janowie wraz z powiększeniem placu manewrowego - poprawa bezpieczeństwa na obszarze Gminy Janów	Gmina Janów	2021	2025	512 773,05	476 438,05	30 000,00	0,00	0,00	506 438,05
1.3.2.32	Przebudowa dróg gminnych w miejscowości Pabianice, Piasek, Góry Gorzkowskie stanowiące połączenie komunikacyjne z drogami wyższej kategorii, etap pierwszy: Przebudowa drogi do transportu rolnego w miejscowości Złoty Potok – Góry Gorzkowskie – Hucisko – etap I, II i III, etap drugi Piasek, etap trzeci Pabianice - poprawa stanu i unowocześnienie infrastruktury drogowej	Gmina Janów	2020	2024	9 163 091,25	4 177 876,34	0,00	0,00	0,00	4 177 876,34
1.3.2.37	Budowa domu - altanki (Sokole Pole) - zagospodarowanie przestrzeni publicznej	Gmina Janów	2022	2024	30 895,85	15 000,00	0,00	0,00	0,00	15 000,00
1.3.2.39	Przebudowa ulicy Stonecznej i łącznika wraz z budową sieci kanalizacji sanitarnej i wodociągowej w Złotym Potoku - poprawa stanu i unowocześnienie infrastruktury drogowej, wodociągowej i kanalizacyjnej	URZĄD GMINY JANÓW	2023	2024	2 150 650,00	2 150 000,00	0,00	0,00	0,00	2 150 000,00
1.3.2.40	Wymiana pokrycia dachowego zabytkowe dworoku Zygmunta Krasieńskiego w Złotym Potoku, gm. Janów - poprawa stanu dachu	URZĄD GMINY JANÓW	2023	2024	442 000,00	437 000,00	0,00	0,00	0,00	437 000,00
1.3.2.41	Przebudowa dachu oraz montaż instalacji fotowoltaicznej na budynku remizy OSP Janów - poprawa stanu dachu	URZĄD GMINY JANÓW	2023	2024	287 504,49	274 386,49	0,00	0,00	0,00	274 386,49
1.3.2.42	Projekt i przebudowa ul. Figurskiej w Żurawiu - poprawa stanu infrastruktury drogowej	URZĄD GMINY JANÓW	2024	2025	3 030 000,00	30 000,00	3 000 000,00	0,00	0,00	3 030 000,00
1.3.2.43	Przebudowa wodociągu w miejscowości Okraglik - poprawa infrastruktury wodociągowej	URZĄD GMINY JANÓW	2023	2024	37 845,00	36 000,00	0,00	0,00	0,00	36 000,00

Załącznik Nr 2 do
Projektu Uchwały Nr
Rady Gminy Janów
z dnia

OBJAŚNIENIA PRZYJĘTYCH WARTOŚCI W WIELOLETNIEJ PROGNOZIE FINANSOWEJ.

Zmiana dotyczy wydatków majątkowych.

W przedsięwzięciu pn. „Rozbudowa kanalizacji sanitarnej w miejscowości Okrąglik - Lustawice - poprawa stanu i unowocześnienie infrastruktury kanalizacyjnej” w 2024 roku kwotę 1 615 000,00 zł zastąpiono kwotą 2 063 019,91 zł (zwiększenie dofinansowania i wkładu własnego w związku ze zwiększeniem zakresu robót inwestycji).

Zaktualizowano łączne nakłady finansowe i limity zobowiązań ww. przedsięwzięcia.

Wójt Gminy Janów
mgr Edward Moskalik

