

UCHWAŁA NR
RADY GMINY JANÓW
z dnia 2023 r.

w sprawie przyjęcia oceny zasobów pomocy społecznej

Na podstawie art. 18 ust. 2 pkt 15 ustawy z dnia 8 marca 1990 r. o samorządzie gminnym (Dz. U. z 2023r. poz. 40) oraz art. 16a ust. 1 i 4 ustawy z dnia 12 marca 2004 r. o pomocy społecznej (Dz. U. z 2021 r., poz. 2268 ze zm.)

Rada Gminy Janów

uchwała:

- § 1. Przyjmuje się ocenę zasobów pomocy społecznej przygotowaną w oparciu o analizę lokalnej sytuacji społecznej i demograficznej stanowiącej załącznik do uchwały.
- § 2. Wykonanie uchwały powierza Wójtowi Gminy Janów.
- § 3. Uchwała wchodzi w życie z dniem podjęcia.

Wójt Gminy Janów
mgr Edward Moskalik

Opracowała: Joanna Tekiela – p. o. kierownika GOPS w Janowie

Opiniuję pozytywnie pod względem prawnym: Radca Prawny Urzędu Gminy Janów Mariusz Bątkiewicz

Projekt przyjęty przez Wójta Gminy Janów Edward Moskalik

RADCA PRAWNY
Mariusz Bątkiewicz
(OP-C-368/96)

p.o. Kierownika
Gminnego Ośrodka Pomocy Społecznej
w Janowie
mgr Joanna Tekiela

UZASADNIENIE

Obowiązek sporządzenia „Oceny Zasobów Pomocy Społecznej” wynika z ustawy z dnia 12 marca 2004 r. o pomocy społecznej (Dz. U. z 2021 r., poz. 2268 ze zm.). Art. 16 a w/w ustawy stanowi, iż gmina, powiat i samorząd województwa przygotowują ocenę zasobów pomocy społecznej w oparciu o analizę sytuacji społecznej i demograficznej, a zasoby obejmują w szczególności infrastrukturę, kadre, organizacje pozarządowe i nakłady finansowe na zadania pomocy społecznej bez względu na podmiot je finansujący i realizujący. Ocena obejmuje również osoby i rodziny korzystające z pomocy społecznej, rodzaje ich problemów oraz ich rozkład ilościowy.

Ust. 4 powołanego wyżej artykułu stanowi, iż organ wykonawczy i jednostki samorządu terytorialnego przedstawia co roku do dnia 30 kwietnia odpowiednio radzie gminy, radzie powiatu, a do dnia 30 czerwca sejmikowi województwa właściwej jednostki samorządu terytorialnego ocenę zasobów pomocy społecznej.

Ocena wraz z rekomendacjami jest podstawą do planowania budżetu na rok następny. W związku z powyższym przyjęcie uchwały jest zasadne.

p.o. Kierownika
Gminnego Ośrodka Pomocy Społecznej
w Janowie
mgr Joanna Tekiel

Wójt Gminy Janów
mgr Edward Miskalik

Ocena zasobów pomocy społecznej

Autorzy:

Małgorzata Gazda

Aneta Dysy

Elżbieta Radosz

SPIS TREŚCI

STRONA

1	Wprowadzenie	3
2	Dane o sytuacji demograficznej i społecznej	3
3	Dane o korzystających z pomocy i wsparcia	11
3.1	Dane o korzystających z pomocy i wsparcia GMINA - ZADANIA OPS oraz MOPS, MOPR	37
4	Inne rodzaje pomocy i świadczeń	40
5	Zasoby instytucjonalne pomocy i wsparcia	49
6	Kadra jednostki organizacyjnej pomocy społecznej	59
6.1	Zatrudnienie pomocnicze w jednostce organizacyjnej pomocy społecznej	63
6.2	Zespoły pracy socjalnej i integracji społecznej w jednostce pomocy społecznej	63
7	Środki finansowe na wydatki w pomocy społecznej i innych obszarach polityki społecznej w budżecie jednostki samorządu terytorialnego	63
8	Aktywność projektowo-konkursowa jednostki organizacyjnej pomocy społecznej	66
9	Współpraca z organizacjami pozarządowymi - zadania zlecone w obszarze pomocy i wsparcia	67
10	Wnioski końcowe	67

1. Wprowadzenie

Ocena zasobów pomocy społecznej jest zadaniem własnym gminy, wynikającym z art.16a ustawy z 12 marca 2004 r. o pomocy społecznej. Dokument ten, obejmujący infrastrukturę, nakłady finansowe na zadania pomocy społecznej i kadry, opracowano na podstawie analizy lokalnej sytuacji społecznej i demograficznej. Opracowanie to uwzględnia dane statystyczne sprawozdań resortowych, tj. świadczeniobiorców pomocy społecznej i innych świadczeniobiorców zadań zleconych, dominujące rodzaje problemów, jak też ich analizę ilościową. Gminny Ośrodek Pomocy Społecznej w Janowie realizuje zadania określone w ustawie o pomocy społecznej, które mają na celu umożliwienie osobom i rodzinom przezwyciężanie trudnych sytuacji życiowych.

2. Dane o sytuacji demograficznej i społecznej

Gmina Janów jest gminą wiejską, w której zamieszkiwało na koniec 2022 roku 5901 mieszkańców (zameldowanych na pobyt stały lub czasowy). Dane ogólnej liczby mieszkańców analizowanych lat utrzymują się na zbliżonym poziomie. Z analizy demograficznej ze względu na płeć wynika, że w zakresie płci występuje nieznaczna przewaga kobiet nad mężczyznami (liczba kobiet 2954, mężczyzn 2947). Uwzględniając zmienną płci i wieku należy wskazać na niewielkie różnice, w wieku produkcyjnym (M-1912 i K- 1600) i znaczące różnice w wieku poprodukcyjnym (M-436 i K-821). Dane wskazują, że liczba kobiet w wieku produkcyjnym jest niższa niż mężczyzn; z kolei w wieku poprodukcyjnym występuje odwrotna tendencja i większe zróżnicowanie. Liczba mężczyzn w tym przedziale wiekowym jest ponad dwukrotnie niższa niż kobiet. Dane o rynku pracy wskazują na nieznaczny spadek (ok. 14 %) w stosunku do roku 2021 liczby osób bezrobotnych (odpowiednio: w roku 2021 r. – 139 osób, a w 2022 r. – 116 osób).

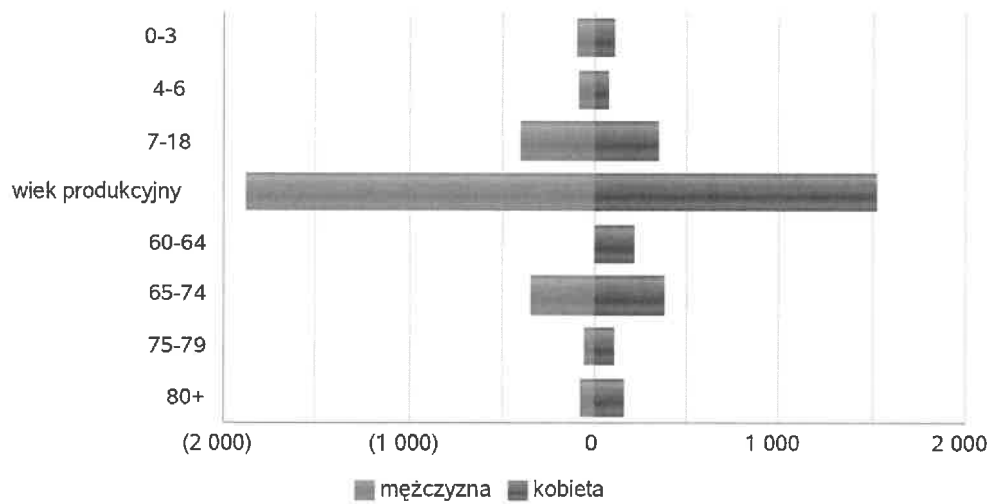
W skład zasobów infrastruktury społecznej wchodzi:

- 5 mieszkań w zasobie gminy;
- 2 przedszkola (Janów i Złoty Potok), 2 filie Przedszkola w Janowie (Siedlec i Piasek) oraz 2 oddziały przedszkolne przy szkołach Lusławice i Lgoczanka;
- 4 szkoły podstawowe;
- 1 szkoła ponadgimnazjalna (organ prowadzący - Starostwo Powiatowe);

Liczba mieszkańców wg grup wiekowych i płci

Grupa wiekowa	mężczyzna	kobieta
0-3	100	104
4-6	88	77
7-18	402	349
wiek produkcyjny	1 885	1 521
60-64		220
65-74	349	382
75-79	52	111
80+	73	160

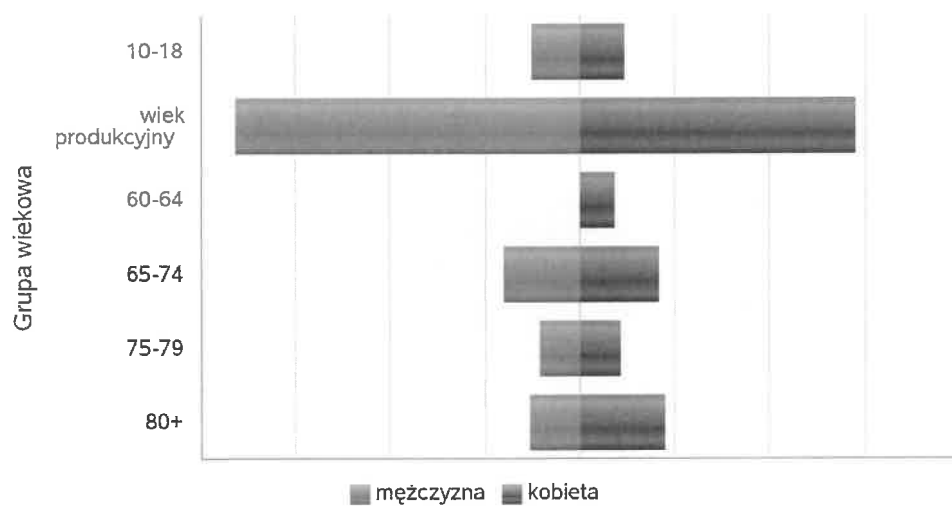
Liczba mieszkańców wg grup wiekowych i płci



Liczba mieszkańców wg grup wiekowych i płci

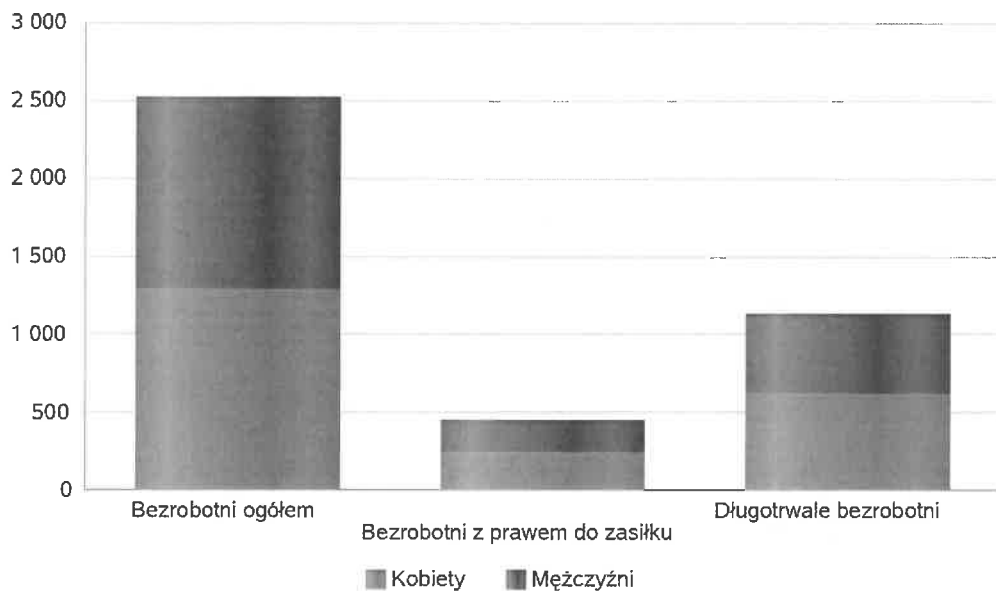
Grupa wiekowa	mężczyzna	kobieta
10-18	254	237
wiek produkcyjny	1 818	1 449
60-64		176
65-74	403	409
75-79	209	209
80+	265	444

Prognozowana liczba mieszkańców wg grup wiekowych i płci



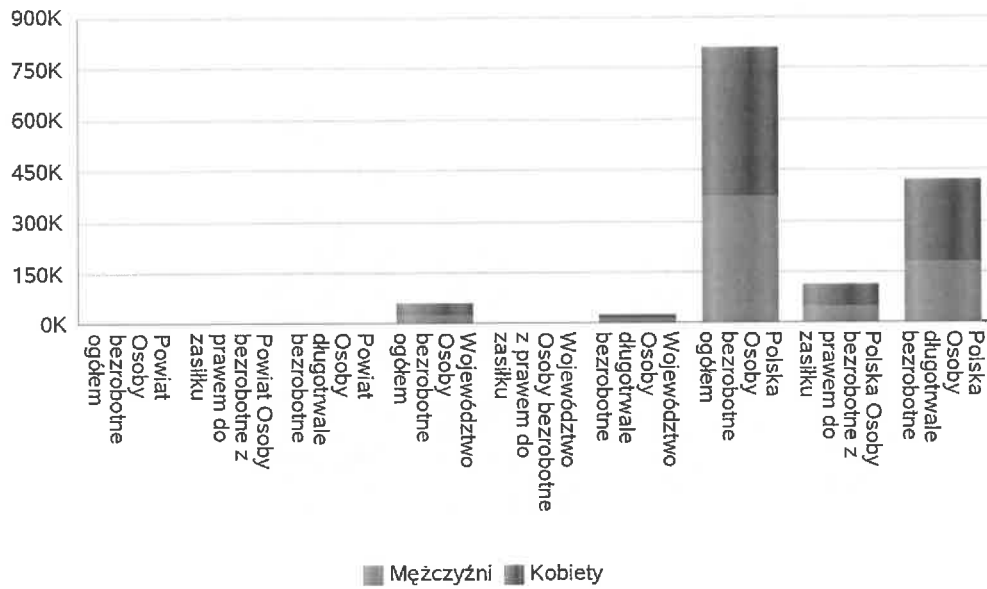
Liczba osób bezrobotnych, liczba długotrwale bezrobotnych oraz liczba osób bezrobotnych z prawem do zasiłku (poziom powiatu)

Status	Ogółem	Mężczyźni	Kobiety
Bezrobotni ogółem	2 515	1 229	1 286
Bezrobotni z prawem do zasiłku	446	201	245
Długotrwale bezrobotni	1 135	518	617



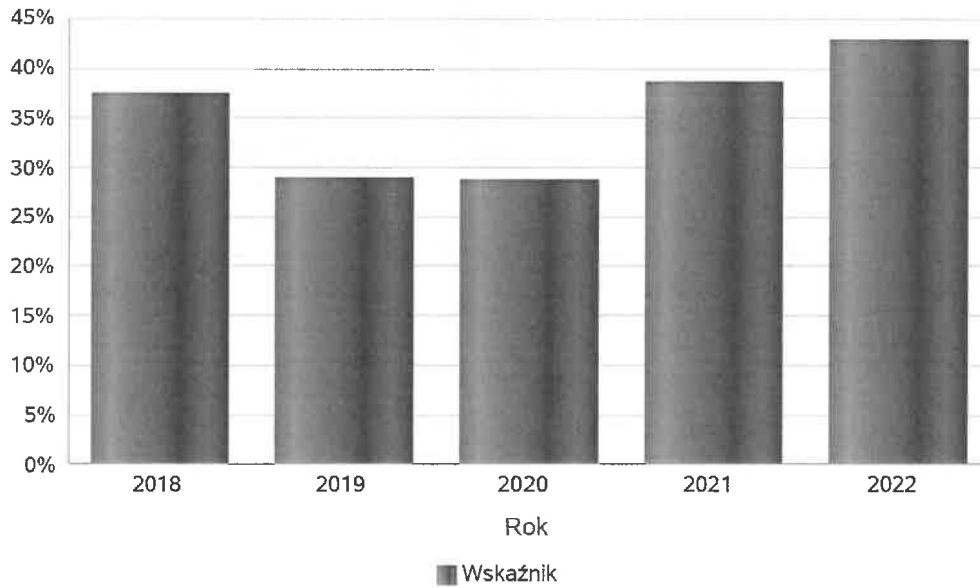
Wykres prezentuje liczbę osób bezrobotnych, liczbę bezrobotnych długotrwale oraz liczbę osób bezrobotnych z prawem do zasiłku, ogółem i w podziale na płeć.

Status	Powiat		Województwo		Polska	
	Kobiety	Mężczyźni	Kobiety	Mężczyźni	Kobiety	Mężczyźni
Osoby bezrobotne ogółem	1 286	1 229	34 688	28 775	435 508	375 290
Osoby bezrobotne z prawem do zasiłku	245	201	5 393	3 565	65 105	50 187
Osoby długotrwale bezrobotne	617	518	16 378	12 692	237 119	181 721



Wskaźnik bezrobocia wśród beneficjentów pomocy społecznej. Wskaźnik obliczany jako stosunek liczby osób w rodzinach korzystających z pomocy społecznej z powodu bezrobocia do liczby osób w rodzinach korzystających z pomocy ogółem.

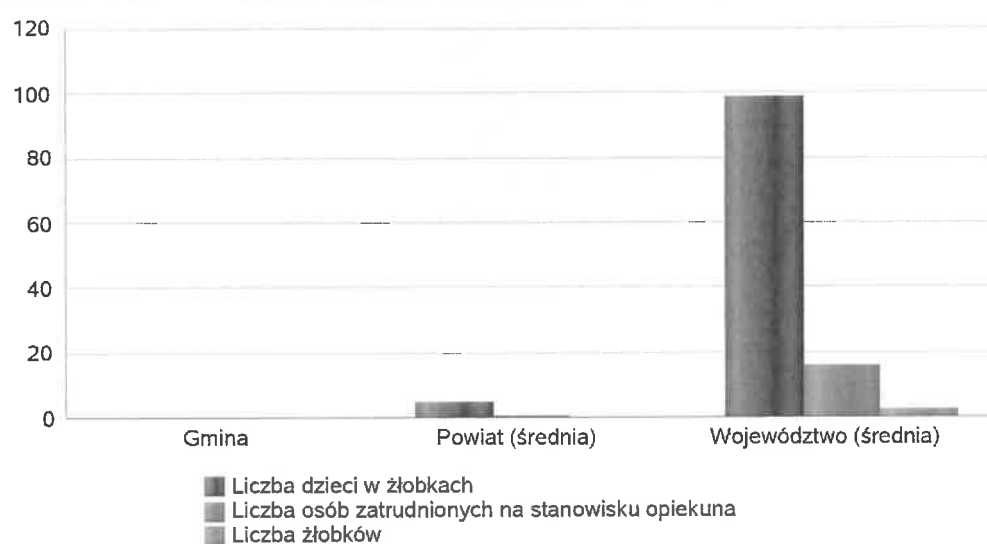
Rok	Wskaźnik
2018	37%
2019	29%
2020	29%
2021	39%
2022	43%



Liczba placówek i miejsc dla dzieci

Jednostka terytorialna	Miara	Wartość liczbowa
Gmina	Liczba dzieci w żłobkach	0,00
Gmina	Liczba osób zatrudnionych na stanowisku opiekuna	0,00
Gmina	Liczba żłobków	0,00
Powiat (średnia)	Liczba dzieci w żłobkach	5,13
Powiat (średnia)	Liczba osób zatrudnionych na stanowisku opiekuna	1,00
Powiat (średnia)	Liczba żłobków	0,25
Województwo (średnia)	Liczba dzieci w żłobkach	98,62
Województwo (średnia)	Liczba osób zatrudnionych na stanowisku opiekuna	16,11
Województwo (średnia)	Liczba żłobków	2,57

Infrastruktura opieki nad dziećmi



Liczba placówek i miejsc dla dzieci

Jednostka terytorialna	Miara	Wartość liczbowa
Gmina	Brakujące miejsca dla dzieci w żłobkach	0,00
Powiat (średnia)	Brakujące miejsca dla dzieci w żłobkach	0,19
Województwo (średnia)	Brakujące miejsca dla dzieci w żłobkach	37,04

Infrastruktura opieki nad dziećmi



INFRASTRUKTURA SPOŁECZNA (stan na 31.XII)

WYSZCZEGÓLNIENIE		Rok 2021	Rok oceny 2022	Prognoza 2023*
INFRASTRUKTURA SPOŁECZNA				
Liczba mieszkań komunalnych w zasobie gminy	1	5	5	5
Liczba wniosków złożonych na mieszkanie komunalne z zasobów gminy	2	1	0	0
w tym z wiersza 1: Liczba mieszkań socjalnych (lokali)	3	0	0	0
Liczba oczekujących na mieszkanie socjalne	4	3	0	0
Liczba wyroków eksmisyjnych bez wskazania lokalu socjalnego	5	1	0	0
Liczba klubów i innych miejsc spotkań dla seniorów	6	2	2	2
Liczba hospicjów	7	0	0	0
Liczba ośrodków dla cudzoziemców	8	X	X	X

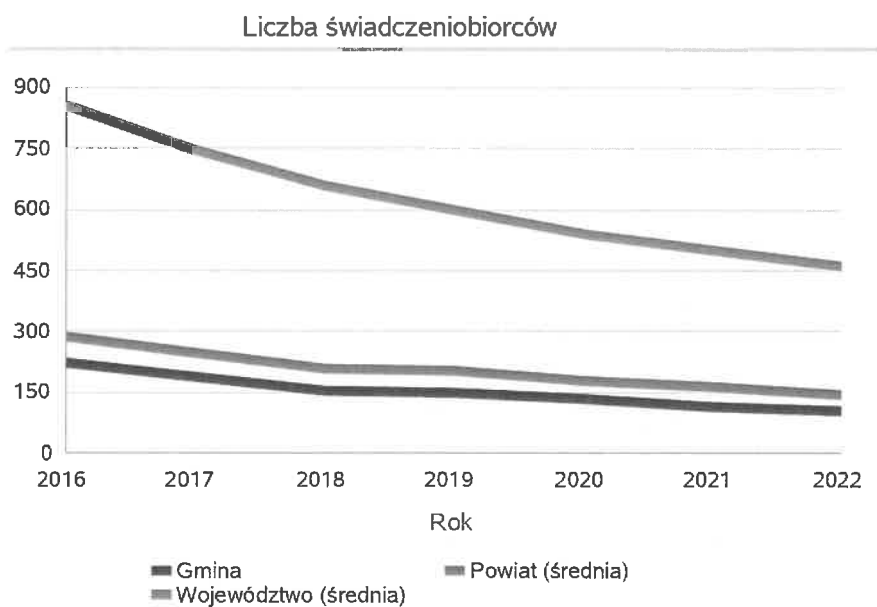
* Wielkość prognozy nie dotyczy wartości przyrostu lub spadku. W przypadku braku możliwości oszacowania wielkości liczbowych dla prognozy należy wpisać liczby odpowiadające danym z kolumny "Rok oceny 2022". Niniejsza instrukcja dotyczy wypełniania wszystkich tabel OZPS.

3. Dane o korzystających z pomocy i wsparcia

Dane o korzystających z pomocy społecznej w latach 2020 - 2022 wskazują na nieznaczny, lecz stały spadek liczby osób i rodzin objętych pomocą i wsparciem. W roku 2022 liczba osób którym przyznano świadczenia wyniosła 106. Głównymi powodami przyznania świadczeń były: bezrobocie (25 rodzin), długotrwała lub ciężka choroba (40 rodzin), niepełnosprawność (37 rodzin), alkoholizm (5 rodzin), bezradność w sprawach opiekuńczo-wychowawczych i prowadzenia gospodarstwa domowego (6 rodzin), ochrona macierzyństwa (6 rodzin), ubóstwo (2 rodziny), bezdomność (4 osoby), przemoc w rodzinie (1 rodzina). Wśród wydatków na świadczenia z pomocy społecznej zdecydowany udział mają: zasiłki stałe – 145 821 zł.; odpłatność Gminy za pobyt w domach pomocy społecznej – 235 644 zł. oraz usługi opiekuńcze – 141 566 zł. i odpłatność za pobyt 3 dzieci w rodzinie zastępczej – 10 082,50 zł.

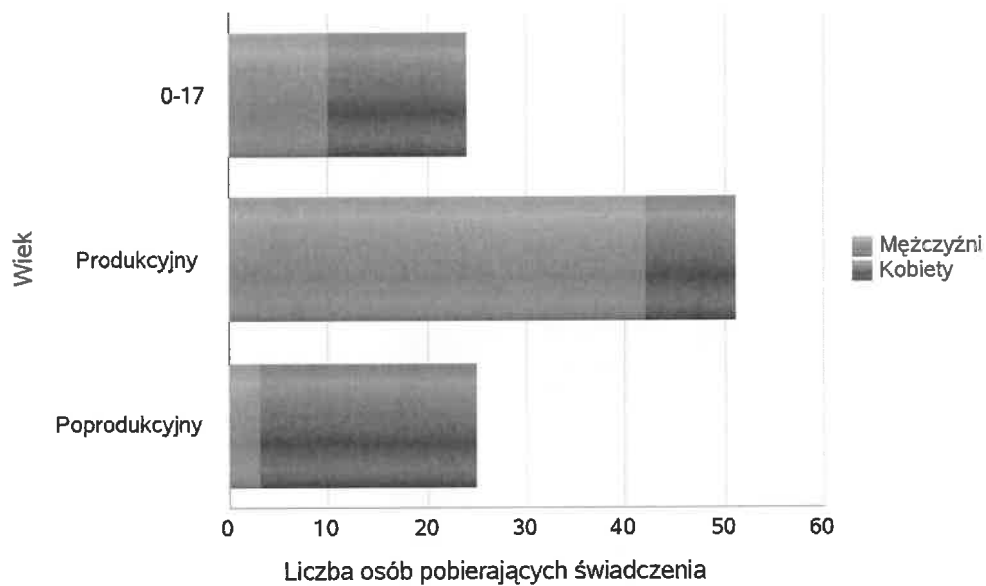
Liczba osób korzystających ze świadczeń na podstawie wydanych decyzji

	Liczba świadczeniobiorców						
	2016	2017	2018	2019	2020	2021	2022
Gmina	221	187	155	151	135	113	106
Powiat (średnia)	287	250	208	203	179	165	146
Województwo (średnia)	854	745	658	600	540	498	459



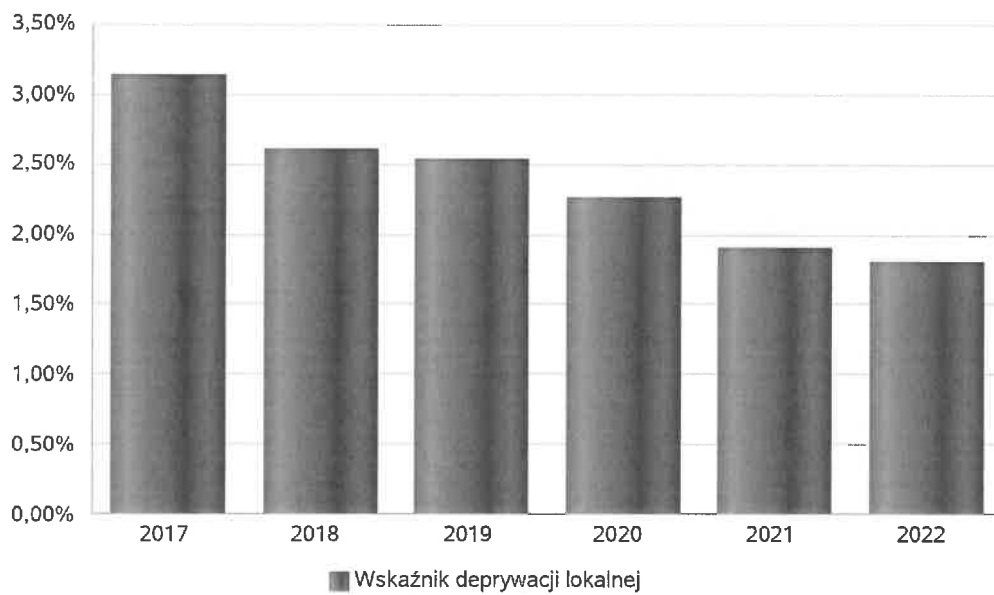
Liczba osób korzystających z pomocy społecznej w podziale na wiek i płeć wg liczby wypłaconych świadczeń

Grupa	Ogółem	Kobiety	Mężczyźni
0-17	24	14	10
Produkcyjny	51	9	42
Poprodukcyjny	25	22	3



Wskaźnik deprivacji lokalnej

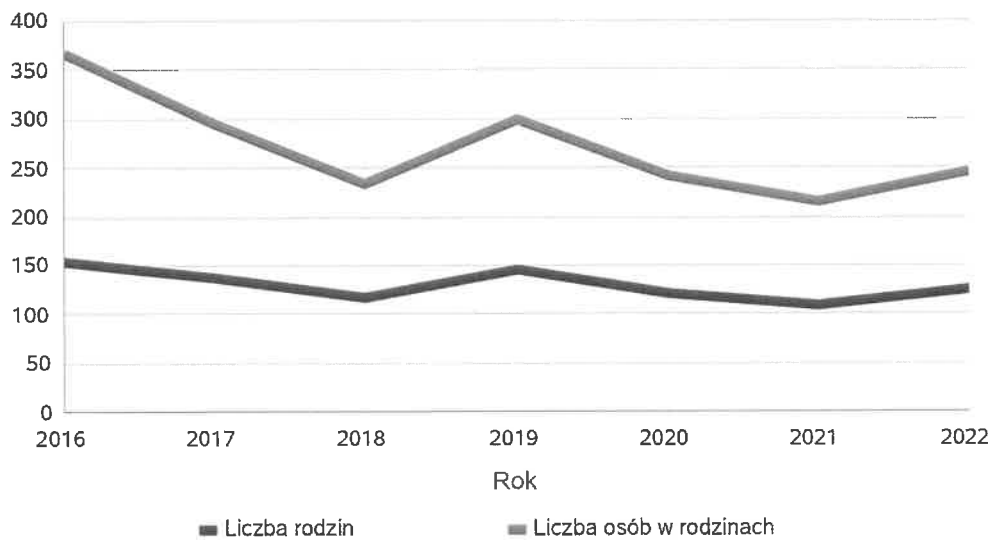
Rok	Wskaźnik deprivacji lokalnej
2017	3,13%
2018	2,60%
2019	2,53%
2020	2,26%
2021	1,90%
2022	1,81%



Liczba rodzin i liczba osób w rodzinach korzystających z pomocy społecznej

Rok	Liczba rodzin	Liczba osób w rodzinach
2016	155	366
2017	138	295
2018	118	233
2019	146	300
2020	121	242
2021	108	215
2022	125	247

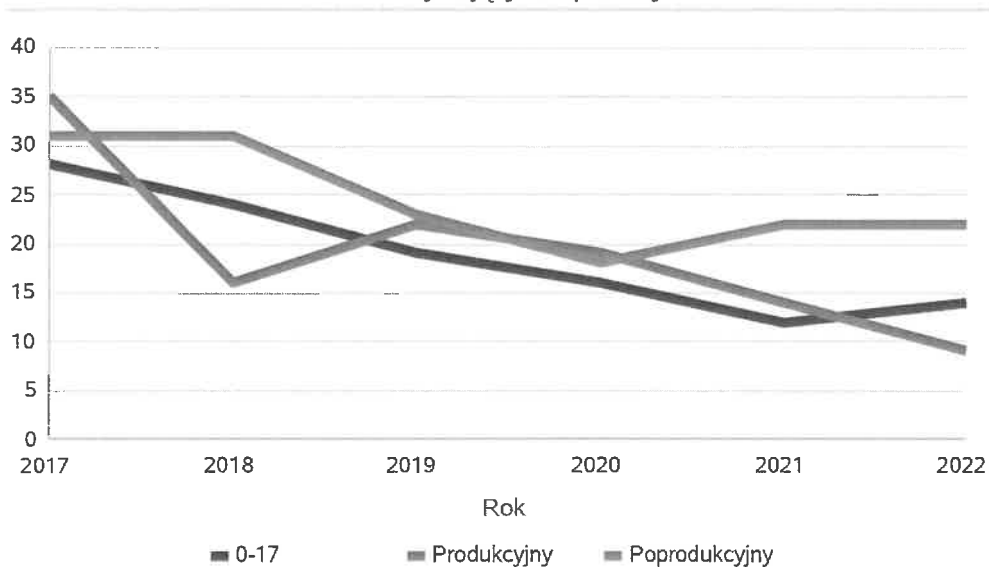
Korzystający z pomocy społecznej



Liczba kobiet korzystających z pomocy społecznej

Poziom	Wiek	Liczba kobiet korzystających z pomocy					
		2017	2018	2019	2020	2021	2022
Janów (śląskie)	0-17	28	24	19	16	12	14
	Produkcyjny	35	16	22	19	14	9
	Poprodukcyjny	31	31	23	18	22	22
Powiat (średnia)	0-17	13	14	11	9	7	7
	Produkcyjny	79	65	58	53	45	46
	Poprodukcyjny	19	20	22	18	20	16
Województwo (średnia)	0-17	98	86	73	62	53	62
	Produkcyjny	229	190	166	152	136	136
	Poprodukcyjny	81	82	91	84	85	86

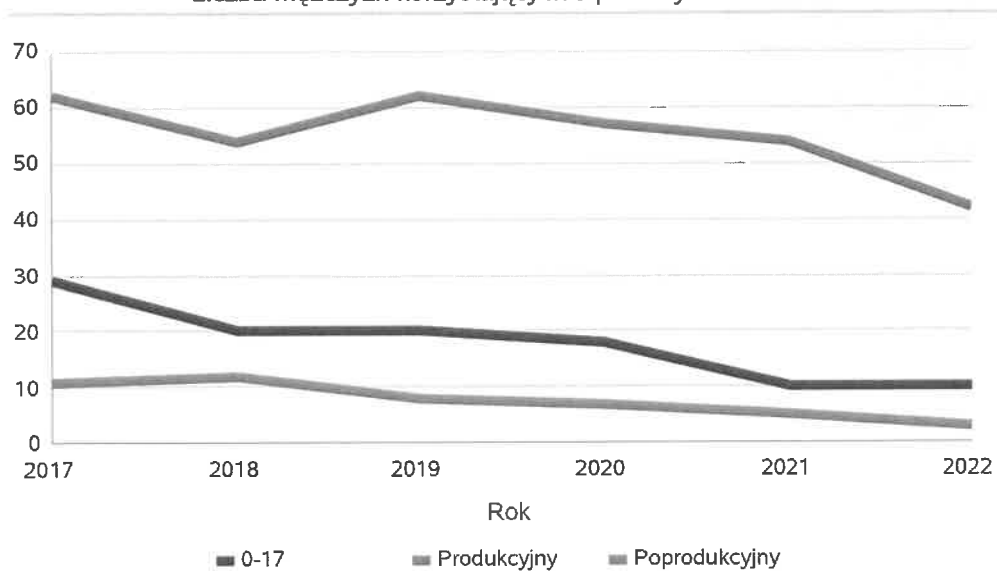
Liczba kobiet korzystających z pomocy



Liczba mężczyzn korzystających z pomocy społecznej

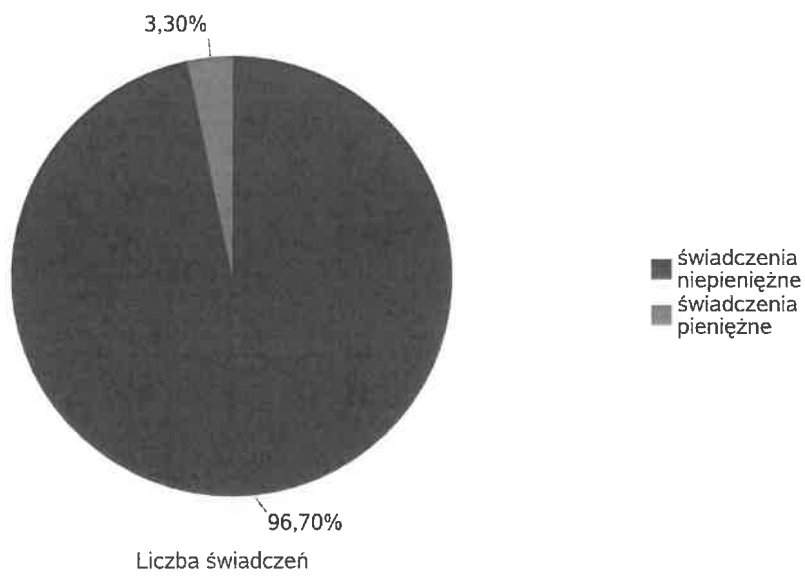
Poziom	Wiek	Liczba mężczyzn korzystających z pomocy					
		2017	2018	2019	2020	2021	2022
Janów (śląskie)	0-17	29	20	20	18	10	10
	Produkcyjny	62	54	62	57	54	42
	Poprodukcyjny	11	12	8	7	5	3
Powiat (średnia)	0-17	14	11	11	9	6	7
	Produkcyjny	79	66	65	67	65	55
	Poprodukcyjny	9	9	10	9	10	9
Województwo (średnia)	0-17	105	91	77	64	56	65
	Produkcyjny	238	206	191	183	172	157
	Poprodukcyjny	31	31	33	32	33	33

Liczba mężczyzn korzystających z pomocy



Liczba świadczeń pieniężnych i niepieniężnych z pomocy społecznej

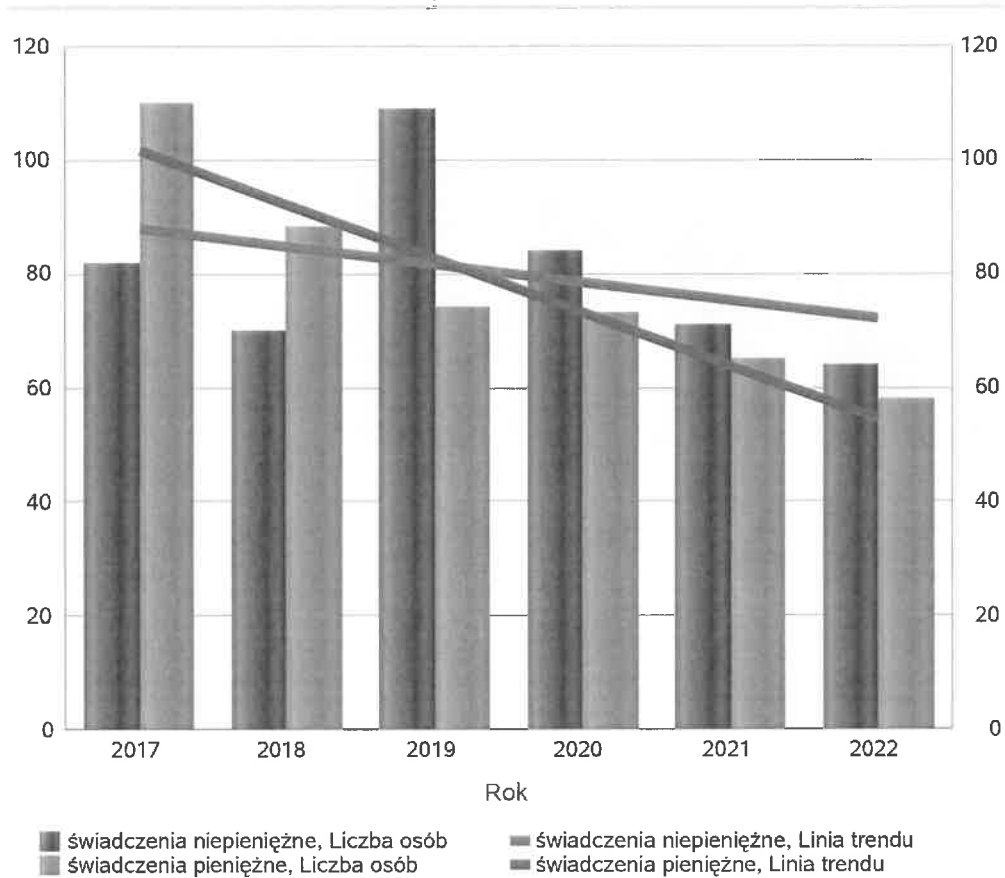
Rodzaj świadczenia	Liczba świadczeń
świadczenia niepieniężne	8 256
świadczenia pieniężne	282



Liczba osób korzystających z świadczeń pieniężnych i niepieniężnych

Rodzaj świadczenia	Liczba osób					
	2017	2018	2019	2020	2021	2022
świadczenia niepieniężne	82	70	109	84	71	64
świadczenia pieniężne	110	88	74	73	65	58

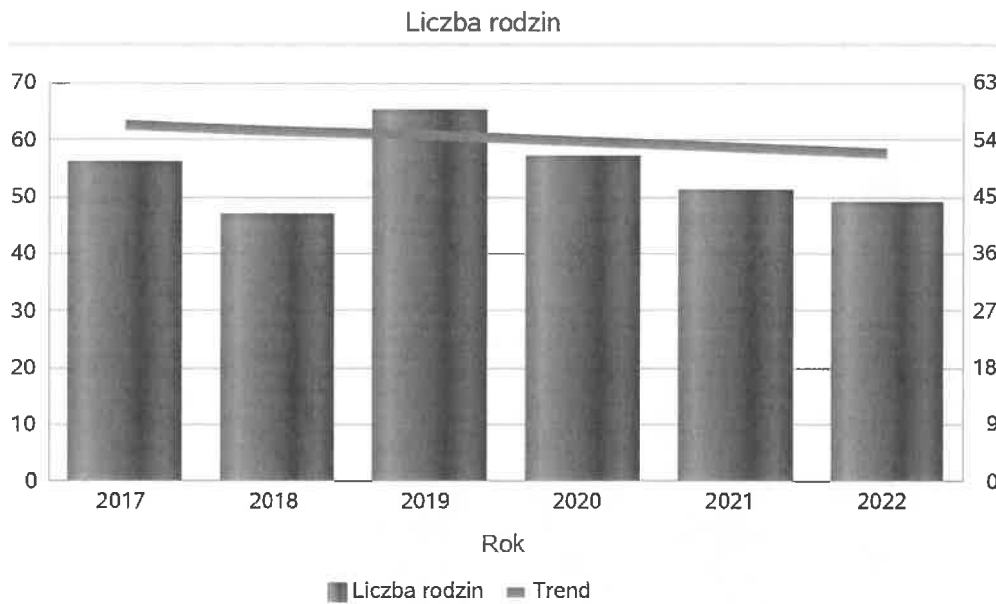
Liczba osób korzystających z świadczeń pieniężnych i niepieniężnych



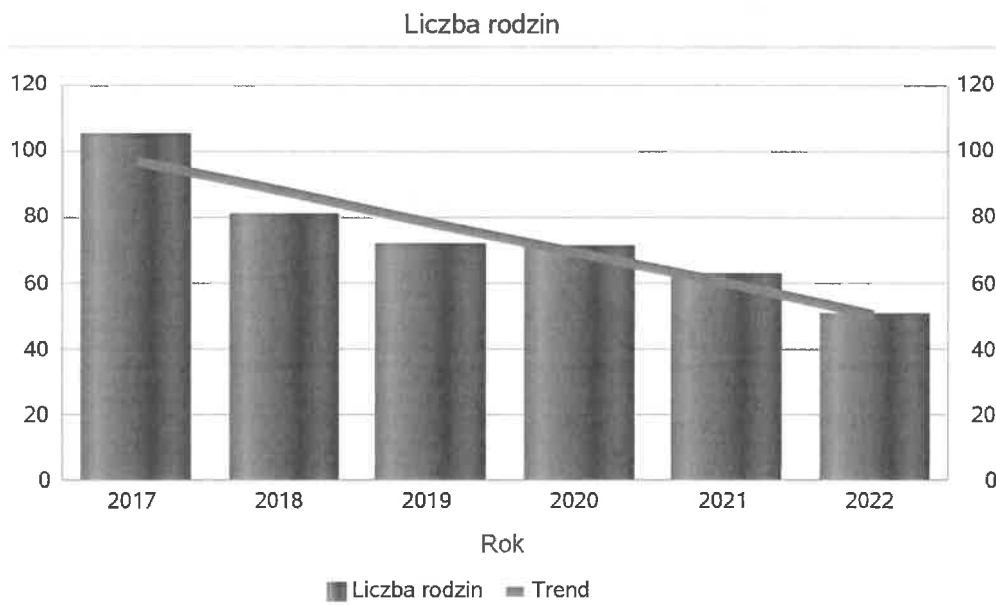
Liczba rodzin korzystających z świadczeń pieniężnych i niepieniężnych

Rodzaj świadczenia	Liczba rodzin					
	2017	2018	2019	2020	2021	2022
świadczenia niepieniężne	56	47	65	57	51	49
świadczenia pieniężne	105	81	72	71	63	51

świadczenia niepieniężne



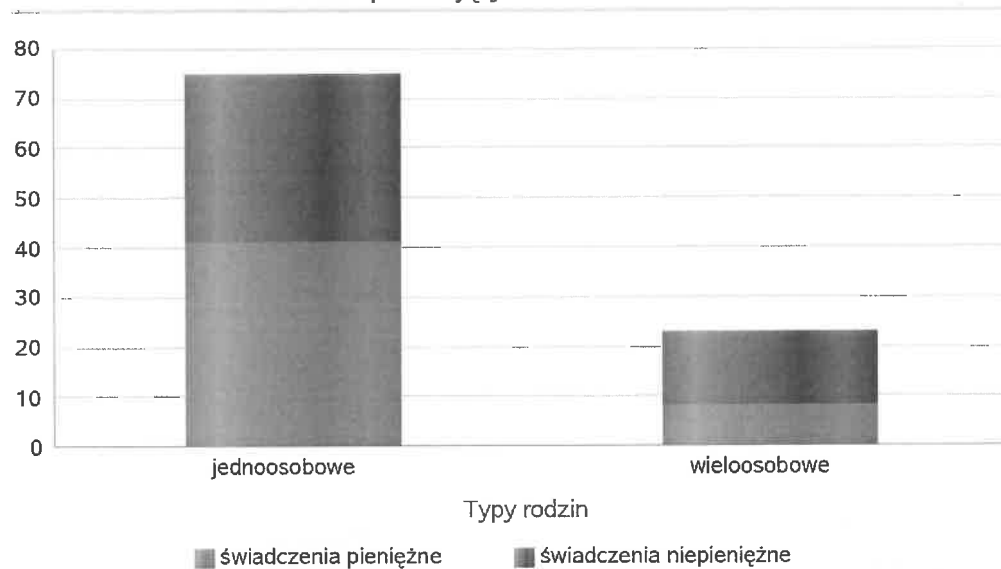
świadczenia pieniężne



Rodzaje świadczeń, z których korzystają poszczególne typy rodzin

Typy rodzin	Liczba rodzin pobierających świadczenia		
	Ogółem	Świadczenia pieniężne	Świadczenia niepieniężne
jednoosobowe	59	41	34
wieloosobowe	21	8	15

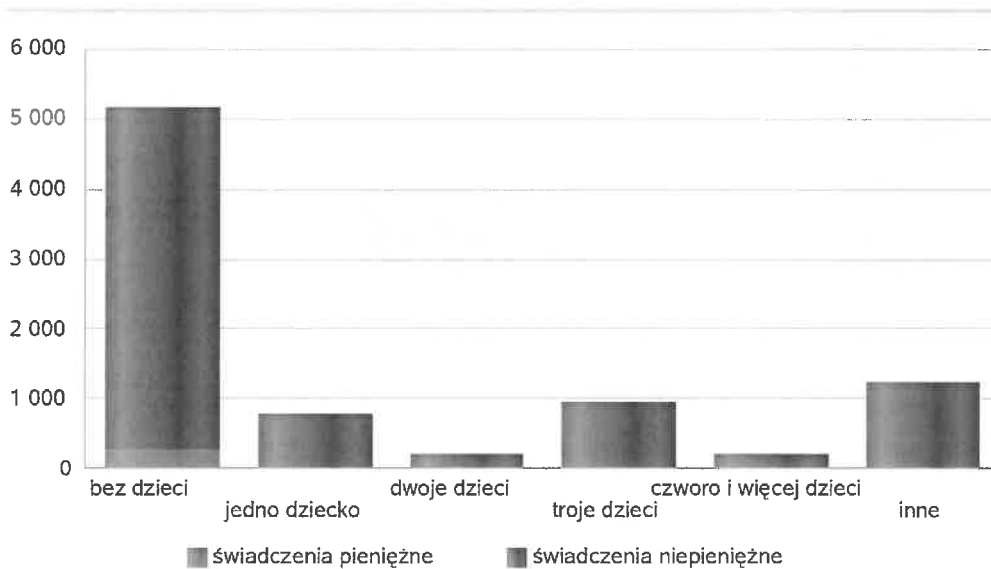
Liczba rodzin pobierających świadczenia



Rodzaje świadczeń, z których korzystają poszczególne typy rodzin ze względu na liczbę dzieci

Typ rodziny	Liczba świadczeń		
	Ogółem	Świadczenia pieniężne	Świadczenia niepieniężne
bez dzieci	5138	259	4879
jedno dziecko	775	11	764
dwoje dzieci	219	1	218
troje dzieci	958		958
czworo i więcej dzieci	207		207
inne	1241	11	1230

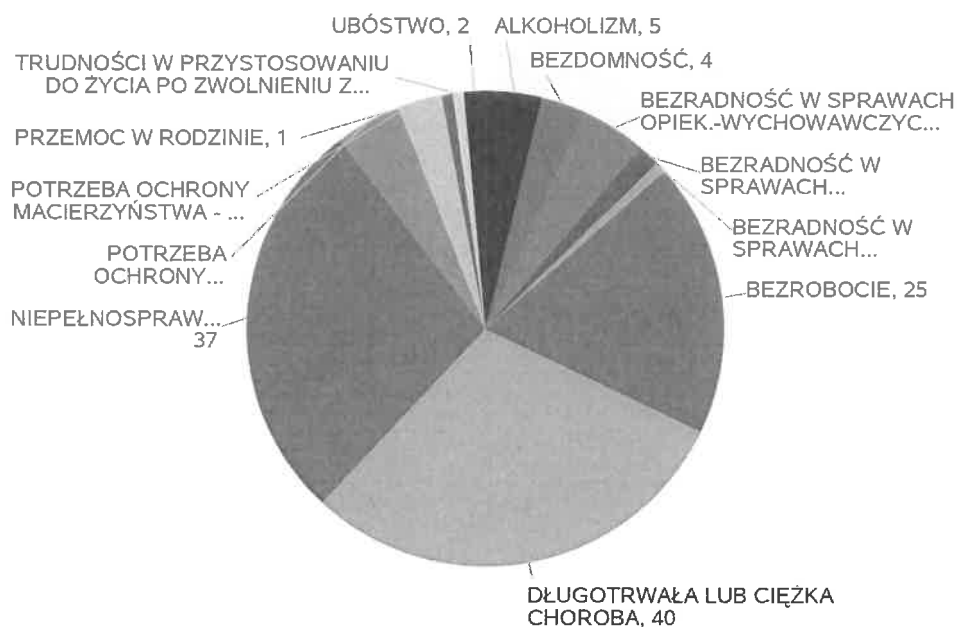
Liczba świadczeń



Powody udzielania pomocy rodzinom

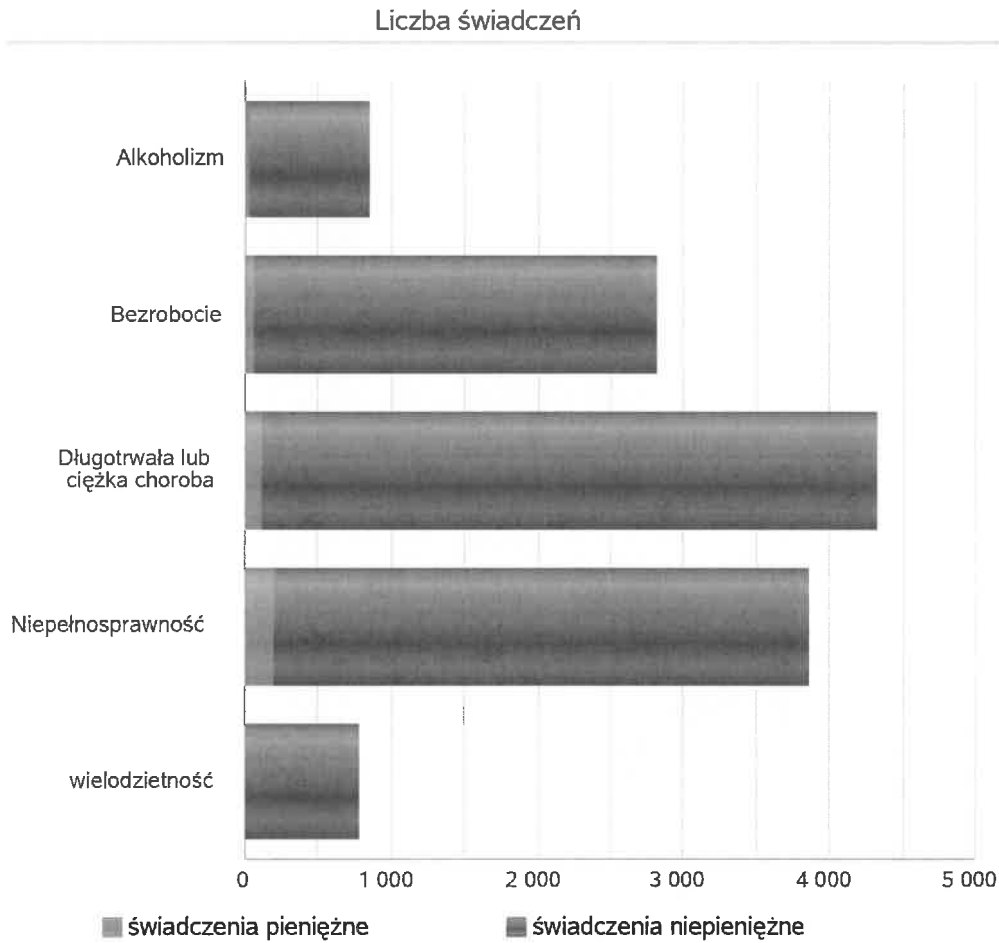
Powody udzielenia pomocy i wsparcia - ranking	LICZBA RODZIN OGÓŁEM
DŁUGOTRWAŁA LUB CIĘŻKA CHOROBA	40
NIEPEŁNOSPRAWNOŚĆ	37
BEZROBOCIE	25
BEZRADNOŚĆ W SPRAWACH OPIEK.-WYCHOWAWCZYCH I PROWADZENIA GOSPODARSTWA DOMOWEGO - OGÓŁEM	6
POTRZEBA OCHRONY MACIERZYŃSTWA	6
ALKOHOLIZM	5
BEZDOMNOŚĆ	4
POTRZEBA OCHRONY MACIERZYŃSTWA - W TYM: POTRZEBA OCHRONY WIELODZIETNOŚCI	4
BEZRADNOŚĆ W SPRAWACH OPIEK.-WYCHOWAWCZYCH I PROWADZENIA GOSPODARSTWA DOMOWEGO - OGÓŁEM - W TYM: RODZINY NIEPEŁNE	2
UBÓSTWO	2
BEZRADNOŚĆ W SPRAWACH OPIEK.-WYCHOWAWCZYCH I PROWADZENIA GOSPODARSTWA DOMOWEGO - OGÓŁEM - W TYM: RODZINY WIELODZIETNE	1
PRZEMOC W RODZINIE	1
TRUDNOŚCI W PRZYSTOSOWANIU DO ŻYCIA PO ZWOLNIENIU Z ZAKŁADU KARNEGO	1

Powody udzielenia pomocy i wsparcia



Główne powody przyznania świadczeń w roku

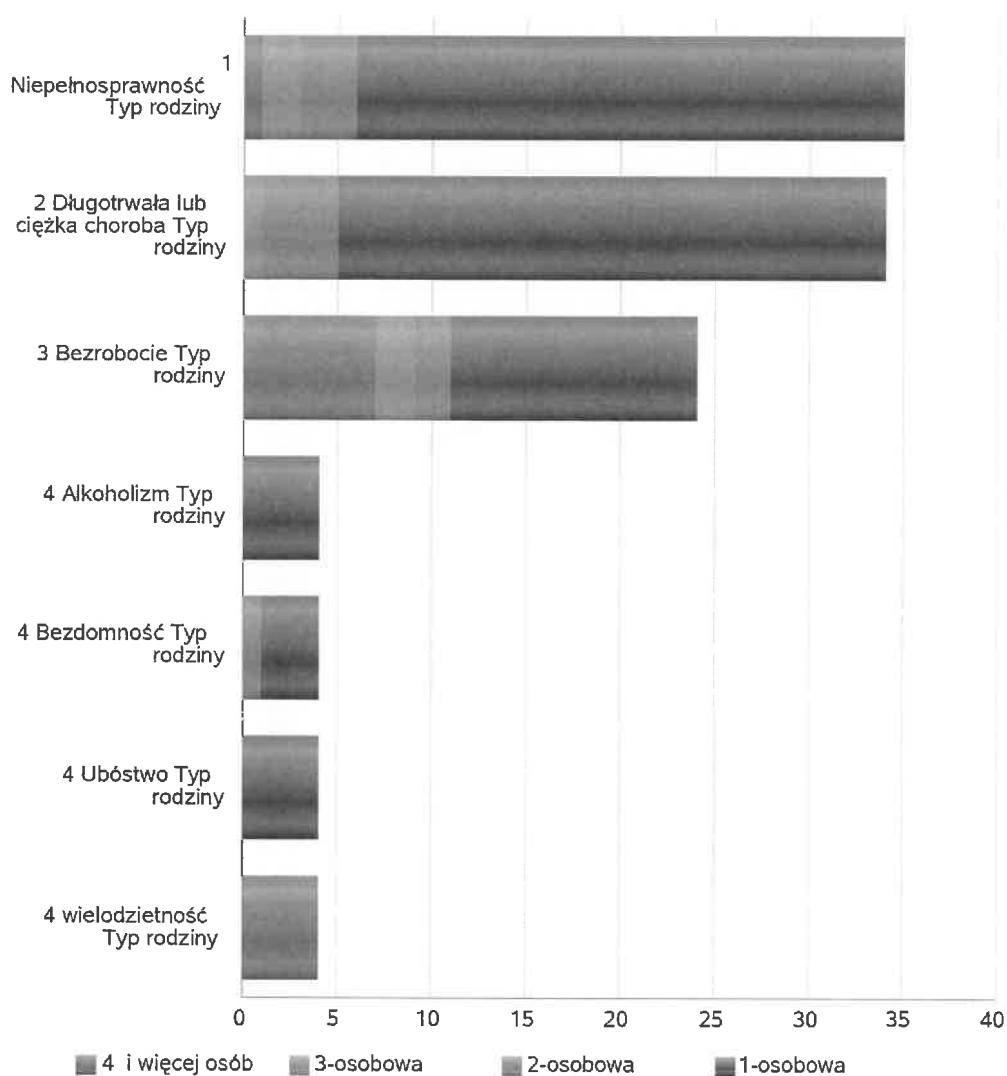
Powód przyznania	Ogółem	Liczba świadczeń	
		świadczenia niepieniężne	świadczenia pieniężne
Długotrwała lub ciężka choroba	4 330	4 227	103
Niepełnosprawność	3 854	3 667	187
Bezrobocie	2 822	2 762	60
Alkoholizm	851	821	30
wielodzietność	779	779	



Główne powody przyznawania pomocy dla rodzin jednoosobowych i wieloosobowych

Powód przyznania	Ogółem	Typ rodziny	Typ rodziny	Typ rodziny	Typ rodziny
		1-osobowa	2-osobowa	3-osobowa	4 i więcej osób
Niepełnosprawność	35	29	3	2	1
Długotrwała lub ciężka choroba	34	29	4	1	
Bezrobocie	24	13	2	2	7
Alkoholizm	4	4			
Bezdomność	4	3	1		
Ubóstwo	4	4			
wielodzietność	4				4

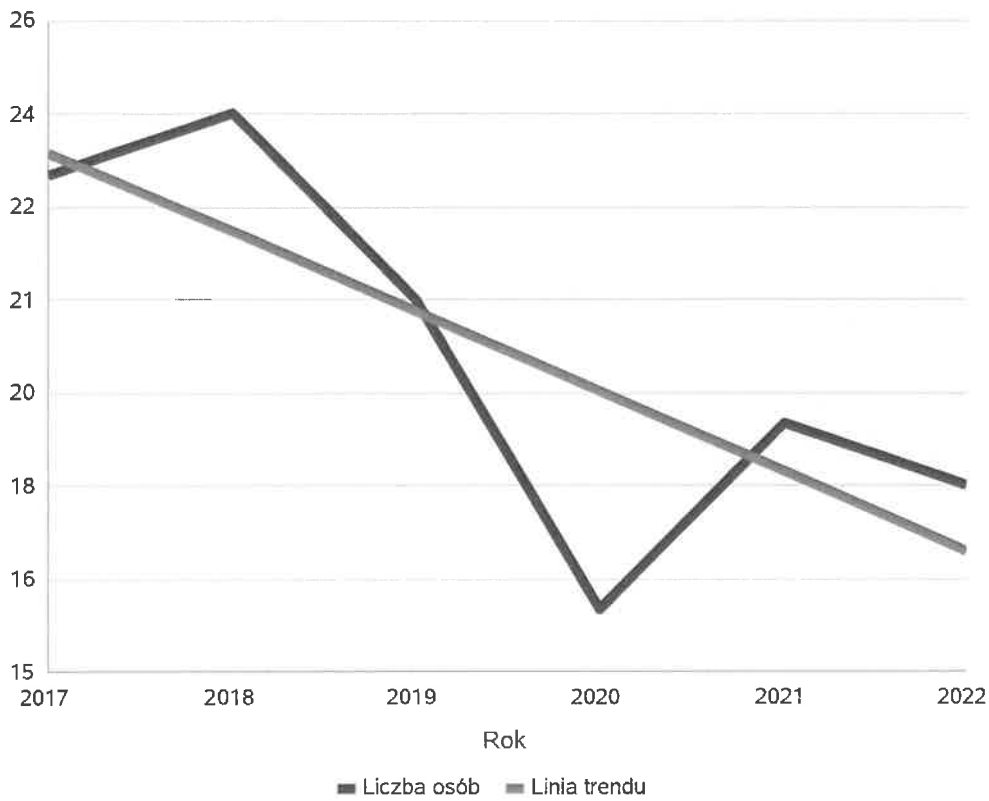
Liczba rodzin pobierających świadczenia wg powodów



Liczba osób korzystających ze usług opiekuńczych

Rok	Liczba osób
2017	23
2018	24
2019	21
2020	16
2021	19
2022	18

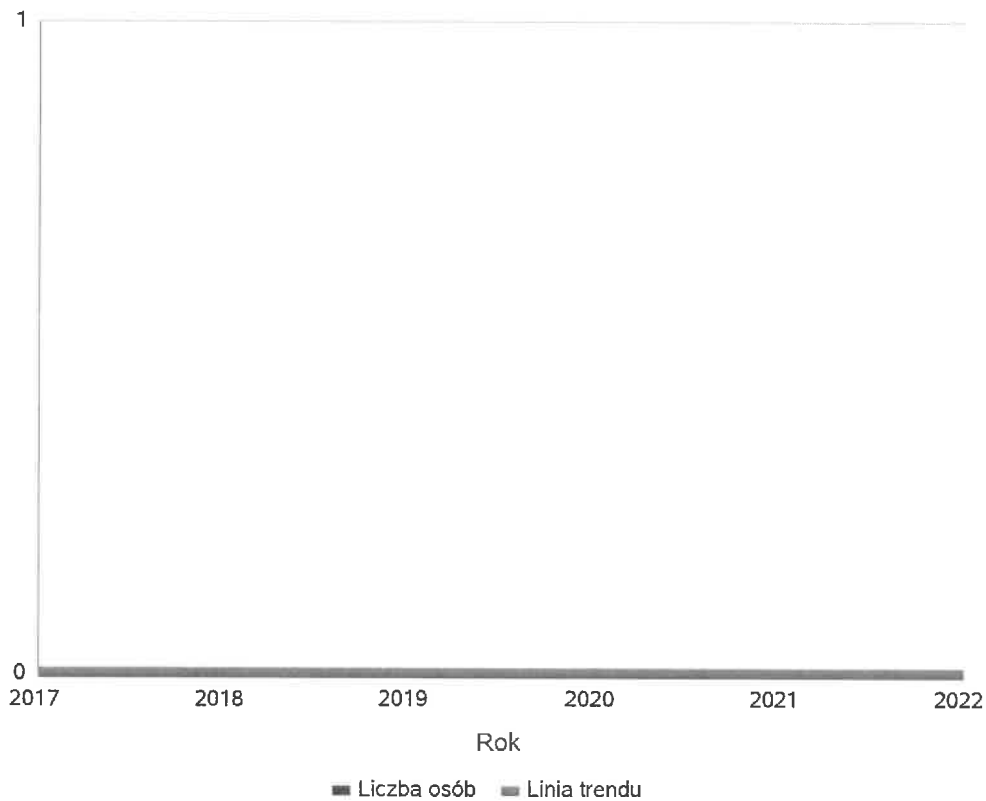
Liczba osób



Liczba osób korzystających z specjalistycznych usług opiekuńczych

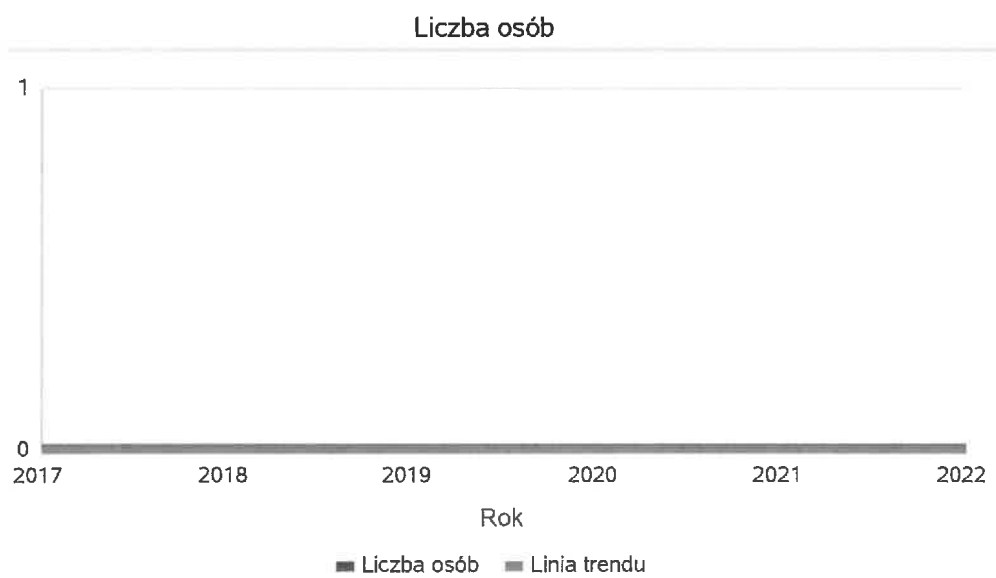
Rok	Liczba osób
2017	0
2018	0
2019	0
2020	0
2021	0
2022	0

Liczba osób



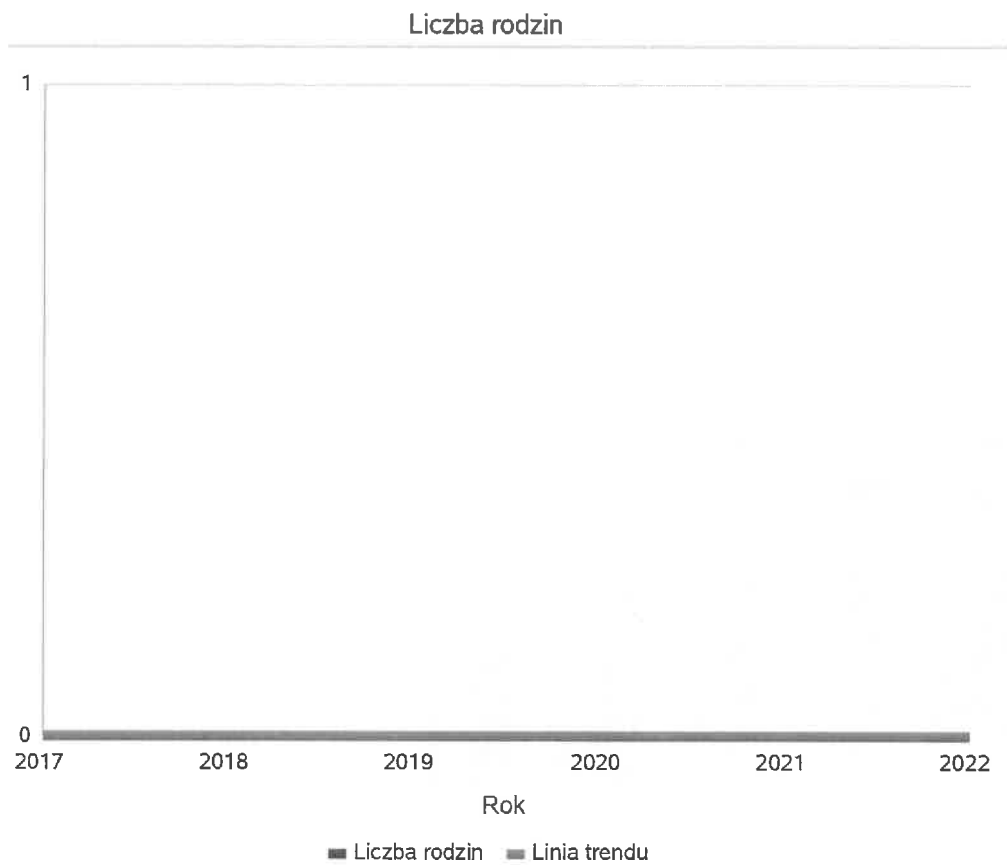
Liczba osób korzystających z usług specjalistycznych opiekuńczych dla osób z zaburzeniami psychicznymi

Rok	Liczba osób
2017	0
2018	0
2019	0
2020	0
2021	0
2022	0



Liczba rodzin korzystających z poradnictwa specjalistycznego

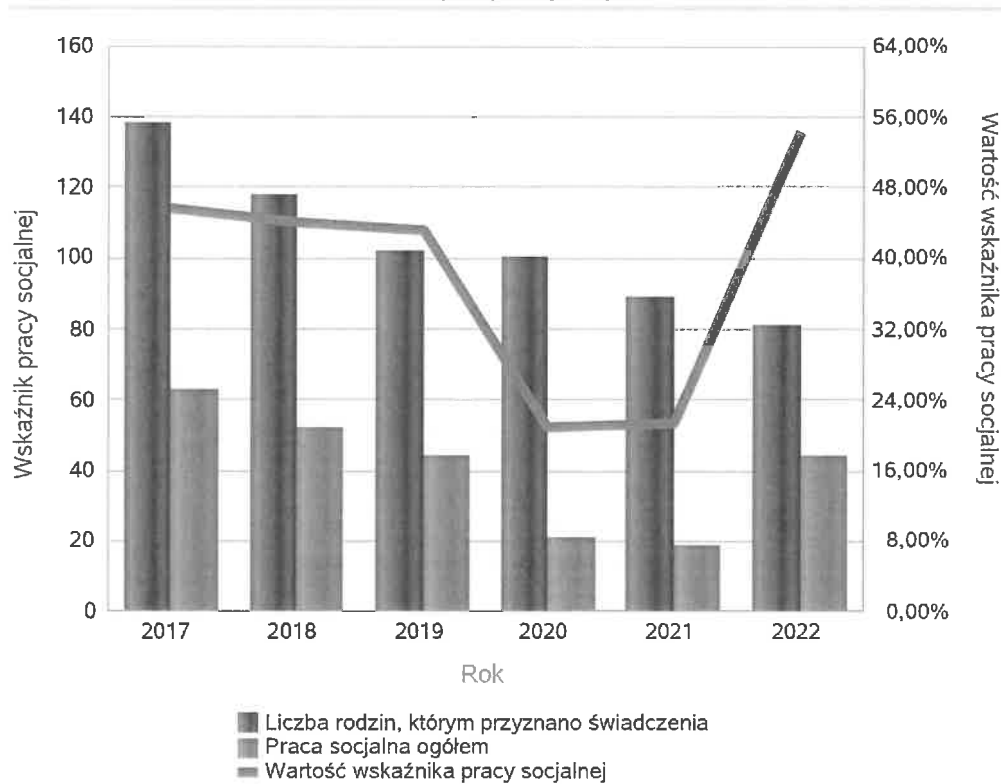
Rodzaj	Liczba rodzin w latach					
	2017	2018	2019	2020	2021	2022
Poradnictwo specjalistyczne	0	0	0	0	0	0



Wskaźnik pracy socjalnej - wskaźnik obliczany jako stosunek liczby rodzin objętych pracą socjalną do rodzin osób, którym przyznano świadczenie pomnożony przez 100%

	2017	2018	2019	2020	2021	2022
Wskaźnik pracy socjalnej	45,65%	44,07%	43,14%	21,00%	21,35%	54,32%
Liczba rodzin, którym przyznano świadczenia	138	118	102	100	89	81
Praca socjalna ogółem	63	52	44	21	19	44

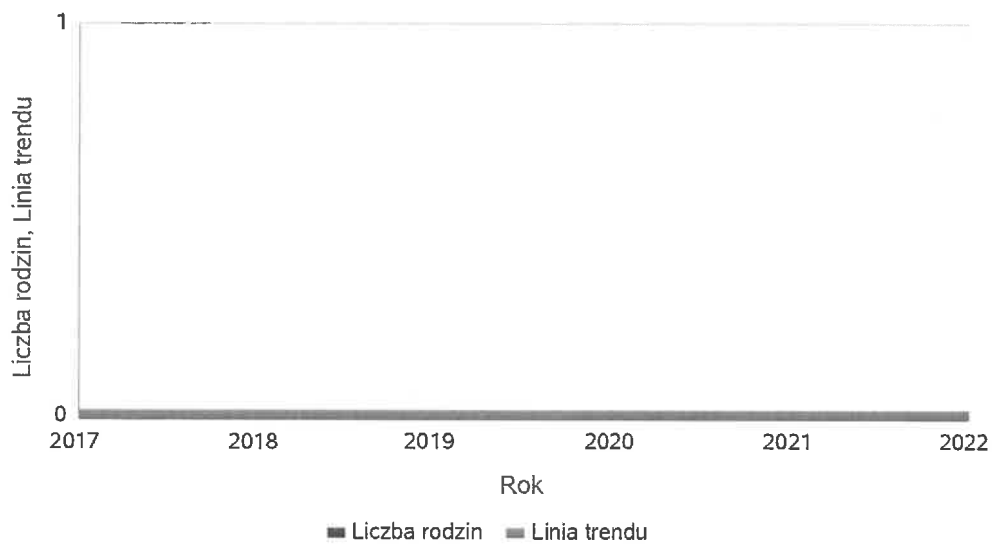
Wskaźnik pracy socjalnej



Liczba rodzin korzystających z interwencji kryzysowej

Udzielone świadczenia	Liczba rodzin					
	2017	2018	2019	2020	2021	2022
Interwencja kryzysowa	0	0	0	0	0	0

Liczba rodzin korzystających z interwencji kryzysowej

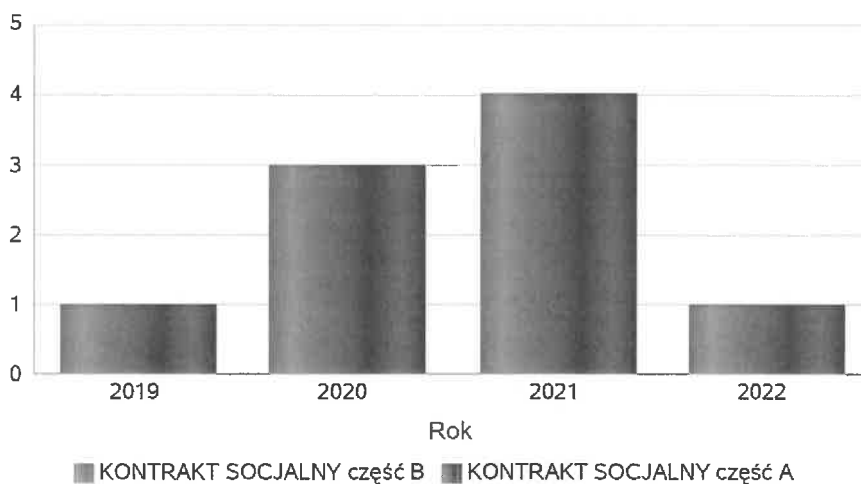


Kontrakt socjalny

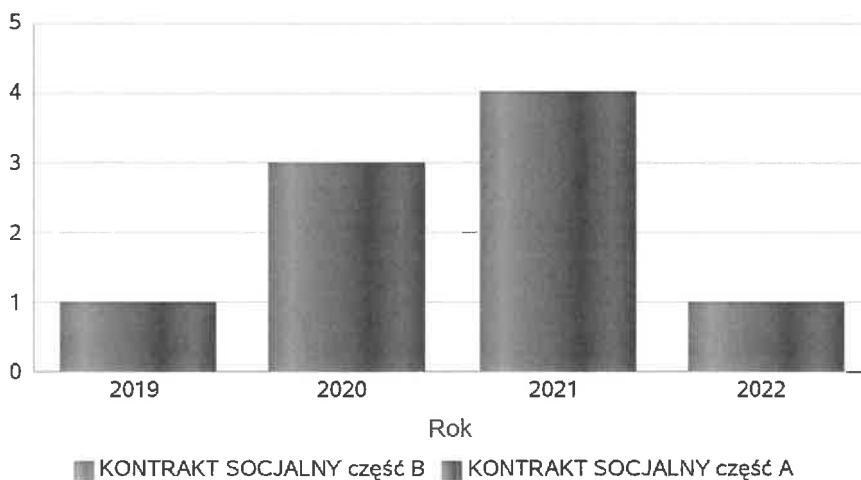
Wskaźnik obliczany jako udział osób objętych kontraktem socjalnym typu A i typu B w ogólnej liczbie osób nim objętych

Rok	Praca socjalna	Liczba kontraktów/projektów	Liczba osób objętych kontraktami/projektami socjalnymi
2019	KONTRAKT SOCJALNY część A	1	1
	KONTRAKT SOCJALNY część B	0	0
2020	KONTRAKT SOCJALNY część A	3	3
	KONTRAKT SOCJALNY część B	0	0
2021	KONTRAKT SOCJALNY część A	4	4
	KONTRAKT SOCJALNY część B	0	0
2022	KONTRAKT SOCJALNY część A	1	1
	KONTRAKT SOCJALNY część B	0	0

Liczba kontraktów/projektów

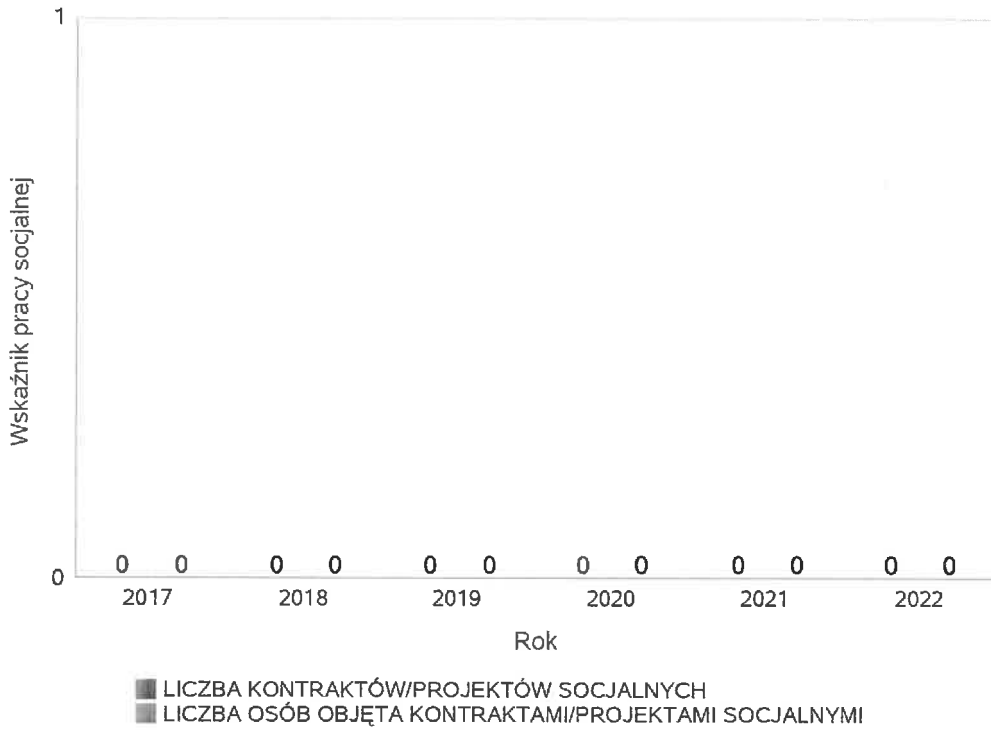


Liczba osób objętych kontraktami/projektami socjalnymi



Liczba projektów społecznych w odniesieniu do liczby osób nimi objętych

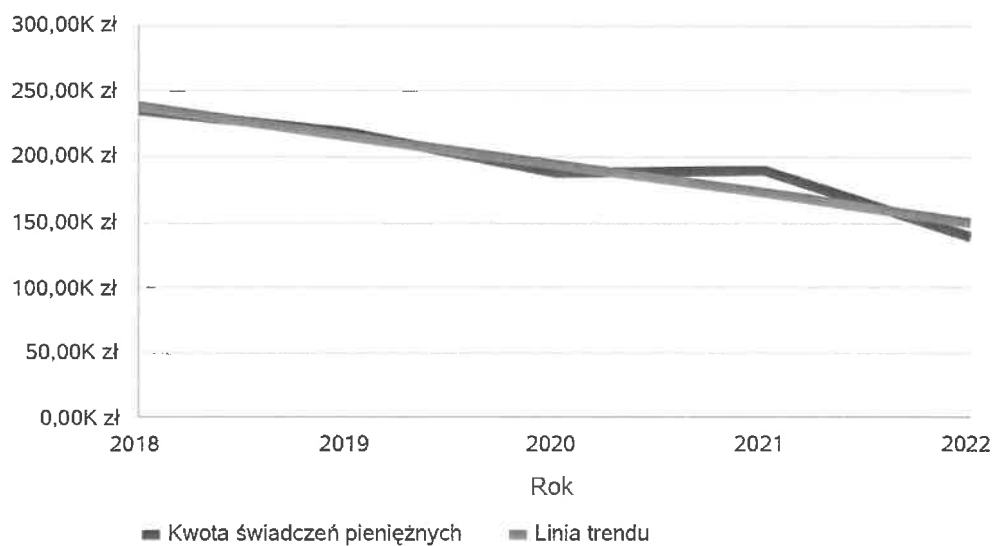
	2017	2018	2019	2020	2021	2022
LICZBA KONTRAKTÓW/PROJEKTÓW SOCJALNYCH	0	0	0	0	0	0
LICZBA OSÓB OBJĘTA KONTRAKTAMI/PROJEKTAMI SOCJALNYMI	0	0	0	0	0	0



Świadczenia pieniężne z pomocy społecznej

Rok	Kwota świadczeń pieniężnych
2018	235 301,29 zł
2019	218 634,22 zł
2020	187 043,37 zł
2021	189 574,42 zł
2022	138 773,12 zł

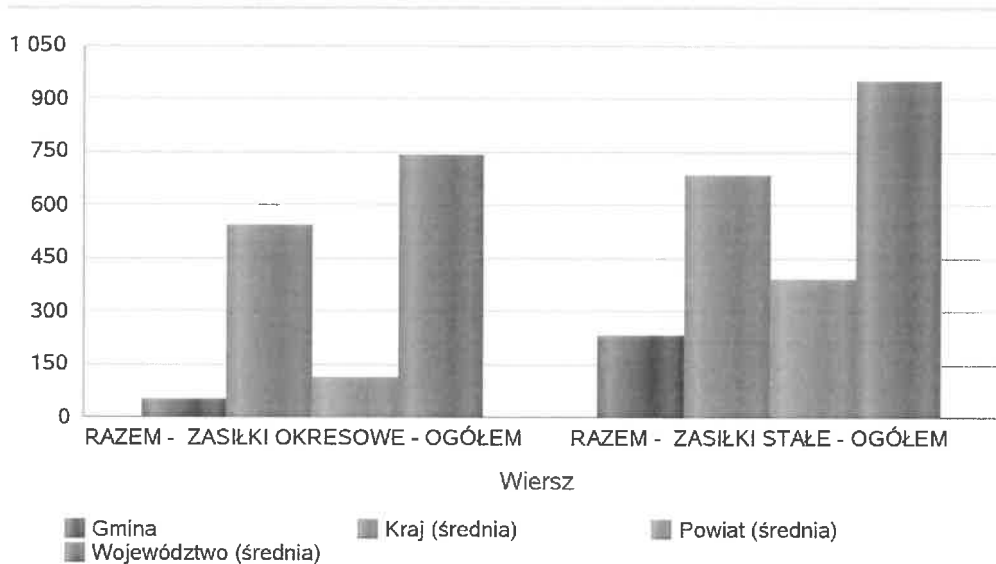
Kwota świadczeń pieniężnych



Podstawowe statystyki dla świadczeń pieniężnych

Poziom	Wiersz	Liczba świadczeń
Gmina	RAZEM - ZASIŁKI OKRESOWE - OGÓŁEM	54
	RAZEM - ZASIŁKI STAŁE - OGÓŁEM	231
Powiat (średnia)	RAZEM - ZASIŁKI OKRESOWE - OGÓŁEM	114
	RAZEM - ZASIŁKI STAŁE - OGÓŁEM	392
Województwo (średnia)	RAZEM - ZASIŁKI OKRESOWE - OGÓŁEM	743
	RAZEM - ZASIŁKI STAŁE - OGÓŁEM	951
Kraj (średnia)	RAZEM - ZASIŁKI OKRESOWE - OGÓŁEM	544
	RAZEM - ZASIŁKI STAŁE - OGÓŁEM	683

Liczba świadczeń



**DANE O KORZYSTAJĄCYCH Z POMOCY I WSPARCIA
w całym okresie sprawozdawczym**

WYSZCZEGÓLNIENIE	Rok 2021	Rok oceny 2022	Prognoza 2023
OSOBY I RODZINY, KTÓRYM UDZIELONO POMOCY I WSPARCIA			
Liczba osób	1	132	137
OSOBY I RODZINY, KTÓRYM PRZYZNANO ŚWIADCZENIE			
Liczba osób	2	113	106
W tym: osoby długotrwale korzystające	3	83	49
Wiek 0-17	4	22	23
Wiek produkcyjny *	5	63	44
Wiek poprodukcyjny **	6	30	28
Liczba rodzin	7	89	81
Liczba osób w rodzinach	8	153	137
w tym: KOBIETY (z wierszy 2-6)			
Ogółem	9	46	38
W tym: osoby długotrwale korzystające	10	32	26
Wiek 0-17	11	12	14
Wiek 18-59	12	14	8
Wiek 60 lat i więcej	13	20	16
OSOBY I RODZINY, Z KTÓRYMI PRZEPROWADZONO WYWIAD ŚRODOWISKOWY			
Liczba osób ogółem	14	113	106
Liczba rodzin	15	89	81
Liczba osób w rodzinach	16	153	137
KONTRAKT SOCJALNY			
Liczba zawartych kontraktów socjalnych - ogółem	17	4	1
Liczba osób objętych kontraktem socjalnym - ogółem	18	4	1

* wiek produkcyjny: kobiety w wieku 18-59 lat, mężczyźni 18-64 lat

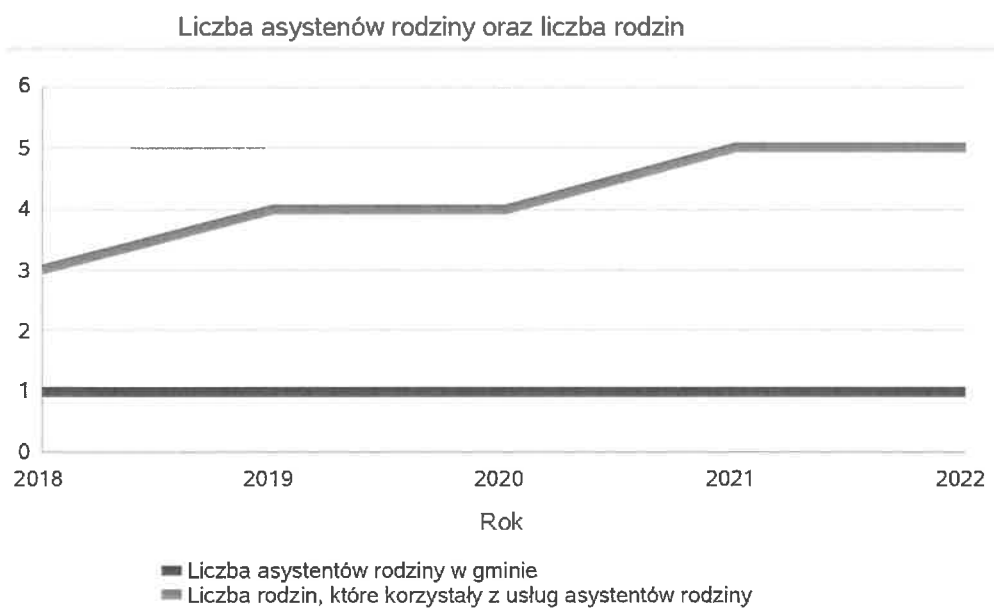
** wiek poprodukcyjny: kobiety w wieku 60 i więcej, mężczyźni 65 i więcej

3.1. Dane o korzystających z pomocy i wsparcia GMINA - ZADANIA OPS oraz MOPS, MOPR

Dane o korzystających z pomocy społecznej w latach 2020 - 2022 wskazują na nieznaczny, lecz stały spadek liczby osób i rodzin objętych pomocą i wsparciem. W roku 2021 liczba osób którym przyznano świadczenia wyniosła 106. Głównymi powodami przyznania świadczeń były: bezrobocie (25 rodzin), długotrwała lub ciężka choroba (40 rodzin), niepełnosprawność (37 rodzin), alkoholizm (5 rodzin), bezradność w sprawach opiekuńczo-wychowawczych i prowadzenia gospodarstwa domowego (6 rodzin), ochrona macierzyństwa (6 rodzin), ubóstwo (2 rodziny), bezdomność (4 osoby), przemoc w rodzinie (1 rodzina). Wśród wydatków na świadczenia z pomocy społecznej zdecydowany udział mają zasiłki stałe – 145 821 zł.; odpłatność Gminy za pobyt w domach pomocy społecznej – 235 644 zł. oraz usługi opiekuńcze – 141 566 zł. i odpłatność za pobyt 3 dzieci w rodzinie zastępczej – 10 082,50 zł.

Liczba asystentów rodziny oraz liczba rodzin objętych pracą asystenta rodziny

	2018	2019	2020	2021	2022
Liczba asystentów rodziny w gminie	1	1	1	1	1
Liczba rodzin, które korzystały z usług asystentów rodziny	3	4	4	5	5



**Dane o osobach korzystających z pomocy i wsparcia
GMINA - ZADANIA OPS ORAZ MOPS, MOPR
wypełniają wyłącznie gminy i miasta na prawach powiatu
w całym okresie sprawozdawczym**

WYSZCZEGÓLNIENIE		Rok 2021	Rok oceny 2022	Prognoza 2023
ŚWIADCZENIA PIENIĘŻNE Z POMOCY SPOŁECZNEJ				
ZASIŁEK STAŁY				
Liczba osób	1	27	22	22
Kwota świadczeń w złotych	2	139 068	145 821	145 821
W tym: (wiersze 3-6)				
Zasiłek stały dla osób samotnie gospodarujących				
Liczba osób	3	25	21	21
Kwota świadczeń w złotych	4	135 295	138 491	138 491
Zasiłek stały dla osoby w rodzinie				
Liczba osób	5	2	2	2
Kwota świadczeń w złotych	6	3 773	7 330	7 330
ZASIŁEK OKRESOWY				
Liczba osób	7	13	9	9
Kwota świadczeń w złotych	8	19 937	20 504	20 504
W tym: (wiersze 9-16)				
Zasiłek okresowy z tytułu bezrobocia				
Liczba osób	9	13	7	7
Kwota świadczeń w złotych	10	19 937	17 450	17 450
Zasiłek okresowy z tytułu długotrwałej choroby				
Liczba osób	11	0	1	1
Kwota świadczeń w złotych	12	0	338	338
Zasiłek okresowy z tytułu niepełnosprawności				
Liczba osób	13	0	0	0
Kwota świadczeń w złotych	14	0	0	0
Zasiłek okresowy z tytułu możliwości utrzymania lub nabycia uprawnień do świadczeń z innych systemów zabezpieczenia społecznego				
Liczba osób	15	0	0	0
Kwota świadczeń w złotych	16	0	0	0
Zasiłek okresowy kontynuowany niezależnie od dochodu na podstawie art. 38 ust. 4a i 4b				
Liczba osób	17	0	0	0
Kwota świadczeń w złotych	18	0	0	0
ZASIŁEK CELOWY				
Liczba osób	19	50	30	30
Kwota świadczeń w złotych	20	31 382	19 110	19 110
W tym: (wiersze 21 - 22)				
ZASIŁEK CELOWY PRZYZNANY W RAMACH PROGRAMU WIELOLETNIEGO "POSILEK W SZKOLE I W DOMU"				
Liczba osób	21	0	0	0
Kwota świadczeń w złotych	22	0	0	0
ZASIŁEK CELOWY PRZYZNANY NIEZALEŻNIE OD DOCHODU na podstawie art. 39a ust. 1 i 2				

WYSZCZEGÓLNIENIE		Rok 2021	Rok oceny 2022	Prognoza 2023
Liczba osób	23	0	0	0
Kwota świadczeń w złotych	24	0	0	0
ŚWIADCZENIA NIEPIENIĘŻNE Z POMOCY SPOŁECZNEJ				
POSIŁEK OGÓLEM				
Liczba osób	25	51	43	43
Kwota świadczeń w złotych	26	79 252	65 762	65 762
W tym: (z wierszy 25 - 26)				
DLA DZIECI				
Liczba osób	27	23	23	23
Kwota świadczeń w złotych	28	12 820	11 597	11 597
W tym (z wierszy 25-26):				
POSIŁEK świadczenie przyznane w ramach programu wieloletniego "POSIŁEK W SZKOLE I W DOMU"				
Liczba osób	29	51	43	43
Kwota świadczeń w złotych	30	79 252	65 762	65 762
W tym (z wierszy 29-30):				
DLA DZIECI				
Liczba osób	31	23	23	23
Kwota świadczeń w złotych	32	12 820	11 597	11 597
SCHRONIENIE - OGÓLEM				
Liczba osób	33	1	4	4
Kwota świadczeń w złotych	34	80	44 525	44 525
UBRANIE				
Liczba osób	35	0	0	0
Kwota świadczeń w złotych	36	0	0	0
SPRAWIENIE POGRZEBU				
Liczba osób	37	0	1	1
Kwota świadczeń w złotych	38	0	3 900	3 900
ODPŁATNOŚĆ GMINY ZA POBYT W DOMU POMOCY SPOŁECZNEJ				
Liczba osób	39	8	7	7
Kwota świadczeń w złotych	40	181 160	235 644	235 644
WSPIERANIE RODZINY I PIECZA ZASTĘPCZA				
Liczba rodzin objęta pracą asystenta rodziny	41	5	6	6
Liczba rodzin wspierających	42	0	0	0
Liczba asystentów rodziny	43	1	1	1
Odpłatność za pobyt dziecka w pieczy zastępczej w złotych	44	4 596	10 082	10 082

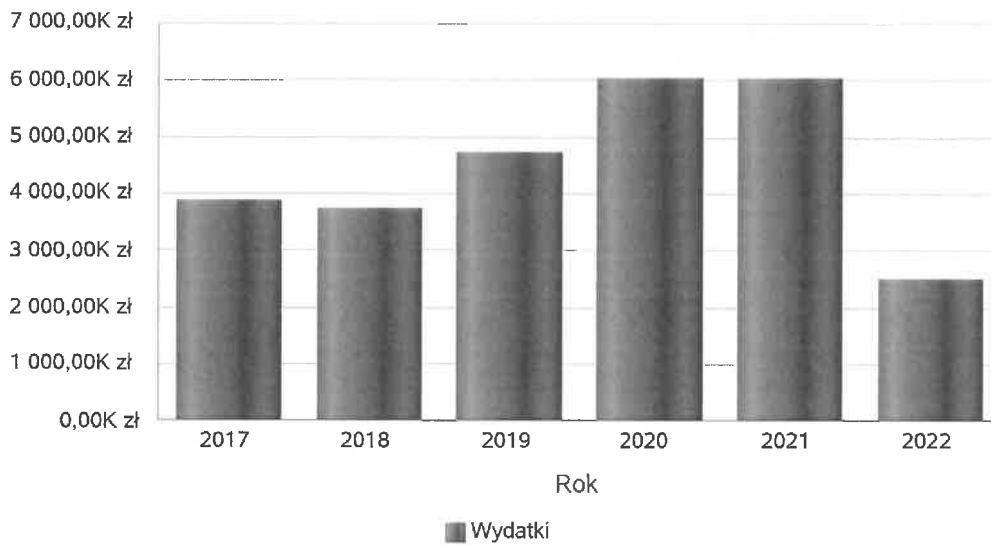
4. Inne rodzaje pomocy i świadczeń

GOPS w Janowie realizuje zadania wynikające z ustawy o świadczeniach rodzinnych, ustawy o pomocy osobom uprawnionym do alimentów, ustawy o pomocy państwa w wychowywaniu dzieci, ustawy o wspieraniu kobiet w ciąży i rodzin "Za życiem". Środki finansowe na realizację tych świadczeń pochodzą z całości z budżetu państwa. Prezentowane dane wskazują na spadek liczby osób korzystających ze świadczeń w formie zasiłków rodzinnych i dodatków do tych zasiłków. W zakresie wypłaty świadczeń opiekuńczych obserwuje się wzrost liczby osób korzystających z tej formy pomocy. Świadczenia z funduszu alimentacyjnego mają nieznaczny trend spadkowy.

Świadczenie wychowawcze - kwota świadczeń

Rok	Wydatki
2017	3 869 502,00 zł
2018	3 723 514,00 zł
2019	4 730 157,00 zł
2020	6 034 455,00 zł
2021	6 014 124,00 zł
2022	2 502 746,00 zł

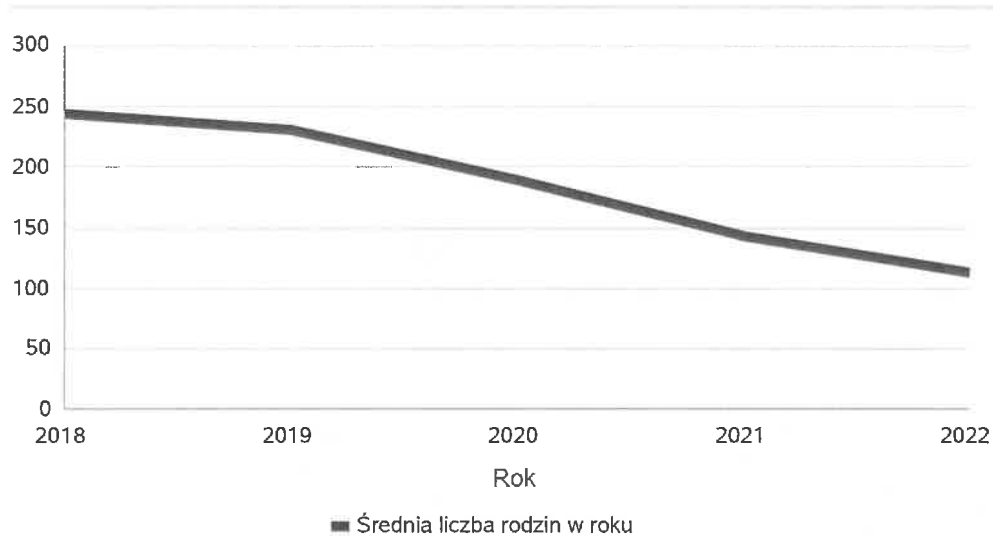
Świadczenie wychowawcze - kwota świadczeń



Średniomiesięczna liczba rodzin korzystających z zasiłków rodzinnych wraz dodatkami oraz korzystających z jednorazowej zapomogi z tytułu urodzenia dziecka

	Liczba rodzin				
	2018	2019	2020	2021	2022
Liczba rodzin korzystających z zasiłków rodzinnych wraz dodatkami	244	230	189	143	113

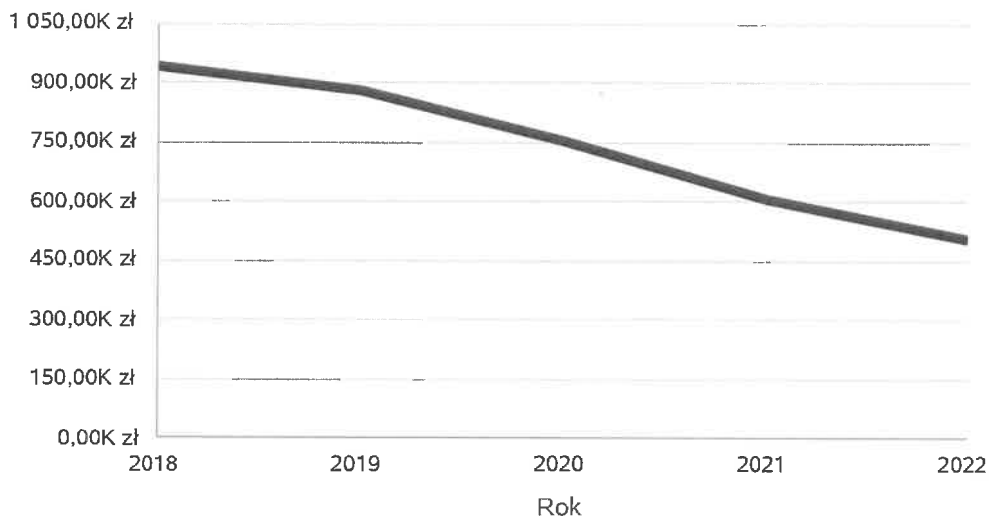
Średniomiesięczna liczba rodzin korzystających z zasiłków rodzinnych wraz dodatkami



Kwotę zasiłków rodzinnych wraz z dodatkami ogółem wypłaconych w ciągu roku

Rok	Kwota
2018	942 111,44 zł
2019	881 097,85 zł
2020	756 221,81 zł
2021	608 751,88 zł
2022	505 420,19 zł

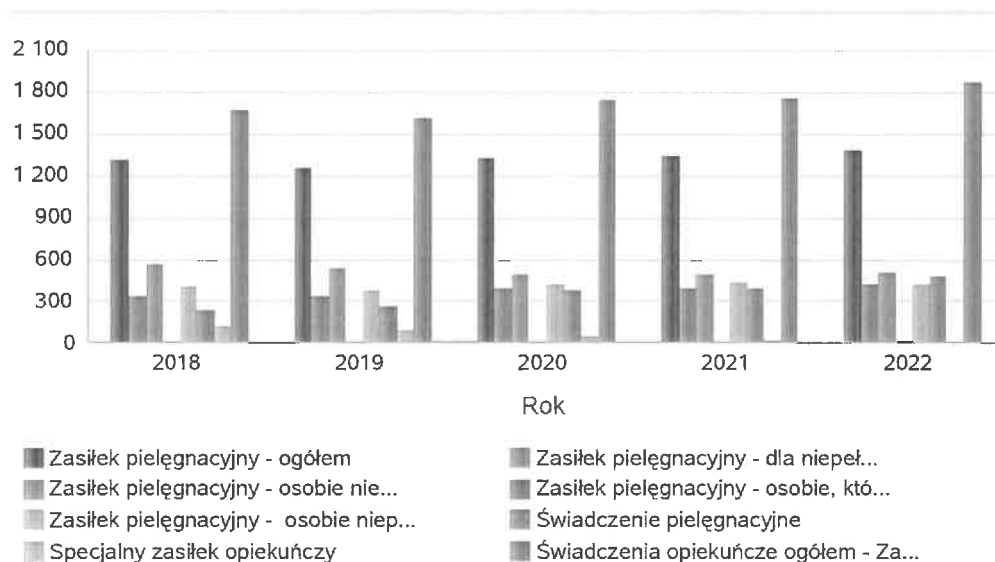
Kwota zasiłków rodzinnych wraz dodatkami oraz jednorazowej zapomogi z tytułu urodzenia dziecka



Liczba świadczeń: świadczenie pielęgnacyjne, zasiłek pielęgnacyjny, zasiłek pielęgnacyjny dla niepełnosprawnego dziecka, dla osoby niepełnosprawnej w wieku powyżej 16 lat o różnych stopniach niepełnosprawności, zasiłek pielęgnacyjny dla osób, które ukończyły 75 lat, specjalny zasiłek opiekuńczy, zasiłek dla opiekuna

Świadczenia opiekuńcze	Liczba świadczeń				
	2018	2019	2020	2021	2022
Zasiłek pielęgnacyjny - ogółem	1 310	1 247	1 316	1 335	1 375
Zasiłek pielęgnacyjny - dla niepełnosprawnego dziecka	340	333	388	391	417
Zasiłek pielęgnacyjny - osobie niepełnosprawnej w wieku powyżej 16. roku życia o znacznym stopniu niepełnosprawności	560	534	492	491	511
Zasiłek pielęgnacyjny - osobie, która ukończyła 75 lat	9	4	12	12	22
Zasiłek pielęgnacyjny - osobie niepełnosprawnej w wieku powyżej 16. roku życia legitymującej się orzeczeniem o umiarkowanym stopniu niepełnosprawności, jeżeli niepełnosprawność powstała w wieku do ukończenia 21 roku życia	401	376	424	441	425
Świadczenie pielęgnacyjne	239	265	377	389	484
Specjalny zasiłek opiekuńczy	120	98	47	26	10
Świadczenia opiekuńcze ogółem - Zasiłek pielęgnacyjny, świadczenia pielęgnacyjne, specjalny zasiłek opiekuńczy	1 669	1 610	1 740	1 750	1 869

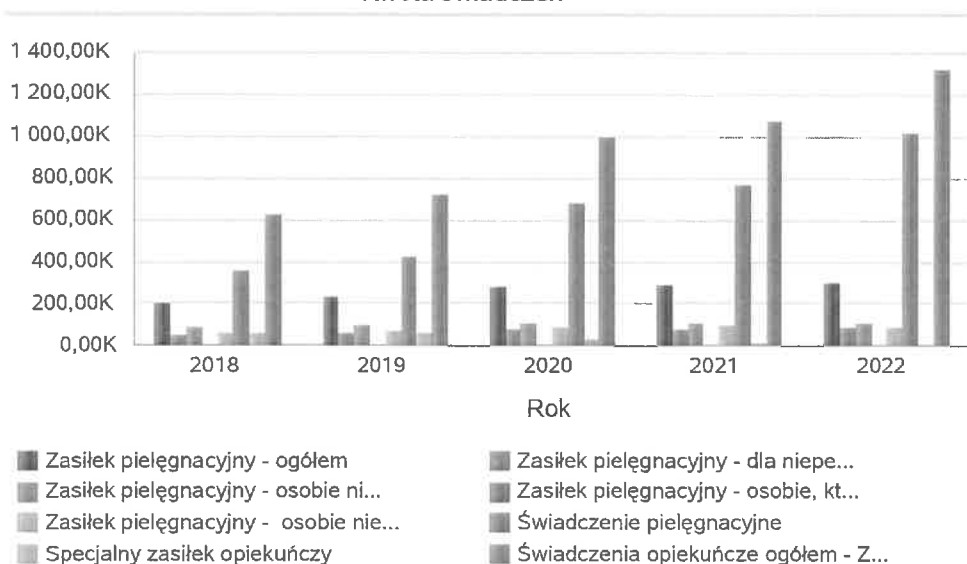
Liczba świadczeń



Kwota świadczeń: świadczenie pielęgnacyjne, zasiłek pielęgnacyjny, zasiłek pielęgnacyjny dla niepełnosprawnego dziecka, dla osoby niepełnosprawnej w wieku powyżej 16 lat o różnych stopniach niepełnosprawności, zasiłek pielęgnacyjny dla osób które ukończyły 75 lat, specjalny zasiłek opiekuńczy, zasiłek dla opiekuna

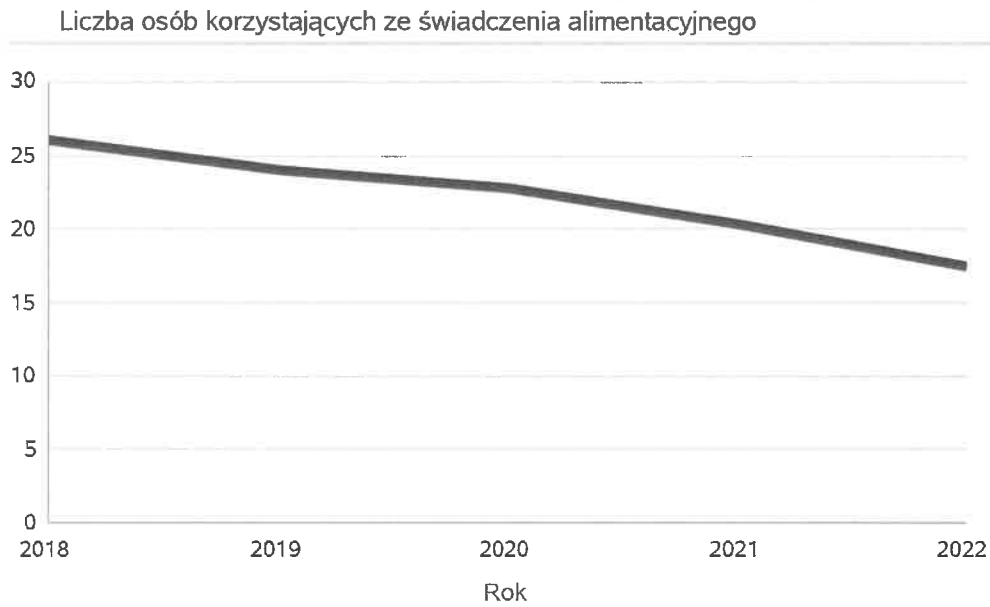
Świadczenia opiekuńcze	Kwota świadczeń				
	2018	2019	2020	2021	2022
Zasiłek pielęgnacyjny - ogółem	206 965,00	236 413,00	283 888,00	288 145,00	296 779,00
Zasiłek pielęgnacyjny - dla niepełnosprawnego dziecka	53 622,00	63 140,00	83 620,00	84 393,00	90 005,00
Zasiłek pielęgnacyjny - osobie niepełnosprawnej w wieku powyżej 16. roku życia o znacznym stopniu niepełnosprawności	88 602,00	101 182,00	106 162,00	105 977,00	110 294,00
Zasiłek pielęgnacyjny - osobie, która ukończyła 75 lat	1 377,00	801,00	2 590,00	2 590,00	4 748,00
Zasiłek pielęgnacyjny - osobie niepełnosprawnej w wieku powyżej 16. roku życia legitymującej się orzeczeniem o umiarkowanym stopniu niepełnosprawności, jeżeli niepełnosprawność powstała w wieku do ukończenia 21 roku życia	63 364,00	71 290,00	91 516,00	95 185,00	91 732,00
Świadczenie pielęgnacyjne	351 750,00	419 444,00	681 139,00	762 958,00	1 012 545,00
Specjalny zasiłek opiekuńczy	63 768,00	60 305,00	28 603,00	16 120,00	6 200,00
Świadczenia opiekuńcze ogółem - Zasiłek pielęgnacyjny, świadczenia pielęgnacyjne, specjalny zasiłek opiekuńczy	622 483,00	716 162,00	993 630,00	1 067 223,00	1 315 524,00

Kwota świadczeń



Liczba osób korzystających ze świadczenia alimentacyjnego w poszczególnych latach

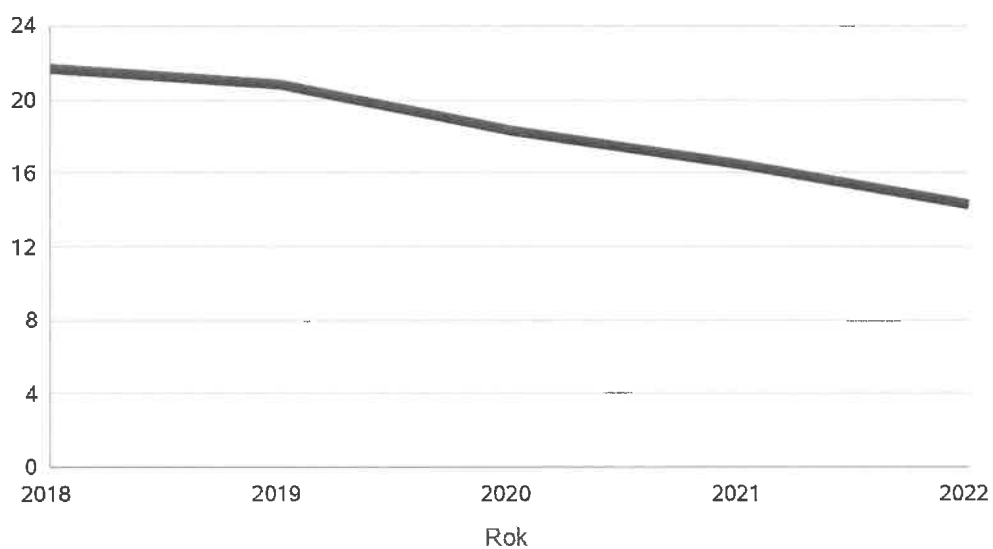
	Liczba osób				
	2018	2019	2020	2021	2022
Liczba osób korzystających ze świadczenia alimentacyjnego	26	24	23	20	18



Liczba rodzin korzystających ze świadczenia alimentacyjnego w poszczególnych latach

	Liczba rodzin				
	2018	2019	2020	2021	2022
Liczba rodzin korzystających ze świadczenia alimentacyjnego	22	21	18	16	14

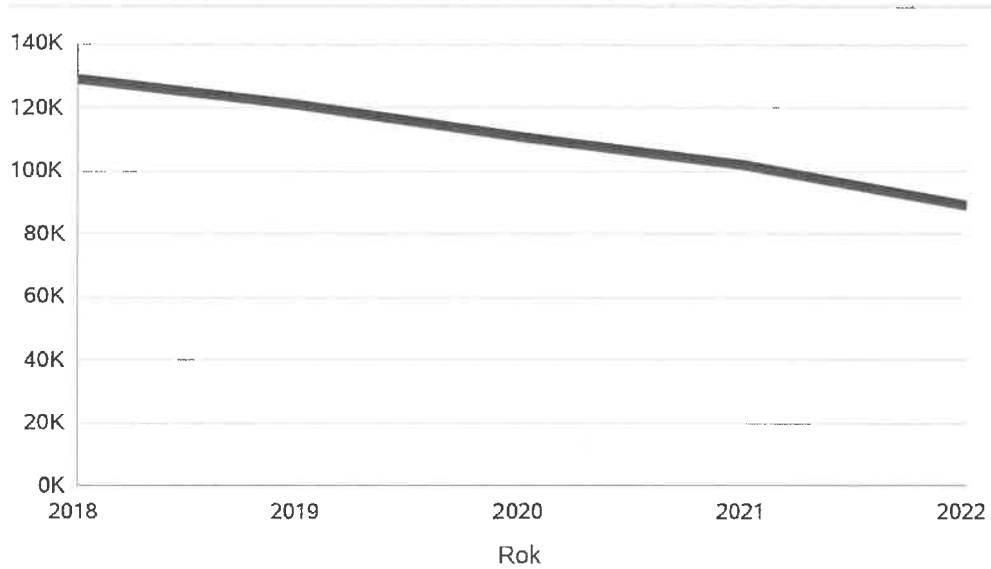
Liczba rodzin korzystających ze świadczenia alimentacyjnego



Kwota świadczeń z funduszu alimentacyjnego w poszczególnych latach [w zł]

	Kwota				
	2018	2019	2020	2021	2022
Ogólna kwota świadczeń z funduszu alimentacyjnego	129 420	120 580	110 723	101 566	89 034

Kwota świadczeń z funduszu alimentacyjnego



INNE RODZAJE POMOCY I ŚWIADCZEŃ

WYSZCZEGÓLNIENIE		Rok 2021	Rok oceny 2022	Prognoza 2023
DODATKI MIESZKANIOWE				
Liczba gospodarstw domowych	1	0	1	1
Kwota świadczeń w złotych	2	0	215	2 580
DODATKI ENERGETYCZNE				
Liczba gospodarstw domowych	3	0	0	0
Kwota świadczeń w złotych	4	0	0	0

5. Zasoby instytucjonalne pomocy i wsparcia

W czerwcu 2022 r. w strukturach GOPS powstała Placówka Wsparcia Dziennego - Świetlica Marzeń, która swoją siedzibę ma w centrum Usług Społecznościowych w Janowie przy Placu Grunwaldzkim 9. Świetlica czynna jest w poniedziałki, środy i piątki od godziny 15.00 do godziny 18.00. W placówce zatrudniony na umowę zlecenie jest wychowawca- koordynator, nauczyciel wychowania fizycznego, nauczyciel matematyki, nauczyciel informatyki oraz nauczyciel języka angielskiego. Poradnictwa rodzinnego udziela psychoterapeuta. W świetlicy w 2022 r. objęto wsparciem 10 dzieci, uczniów szkoły podstawowej, mieszkańców gminy Janów.

Inne placówki wsparcia o zasięgu lokalnym na terenie Gminy nie funkcjonują. Brak infrastruktury w w/w zakresie powoduje, że mieszkańcy umieszczani są w domach pomocy społecznej, placówkach dla osób bezdomnych i innych ośrodkach wsparcia pozostających w zasobach powiatu częstochowskiego i innych powiatów ościennych.


W Gminie Janów funkcjonują dwa punkty konsultacyjne:

- 1) Punkt Konsultacyjny Gminnej Komisji d.s. Profilaktyki i Rozwiązywania Problemów Alkoholowych, który mieści się w siedzibie Urzędu Gminy Janów. W roku 2022 udzielono 21 osobom 60 konsultacji.
- 2) Punkt specjalistycznego wsparcia psychologicznego, który znajduje się również w siedzibie Urzędu Gminy Janów. Z porad tego punktu w roku 2022 skorzystało 19 mieszkańców, którym udzielono 36 porad.

Liczba jednostek organizacyjnych pomocy i integracji społecznej o zasięgu lokalnym i o zasięgu ponadgminnym w podziale na instytucję prowadzącą

Jednostka	INNY PODMIOT PROWADZĄCY NA ZLECENIE GMINY - liczba jednostek	INNY PODMIOT PROWADZĄCY NA ZLECENIE POWIATU - liczba jednostek	PODMIOT PROWADZĄCY - GMINA - liczba jednostek	PODMIOT PROWADZĄCY - POWIAT - liczba jednostek
DOMY POMOCY SPOŁECZNEJ	0	0	0	0
MIESZKANIA CHRONIONE OGÓŁEM	0	0	0	0
NOCLEGOWNIE	0	0	0	0
OGRZEWALNIE	0	0	0	0
OŚRODKI INTERWENCJI KRYZYSOWEJ OGÓŁEM		0		0
OŚRODKI POMOCY SPOŁECZNEJ			1	
OŚRODKI WSPARCIA OGÓŁEM	0	0	0	0
PLACÓWKI SPECJALISTYCZNEGO PORADNICTWA OGÓŁEM		0		0
POWIATOWE CENTRA POMOCY RODZINIE				0
RODZINNE DOMY POMOCY	0			


Liczba jednostek organizacyjnych pomocy i integracji społecznej



Liczba miejsc w jednostkach organizacyjnych pomocy i integracji społecznej o zasięgu lokalnym i o zasięgu ponadgminnym

Rodzaj placówki	liczba miejsc	liczba osób korzystających
DOMY POMOCY SPOŁECZNEJ	0	0
MIESZKANIA CHRONIONE OGÓŁEM	0	0
NOCLEGOWNIE	0	0
OGRZEWALNIE	0	0
OŚRODKI INTERWENCJI KRYZYSOWEJ OGÓŁEM		0
OŚRODKI WSPARCIA OGÓŁEM	0	0
PLACÓWKI SPECJALISTYCZNEGO PORADNICTWA OGÓŁEM		0
RODZINNE DOMY POMOCY	0	0

Liczba miejsc w jednostkach organizacyjnych pomocy i integracji społecznej o zasięgu lokalnym i o zasięgu ponadgminnym

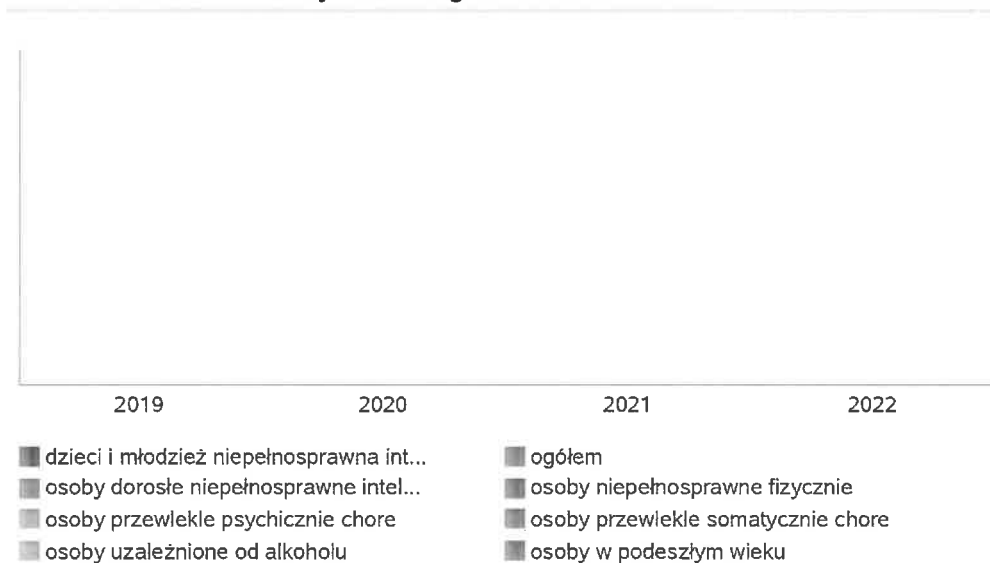


Nasylenie usługami w DPS

Wskaźnik obliczany jako stosunek liczby osób umieszczonych w DPS pomnożony przez 100 do sumy liczby osób umieszczonych w DPS i liczby oczekujących

Grupa osób	Wskaźnik nasycenia usługami w DPS-ach wyrażony w %			
	2019	2020	2021	2022
ogółem				
osoby w podeszłym wieku				
osoby przewlekle somatycznie chore				
osoby przewlekle psychicznie chore				
osoby dorosłe niepełnosprawne intelektualnie				
dzieci i młodzież niepełnosprawna intelektualnie				
osoby niepełnosprawne fizycznie				
osoby uzależnione od alkoholu				

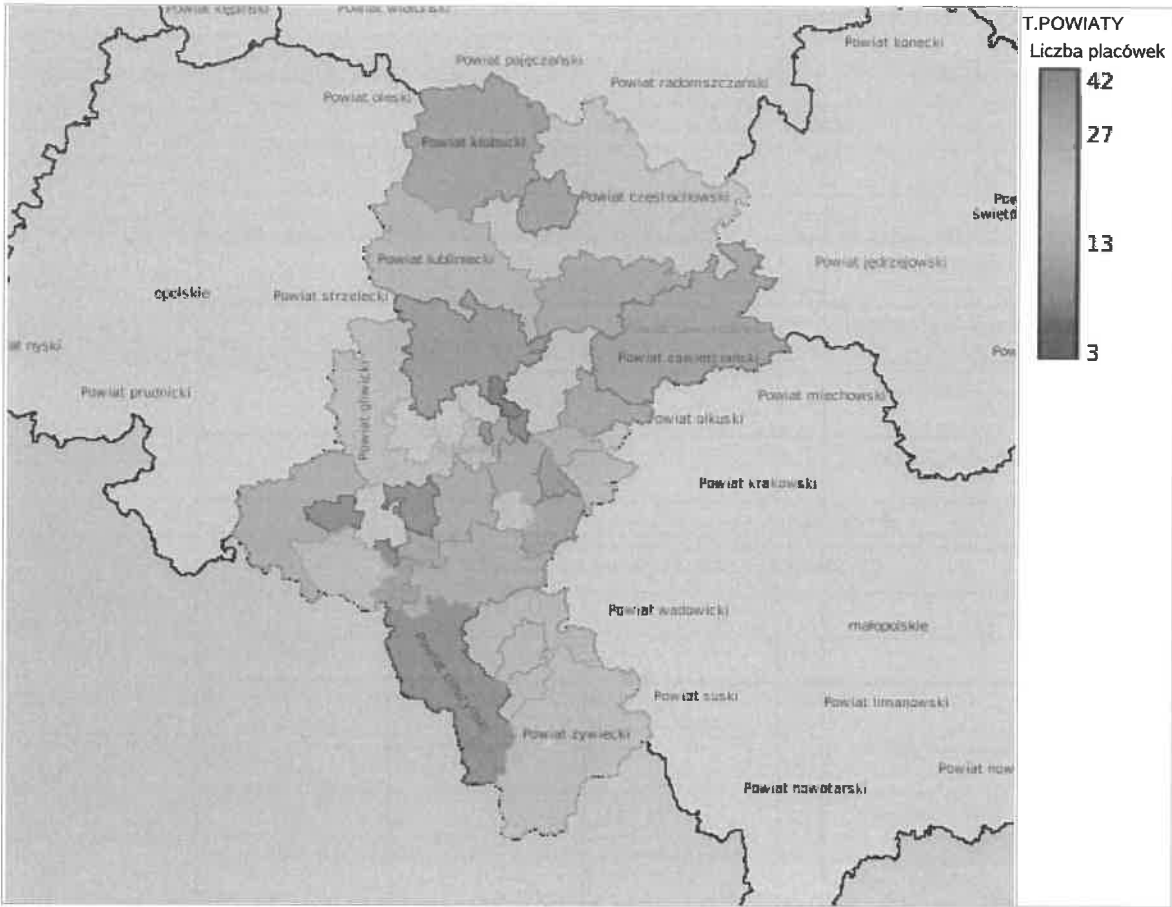
Nasylenie usługami w DPS-ach



Rozmieszczenie jednostek organizacyjnych pomocy i integracji społecznej o zasięgu ponadgminnym

Powiat	Ogółem	DOMY POMOCY SPOŁ.	MIESZK. CHRO- NIONE OG.	NOCLE - GOWNIE	OGRZE - WALNIE	OŚR. INTER - WENCJI KRYZYS. OG.	OŚR. POM. SPOŁ.	OŚRODKI WSPARCIA OGÓŁEM	PLAC. SPEC. PORAD.	POWIAT. CENTRA POM. RODZ.	RODZ. DOMY POM.
Powiat bielski (śląskie)	21	1	5	1	0		10	4			0
Powiat bieruńsko- łędzki	9	0	2	0	0		5	2			0
Powiat będziński	15	1	1	0	0		8	5			0
Powiat cieszyński	30	2	11	1	0		12	4			0
Powiat częstochowski	19	0	0	0	0		16	3			0
Powiat gliwicki	12	0	0	0	0		8	4			0
Powiat kłobucki	9	0	0	0	0		9	0			0
Powiat lubliniecki	13	1	2	0	0		8	2			0
Powiat m. Bielsko- Biała	22	0	10	1	0		1	10			0
Powiat m. Bytom	16	0	8	1	1		1	5			0
Powiat m. Chorzów	9	0	2	0	0		1	6			0
Powiat m. Częstochowa	29	0	16	0	1		1	11			0
Powiat m. Dąbrowa Górnicza	9	0	2	1	1		1	4			0
Powiat m. Gliwice	18	0	10	0	1		1	6			0
Powiat m. Jastrzębie- Zdrój	11	1	6	1	1		1	1			0
Powiat m. Jaworzno	16	0	9	1	0		1	5			0
Powiat m. Katowice	27	0	4	3	0		1	18			1
Powiat m. Mysłowice	7	0	2	1	1		1	2			0
Powiat m. Piekary Śląskie	2	0	1	0	0		1	0			0
Powiat m. Ruda Śląska	18	0	14	1	1		1	1			0
Powiat m. Rybnik	16	1	6	0	1		1	7			0
Powiat m. Siemianowice Śląskie	2	0	1	0	0		1	0			0
Powiat m. Sosnowiec	13	0	2	1	1		1	8			0
Powiat m. Tychy	14	0	6	1	0		1	6			0
Powiat m. Zabrze	14	0	5	1	1		1	6			0
Powiat m. Świętochłowice	7	1	1	0	2		1	2			0
Powiat m. Żory	13	1	7	1	1		1	2			0
Powiat mikołowski	10	0	4	0	0		5	1			0
Powiat myszkowski	10	0	0	1	0		5	4			0
Powiat pszczyński	11	0	3	0	0		6	2			0
Powiat raciborski	9	0	0	0	0		8	1			0
Powiat rybnicki	5	0	0	0	0		5	0			0
Powiat tarnogórski	30	0	13	0	1		9	7			0
Powiat wodzisławski	13	0	2	0	2		9	0			0
Powiat zawierciański	30	0	13	0	0		10	6			1
Powiat żywiecki	17	0	0	0	0		15	2			0

		POMOCY SPOŁ.	CHRO- NIONE OG.	GOWNIE	- WALNIE	INTER- WENCJI KRYZYS. OG.	POM. SPOŁ.	WSPARCIA OGÓLEM	SPEC. PORAD.	CENTRA POM. RODZ.	DOMY POM.
Powiat bielski (śląskie)	6	4	0	0	0	0		1	0	1	
Powiat bieruńsko- lędziański	4	0	0	0	0	0		3	0	1	
Powiat będziński	9	1	5	0	0	1		1	0	1	
Powiat cieszyński	12	8	0	0	0	0		3	0	1	
Powiat częstochowski	5	3	1	0	0	0		0	0	1	
Powiat gliwicki	8	5	1	0	0	0		1	0	1	
Powiat kłobucki	3	0	0	0	0	0		2	0	1	
Powiat lubliniecki	5	3	1	0	0	0		0	0	1	
Powiat m. Bielsko- Biała	5	4	0	0	0	1		0	0	0	
Powiat m. Bytom	8	4	3	0	0	1		0	0	0	
Powiat m. Chorzów	5	5	0	0	0	0		0	0	0	
Powiat m. Częstochowa	7	4	0	0	0	1		1	1	0	
Powiat m. Dąbrowa Górnicza	5	1	2	0	0	1		0	1	0	
Powiat m. Gliwice	4	3	0	0	0	1		0	0	0	
Powiat m. Jastrzębie- Zdrój	1	0	0	0	0	0		1	0	0	
Powiat m. Jaworzno	3	1	0	0	0	1		1	0	0	
Powiat m. Katowice	6	3	0	0	0	1		1	1	0	
Powiat m. Mysłowice	3	1	0	0	0	1		1	0	0	
Powiat m. Piekary Śląskie	1	1	0	0	0	0		0	0	0	
Powiat m. Ruda Śląska	8	5	0	0	0	1		2	0	0	
Powiat m. Rybnik	6	0	4	0	0	1		1	0	0	
Powiat m. Siemianowice Śląskie	4	2	1	0	0	1		0	0	0	
Powiat m. Sosnowiec	4	2	0	0	0	1		1	0	0	
Powiat m. Tychy	7	2	3	0	0	1		1	0	0	
Powiat m. Zabrze	9	5	3	0	0	0		1	0	0	
Powiat m. Świętochłowice	2	1	0	0	0	0		1	0	0	
Powiat m. Żory	1	0	0	0	0	1		0	0	0	
Powiat mikołowski	5	3	0	0	0	0		1	0	1	
Powiat myszkowski	4	1	0	0	0	0		0	2	1	
Powiat pszczyński	5	2	1	0	0	0		1	0	1	
Powiat raciborski	7	3	0	0	0	1		2	0	1	
Powiat rybnicki	2	1	0	0	0	0		0	0	1	
Powiat tarnogórski	8	6	0	0	0	0		1	0	1	
Powiat wodzisławski	7	2	2	0	0	0		2	0	1	
Powiat zawierciański	5	1	2	0	0	1		0	0	1	
Powiat żywiecki	3	1	0	0	0	0		1	0	1	



ZASOBY INSTYTUCJONALNE POMOCY I WSPARCIA

WYSZCZEGÓLNIENIE		Rok 2021	Rok oceny 2022	Prognoza 2023
OŚRODKI WSPARCIA - OGÓŁEM				
Liczba miejsc w placówkach ogółem	1	0	0	0
Liczba osób korzystających	2	0	0	0
Liczba osób oczekujących (wg stanu na 31 grudnia danego roku)	3	0	0	0
Liczba decyzji odmownych (wg stanu na 31 grudnia danego roku)	4	0	0	0
Kadra placówek - liczba osób zatrudnionych ogółem (wg stanu na 31 grudnia danego roku)	5	0	0	0
Roczny koszt prowadzenia i utrzymania placówek (w złotych)	6	0	0	0
W TYM (z wierszy 1-6, dotyczy wierszy 7-27):				
ŚRODOWISKOWE DOMY SAMOPOMOCY				
Liczba miejsc w placówkach ogółem	7	0	0	0
Liczba osób korzystających	8	0	0	0
Liczba osób umieszczonych	9	0	0	0
Liczba osób oczekujących (wg stanu na 31 grudnia danego roku)	10	0	0	0
Kadra placówek - liczba osób zatrudnionych ogółem (wg stanu na 31 grudnia danego roku)	11	0	0	0
Roczny koszt prowadzenia i utrzymania placówek (w złotych)	12	0	0	0
DZIENNE DOMY POMOCY				
Liczba miejsc w placówkach ogółem	13	0	0	0
Liczba osób korzystających	14	0	0	0
Liczba osób oczekujących (wg stanu na 31 grudnia danego roku)	15	0	0	0
Kadra placówek - liczba osób zatrudnionych ogółem (wg stanu na 31 grudnia danego roku)	16	0	0	0
Roczny koszt prowadzenia i utrzymania placówek (w złotych)	17	0	0	0
KLUBY SAMOPOMOCY				
Liczba miejsc w placówkach ogółem	18	0	0	0
Liczba osób korzystających	19	0	0	0
Liczba osób oczekujących (wg stanu na 31 grudnia danego roku)	20	0	0	0
Kadra placówek - liczba osób zatrudnionych ogółem (wg stanu na 31 grudnia danego roku)	21	0	0	0
Roczny koszt prowadzenia i utrzymania placówek (w złotych)	22	0	0	0
SCHRONISKA DLA OSÓB BEZDOMNYCH i SCHRONISKA DLA OSÓB BEZDOMNYCH Z USŁUGAMI OPIEKUŃCZYMI				
Liczba miejsc w placówkach ogółem	23	0	0	0
Liczba osób korzystających	24	0	0	0
Liczba osób skierowanych w wyniku eksmisji	25	0	0	0
Kadra placówek - liczba osób zatrudnionych ogółem (wg stanu na 31 grudnia danego roku)	26	0	0	0
Roczny koszt prowadzenia i utrzymania placówek (w złotych)	27	0	0	0
OGRZEWALNIE				

WYSZCZEGÓLNIENIE		Rok 2021	Rok oceny 2022	Prognoza 2023
Liczba miejsc w placówkach ogółem	28	0	0	0
Liczba osób korzystających	29	0	0	0
Kadra placówek - liczba osób zatrudnionych ogółem (wg stanu na 31 grudnia danego roku)	30	0	0	0
Roczny koszt prowadzenia i utrzymania placówek (w złotych)	31	0	0	0
NOCLEGOWNIE				
Liczba miejsc w placówkach ogółem	32	0	0	0
Liczba osób korzystających	33	0	0	0
Liczba osób skierowanych w wyniku eksmisji	34	0	0	0
Kadra placówek - liczba osób zatrudnionych ogółem (wg stanu na 31 grudnia danego roku)	35	0	0	0
Roczny koszt prowadzenia i utrzymania placówek (w złotych)	36	0	0	0

ZASOBY INSTYTUCJONALNE POMOCY I WSPARCIA (c.d.)

WYSZCZEGÓLNIENIE		Rok 2021	Rok oceny 2022	Prognoza 2023
DOMY POMOCY SPOŁECZNEJ				
Liczba miejsc w placówkach ogółem	1	0	0	0
Liczba osób korzystających	2	0	0	0
Liczba osób umieszczonych	3	0	0	0
Liczba osób oczekujących (wg stanu na 31 grudnia danego roku)	4	0	0	0
Liczba decyzji odmownych (wg stanu na 31 grudnia danego roku)	5	0	0	0
Kadra placówek - liczba osób zatrudnionych ogółem (wg stanu na 31 grudnia danego roku)	6	0	0	0
Roczny koszt prowadzenia i utrzymania placówek (w złotych)	7	0	0	0
MIESZKANIA CHRONIONE OGÓŁEM				
Liczba miejsc w placówkach ogółem	8	0	0	0
Liczba osób korzystających	9	0	0	0
Liczba osób umieszczonych	10	0	0	0
Liczba osób oczekujących (wg stanu na 31 grudnia danego roku)	11	0	0	0
Kadra placówek - liczba osób zatrudnionych ogółem (wg stanu na 31 grudnia danego roku)	12	0	0	0
Roczny koszt prowadzenia i utrzymania placówek (w złotych)	13	0	0	0
OŚRODKI INTERWENCJI KRYZYSOWEJ OGÓŁEM (powiatowe)				
Liczba miejsc w placówkach ogółem	14	0	0	0
Liczba osób korzystających	15	0	0	0
PLACÓWKI SPECJALISTYCZNEGO PORADNICTWA (powiatowe)				
Liczba osób korzystających	16	0	0	0
Kadra placówek - liczba osób zatrudnionych ogółem (wg stanu na 31 grudnia danego roku)	17	0	0	0
Roczny koszt prowadzenia i utrzymania placówek (w złotych)	18	0	0	0

WYSZCZEGÓLNIENIE		Rok 2021	Rok oceny 2022	Prognoza 2023
PLACÓWKI WSPARCIA DZIENNEGO				
Liczba miejsc w placówkach ogółem:	19	15	10	10
Liczba osób korzystających	20	3	3	3
Kadra placówek - liczba osób zatrudnionych ogółem (wg stanu na 31 grudnia danego roku)	21	0	0	0
Roczny koszt prowadzenia i utrzymania placówek (w złotych)	22	12 838	14 376	14 376
PLACÓWKI OPIEKUNczo-WYCHOWAWCZE OGÓLEM				
Liczba miejsc w placówkach ogółem	23	X	X	X
Liczba osób korzystających	24	X	X	X
Kadra placówek - liczba osób zatrudnionych ogółem (wg stanu na 31 grudnia danego roku)	25	X	X	X
Roczny koszt prowadzenia i utrzymania placówek (w złotych)	26	X	X	X
W tym: PLACÓWKI TYPU RODZINNEGO				
Liczba miejsc w placówkach ogółem	27	X	X	X
Liczba osób korzystających	28	X	X	X
Kadra placówek - liczba osób zatrudnionych ogółem (wg stanu na 31 grudnia danego roku)	29	X	X	X
Roczny koszt prowadzenia i utrzymania placówek (w złotych)	30	X	X	X
CENTRUM INTEGRACJI SPOŁECZNEJ				
Liczba uczestników zajęć	31	0	0	0
KLUB INTEGRACJI SPOŁECZNEJ				
Liczba uczestników zajęć	32	0	0	0
WARSZTAT TERAPII ZAJĘCIOWEJ				
Liczba uczestników zajęć	33	0	0	0
Kadra placówek - liczba osób zatrudnionych ogółem (wg stanu na 31 grudnia danego roku)	34	0	0	0
Roczny koszt prowadzenia i utrzymania placówek (w złotych)	35	0	0	0
ZAKŁAD AKTYWNOŚCI ZAWODOWEJ				
Liczba uczestników zajęć	36	0	0	0

INNE INSTYTUCJE POMOCY I WSPARCIA

Rodzaj instytucji	Wyszczególnienie		Rok 2021	Rok oceny 2022	Prognoza 2023
Spółdzielnie socjalne dla których JST jest założycielem lub członkiem	Liczba spółdzielni socjalnych	1	0	0	0
	Liczba osób zatrudnionych w spółdzielniach socjalnych (ogółem wg stanu na 31 grudnia danego roku)	2	0	0	0
	W tym, z wiersza powyżej, liczba osób, o których mowa w art. 4 ust. 1 ustawy o spółdzielniach socjalnych, zatrudnionych w spółdzielniach socjalnych (wg stanu na 31 grudnia danego roku)	3	0	0	0
Liczba organizacji pozarządowych w obszarze włączenia społecznego działających na terenie JST	4		0	0	0

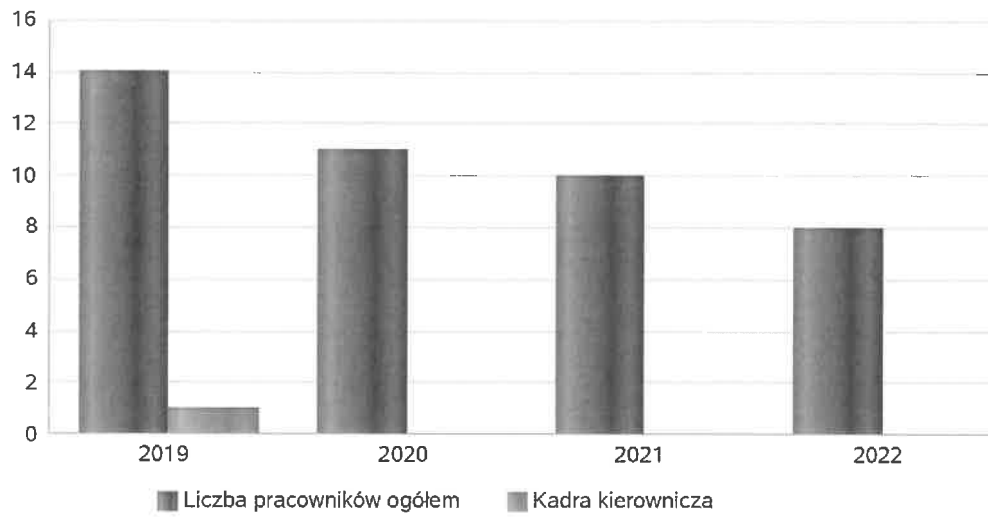
6. Kadra jednostki organizacyjnej pomocy społecznej

Na dzień 31.12.2022 r. GOPS w Janowie zatrudniał 10 osób, w tym: 1 kierownik, 1 główny księgowy, 3 pracowników socjalnych, 1 asystent rodziny (1/2 etatu), 2 opiekunki, 1 specjalista ds. świadczeń rodzinnych i funduszu alimentacyjnego, 1 sprzątaczkę (1/2 etatu). Pracownicy socjalni zatrudnieni są zgodnie z wymogami ustawy o pomocy społecznej. Spośród zatrudnionych: 7 pracowników posiada wykształcenie wyższe, wykształcenie średnie - 1, wykształcenie zasadnicze zawodowe - 1, podstawowe – 1.

Kadra jednostek organizacyjnych pomocy społecznej - osoby zatrudnione

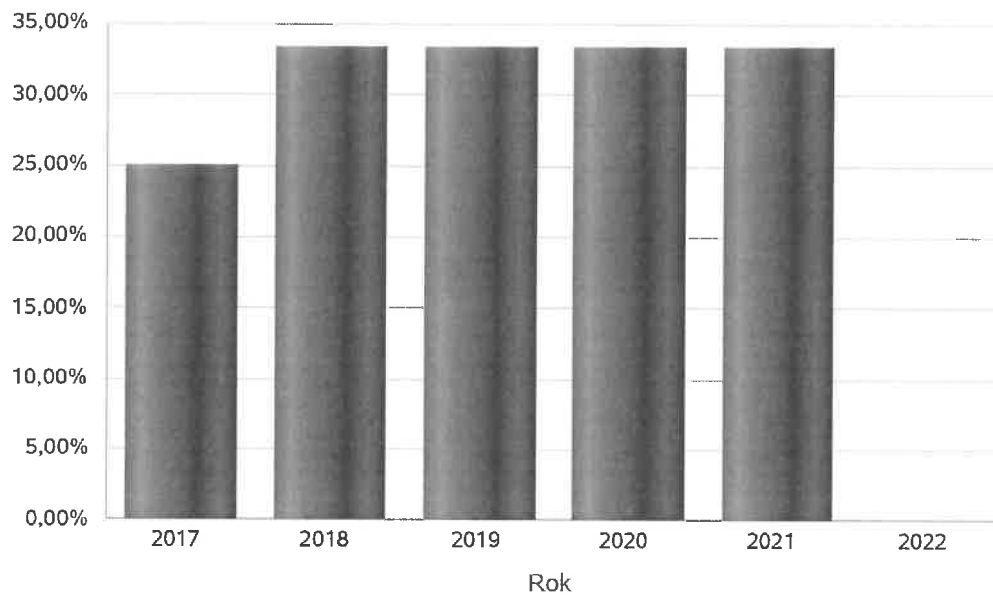
Zatrudnieni	Liczba osób			
	2019	2020	2021	2022
Ogółem we wszystkich rodzajach placówek	13	11	10	8
Kierownicy, dyrektorzy, zastępcy	1	1	1	1

Kadra jednostek organizacyjnych pomocy społecznej - osoby zatrudnione



Kadra jednostek organizacyjnych pomocy społecznej

Rok	Wskaźnik
2017	25,00%
2018	33,33%
2019	33,33%
2020	33,33%
2021	33,33%
2022	0,00%



Czy ośrodek spełnia ustawowy warunek 1 pracownik socjalny na 2000 osób lub 1 pracownik socjalny na 50 rodzin korzystających z pracy socjalnej i czy zatrudnia co najmniej 3 pracowników socjalnych

Rok	Czy spełniony warunek ustawowy dot. pracowników socjalnych	Liczba mieszkańców wg GUS	Liczba rodzin w gminie korzystająca z pracy socjalnej	Liczba pracowników socjalnych
2018	Tak	5 964	52	3
2019	Tak	5 964	44	3
2020	Tak	5 966	21	3
2021	Tak	5 938	19	3
2022	Tak	5 861	44	3

6.1. Zatrudnienie pomocnicze w jednostce organizacyjnej pomocy społecznej

W 2022 r. w ramach stażu z Powiatowego Urzędu Pracy zatrudniona była 1 osoba.


6.2. Zespoły pracy socjalnej i integracji społecznej w jednostce pomocy społecznej

W 2022 roku w jednostce pomocy społecznej nie funkcjonował Zespół pracy socjalnej i integracji społecznej.

7. Środki finansowe na wydatki w pomocy społecznej i innych obszarach polityki społecznej w budżecie jednostki samorządu terytorialnego


W gminie Janów środki finansowe wydatkowane na zadania z zakresu polityki społecznej wyniosły w 2022 roku 12.072.358 zł. Poziom wydatków w stosunku do roku poprzedniego wzrósł o 2.519.789 zł. W dziale 855 – Rodzina wydatkowano 4.797.187zł co stanowi 39,74 % ogólnych wydatków w zakresie polityki społecznej. W dziale 852 - Pomoc społeczna wydatkowano 1.818.390 zł co stanowi 15,06 % ogólnych wydatków w zakresie polityki społecznej. W dziale 851 - Ochrona zdrowia wydatkowano 186.402 zł co stanowi 1,54% ogólnych wydatków w zakresie polityki społecznej. W dziale 853 - Pozostałe zadania w zakresie polityki społecznej wydatkowano 5.267.599 zł co stanowi 43,64 % ogólnych wydatków w zakresie polityki społecznej. W dziale 854 - Edukacja i opieka wychowawcza wydatkowano 2.780 zł co stanowi 0,02 % ogólnych wydatków w zakresie polityki społecznej. Najwięcej środków wydano na wypłatę dodatków węglowych, świadczeń rodzinnych i świadczeń wychowawczych.

WYDATKI W OBSZARACH POLITYKI SPOŁECZNEJ W JEDNOSTKACH SAMORZĄDU TERYTORIALNEGO



- 853 - POZOSTAŁE ZADANIA W ZAKRESIE POLITYKI SPOŁECZNEJ
- 855 - RODZINA
- 852 - POMOC SPOŁECZNA
- 851 - OCHRONA ZDROWIA
- 854 - EDUKACYJNA OPIEKA WYCHOWAWCZA

WYDATKI W OBSZARACH POLITYKI SPOŁECZNEJ W OPS / PCPR



- 853 - POZOSTAŁE ZADANIA W ZAKRESIE POLITYKI SPOŁECZNEJ
- 855 - RODZINA
- 852 - POMOC SPOŁECZNA
- 851 - OCHRONA ZDROWIA
- 854 - EDUKACYJNA OPIEKA WYCHOWAWCZA

**ŚRODKI FINANSOWE NA WYDATKI W POMOCY SPOŁECZNEJ I INNYCH OBSZARACH POLITYKI SPOŁECZNEJ W BUDŻECIE JEDNOSTKI SAMORZĄDU TERYTORIALNEGO
ZADANIA WŁASNE I ZADANIA ZLECONE - w złotych**

WYSZCZEGÓLNIENIE		Rok 2021	Rok oceny 2022	Prognoza 2023
OGÓŁEM				
OGÓŁEM (działy)	1	9 552 569	12 072 358	12 072 358
W tym: w budżecie OPS/PCPR	2	9 437 677	11 892 409	11 892 409
851 - OCHRONA ZDROWIA				
85153 - Przeciwdziałanie narkomanii	3	0	1 000	1 000
w tym: w budżecie OPS / PCPR	4	0	0	0
85154 - Przeciwdziałanie alkoholizmowi	5	127 730	185 402	185 402
w tym: w budżecie OPS / PCPR	6	12 838	6 453	6 453
852 - POMOC SPOŁECZNA				
85202 - Domy pomocy społecznej	7	181 160	235 643	235 643
w tym: w budżecie OPS / PCPR	8	181 160	235 643	235 643
85203 - Ośrodki Wsparcia	9	0	0	0
w tym: w budżecie OPS / PCPR	10	0	0	0
85205 - Zadania w zakresie przeciwdziałania przemocy w rodzinie	11	1 140	1 322	1 322
w tym: w budżecie OPS / PCPR	12	1 140	1 322	1 322
85213 - Składki na ubezpieczenie zdrowotne opłacane za osoby pobierające niektóre świadczenia z pomocy społecznej oraz za osoby uczestniczące w zajęciach w centrum integracji społecznej	13	11 486	12 934	12 934
w tym: w budżecie OPS / PCPR	14	11 486	12 934	12 934

WYSZCZEGÓLNIENIE		Rok 2021	Rok oceny 2022	Prognoza 2023
85214 - Zasiłki okresowe, celowe i pomoc w naturze oraz składki na ubezpieczenia emerytalne i rentowe	15	51 319	84 750	84 750
w tym: w budżecie OPS	16	51 319	84 750	84 750
85215 - Dodatki mieszkaniowe	17	0	215	215
w tym: w budżecie OPS	18	0	215	215
85216 - Zasiłki stałe	19	138 557	144 781	144 781
w tym: w budżecie OPS	20	138 557	144 781	144 781
85218 - Powiatowe Centra Pomocy Rodzinie	21	X	X	X
w tym: w budżecie PCPR	22	X	X	X
85219 - Ośrodki Pomocy Społecznej	23	558 709	492 188	492 188
w tym: w budżecie OPS	24	558 709	492 188	492 188
85220 - Jednostki specjalistycznego poradnictwa, mieszkania chronione i ośrodki interwencji kryzysowej	25	0	0	0
w tym: w budżecie OPS / PCPR	26	0	0	0
85228 - Usługi opiekuńcze i specjalistyczne usługi opiekuńcze	27	127 257	141 566	141 566
w tym: w budżecie OPS / PCPR	28	127 257	141 566	141 566
85230 - Pomoc w zakresie dożywiania	29	93 486	81 395	81 395
w tym: w budżecie OPS	30	93 486	81 395	81 395
85231 - Pomoc dla cudzoziemców	31	0	0	0
w tym: w budżecie OPS / PCPR	32	0	0	0
W tym (z wiersza 31): Wydatki na pomoc dla cudzoziemców w celu integracji ze środowiskiem (cudzoziemcy, którzy uzyskali status uchodźcy lub ochronę uzupełniającą)	33	0	0	0
w tym: w budżecie OPS / PCPR	34	0	0	0
85232 - Centra Integracji Społecznej	35	0	0	0
w tym: w budżecie OPS / PCPR	36	0	0	0
85278 - Usuwanie skutków klęsk żywiołowych	37	0	0	0
w tym: w budżecie OPS / PCPR	38	0	0	0
85295 - Pozostała działalność	39	0	623 596	623 596
w tym: w budżecie OPS / PCPR	40	0	623 596	623 596
853 - POZOSTAŁE ZADANIA W ZAKRESIE POLITYKI SPOŁECZNEJ				
85311 - Rehabilitacja zawodowa i społeczna osób niepełnosprawnych	41	0	0	0
w tym: w budżecie OPS / PCPR	42	0	0	0
85321 - Zespoły orzekania o niepełnosprawności	43	0	0	0
w tym: w budżecie dyspozycji OPS / PCPR	44	0	0	0
85324 - Państwowy Fundusz Rehabilitacji Osób Niepełnosprawnych	45	0	0	0
w tym: w budżecie OPS / PCPR	46	0	0	0
85395 - Pozostała działalność w zakresie polityki społecznej	47	0	5 267 599	5 267 599
w tym: w budżecie OPS / PCPR	48	0	5 267 599	5 267 599
854 - EDUKACYJNA OPIEKA WYCHOWAWCZA				
85415 - Pomoc materialna dla uczniów o charakterze socjalnym	49	7 900	2 780	2 780
w tym: w budżecie OPS / PCPR	50	7 900	2 780	2 780

WYSZCZEGÓLNIENIE		Rok 2021	Rok oceny 2022	Prognoza 2023
85416 - Pomoc materialna dla uczniów o charakterze motywacyjnym	51	0	0	0
w tym: w budżecie OPS / PCPR	52	0	0	0
855 - RODZINA				
85501 - Świadczenie wychowawcze	53	6 082 078	2 534 906	2 534 906
w tym: w budżecie OPS / PCPR	54	6 082 078	2 534 906	2 534 906
85502 - Świadczenia rodzinne, świadczenie z funduszu alimentacyjnego oraz składki na ubezpieczenia emerytalne i rentowe z ubezpieczenia społecznego	55	2 118 400	2 196 405	2 196 405
w tym: w budżecie OPS / PCPR	56	2 118 400	2 196 405	2 196 405
85504 - Wspieranie rodziny	57	31 553	35 691	35 691
w tym: w budżecie OPS / PCPR	58	31 553	35 691	35 691
85516 - Tworzenie i funkcjonowanie żłobków	59	0	0	0
w tym: w budżecie OPS / PCPR	60	0	0	0
85516 - Tworzenie i funkcjonowanie klubów dziecięcych	61	0	0	0
w tym: w budżecie OPS / PCPR	62	0	0	0
85516 - Dzienni opiekunowie	63	0	0	0
w tym: w budżecie OPS / PCPR	64	0	0	0
85508 - Rodziny zastępcze	65	4 596	10 082	10 082
w tym: w budżecie OPS / PCPR	66	4 596	10 082	10 082
85510 - Działalność placówek opiekuńczo-wychowawczych	67	0	0	0
w tym: w budżecie OPS / PCPR	68	0	0	0
85513 - Składki na ubezpieczenie zdrowotne opłacane za osoby pobierające niektóre świadczenia rodzinne, zgodnie z przepisami ustawy o świadczeniach rodzinnych oraz za osoby pobierające zasiłki dla opiekunów, zgodnie z przepisami ustawy z dnia 4 kwietnia 2014 r. o ustaleniu i wypłacie zasiłków dla opiekunów	69	17 198	20 103	20 103
w tym: w budżecie OPS / PCPR	70	17 198	20 103	20 103
85514 - Składki na ubezpieczenie zdrowotne opłacane za osoby przebywające na urlopie wychowawczym, za osoby zatrudnione jako nianie oraz za osoby sprawujące osobistą opiekę nad dzieckiem	71	0	0	0
w tym: w budżecie OPS / PCPR	72	0	0	0
85578 Usuwanie skutków kłesk żywiołowych	73	0	0	0
w tym: w budżecie OPS / PCPR	74	0	0	0

8. Aktywność projektowo-konkursowa jednostki organizacyjnej pomocy społecznej

W roku oceny Gmina Janów uczestniczyła w Programie operacyjnym Pomoc żywnościowa 2014-2020, Podprogram 2021, współfinansowanym ze środków Unii Europejskiej w ramach Europejskiego Funduszu Pomocy Najbardziej Potrzebującym. W ramach tego Podprogramu w 2022 roku – z pomocy żywnościowej skorzystały 144 osoby. W ramach tego Programu mieszkańcy naszej Gminy otrzymali 3 754,28 kg artykułów spożywczych. GOPS w ramach współpracy z Bankiem Żywności w Częstochowie, w kwietniu 2022r. dla obywateli Ukrainy przebywających na terenie gminy wydał łącznie 559,60 kg. Artykułów żywnościowych i chemicznych, 20 zgrzewek wody i 20 kartonów wafli. W 2022 roku w Gminie Janów funkcjonował program osłonowy w zakresie dożywiania „Pomoc gminy w zakresie dożywiania” na lata 2019-2023. W 2022 r. GOPS w Janowie realizował również Program „Opieka75+”. Program ten ma na celu wsparcie finansowe samorządów gminnych do 60 tys. mieszkańców, które realizują tylko samodzielnie usługi opiekuńcze (przez pracowników ops), bądź zlecają realizację Programu organizacjom pozarządowym, o których mowa w art.25 ust.1 ustawy o działalności pożytku publicznego i wolontariacie oraz podmiotom wymienionym w art.3 ust. 3 pkt 1 i 3tej ustawy lub kupuje usługi opiekuńcze od podmiotów sektora prywatnego. Programem tym zostały objęte 4 osoby, a pozyskane środki wyniosły 8126,70 zł.

W 2022 roku GOPS w Janowie realizował Program Ministerstwa Rodziny i Polityki Społecznej „Asystent osobisty osoby niepełnosprawnej” – edycja 2022, który jest finansowany ze środków Funduszu Solidarnościowego. Jako łączny koszt realizacji Programu przewidziano kwotę 104 284 złotych i w 100% otrzymano dofinansowanie. Program „Asystent Osobisty Osoby Niepełnosprawnej – edycja 2022” miał na celu wsparcie w wykonywaniu codziennych czynności oraz funkcjonowaniu w życiu społecznym osób niepełnosprawnych. Jego celem jest zwiększenie szans osób niepełnosprawnych na prowadzenie bardziej samodzielnego i aktywnego życia. Był on realizowany od marca 2022 do 31 grudnia 2022 r. W ramach Programu wsparciem asystenta osoby niepełnosprawnej objęte zostały 4 osoby niepełnosprawne (3 kobiety i 1 mężczyzna) ze

znacznym stopniem niepełnosprawności. Asystentami tych osób były cztery osoby wskazane przez uczestników Programu, zatrudnione w ramach umowy zlecenia. Ogólna liczba wykonanych godzin usług asystenta wyniosła 1930 godzin. Łączny koszt realizacji Programu wyniósł 79 704,75 zł.

9. Współpraca z organizacjami pozarządowymi - zadania zlecone w obszarze pomocy i wsparcia

Zadania w obszarze pomocy społecznej w całości realizowane są przez Gminę.

10. Wnioski końcowe

Zawarte w ocenie zasobów informacje są materiałem poglądowym mającym ułatwić władzom gminy podejmowanie decyzji związanych z planowaniem budżetu w zakresie polityki społecznej w kolejnym roku. Analiza danych zasobów pomocy społecznej wskazuje na konieczność rozszerzenia zakresu usług opiekuńczych o specjalistyczne usługi opiekuńcze i specjalistyczne usługi opiekuńcze dla osób z zaburzeniami psychicznymi.

Potrzeby te uwarunkowane są dużą liczbą osób starszych i niepełnosprawnych oraz koniecznością zapewnienia tej grupie mieszkańców odpowiedniej pomocy i opieki, adekwatnej do zakresu dysfunkcji.

Z danych w zakresie zasobów pomocy społecznej wynika też, że dominującymi problemami świadczeniobiorców pomocy społecznej są długotrwała lub ciężka choroba, niepełnosprawność oraz bezrobocie. Z uwagi na trudną sytuację na lokalnym rynku pracy osoby bezrobotne i bierne zawodowo powinny być objęte różnymi formami aktywizacji zawodowej, np. prace społecznie użyteczne, roboty publiczne i staże. Dużym problemem naszej gminy jest brak mieszkań socjalnych. Obecnie nie ma możliwości zabezpieczenia potrzeb mieszkaniowych najuboższych mieszkańców gminy, jak też w innych przypadkach losowych.

Odrębnym problemem jest brak mieszkań chronionych.

Do zadań własnych gminy o charakterze obowiązkowym należy prowadzenie i zapewnienie miejsc w mieszkaniach chronionych (art.17 ust.1 pkt.12 ustawy o pomocy społecznej). Osobie, która ze względu na trudną sytuację życiową, wiek, niepełnosprawność lub chorobę potrzebuje wsparcia w funkcjonowaniu w codziennym życiu, ale nie wymaga usług w zakresie świadczonej przez jednostkę całodobowej opieki, może być przyznany pobyt w mieszkaniu chronionym. Mieszkanie chronione jest formą pomocy społecznej przygotowującą osoby tam przebywające, pod opieką specjalistów, do prowadzenia samodzielnego życia lub zastępującą pobyt w placówce zapewniającej całodobową opiekę. Mieszkanie chronione zapewnia warunki samodzielnego funkcjonowania w środowisku, w integracji ze społecznością lokalną. Z uwagi na wiejski charakter gminy i stosunkowo małą liczbę mieszkańców do tej pory nie było zainteresowania tą formą pomocy.

Wójt Gminy Janów

mgr Edward Myskalik

UCHWAŁA NR
RADY GMINY JANÓW
z dnia 2023 r.

zmieniająca uchwałę w sprawie ustalenia czasu na realizację bezpłatnego nauczania, wychowania i opieki oraz określenia wysokości opłaty za korzystanie z wychowania przedszkolnego uczniów objętych wychowaniem przedszkolnym w publicznych przedszkolach oraz oddziałach przedszkolnych w publicznych szkołach podstawowych prowadzonych przez Gminę Janów

Na podstawie art. 18 ust. 2 pkt 15 ustawy z dnia 8 marca 1990r. o samorządzie gminnym (Dz. U. z 2023r. poz. 40), art. 13 ust. 1 pkt 2 w związku z art. 29 ust. 1 pkt 1 ustawy z dnia 14 grudnia 2016r. Prawo oświatowe (Dz. U. z 2021r. poz. 1082 z późn. zm.) oraz art. 52 ust. 1 pkt 1 ustawy z dnia 27 października 2017r. o finansowaniu zadań oświatowych (Dz. U. z 2022r. poz. 2082 z późn. zm.) Rada Gminy Janów uchwała, co następuje:

§ 1. W uchwale Nr 409/LXXIV/22 Rady Gminy Janów z dnia 27 października 2022r. w sprawie ustalenia czasu na realizację bezpłatnego nauczania, wychowania i opieki oraz określenia wysokości opłaty za korzystanie z wychowania przedszkolnego uczniów objętych wychowaniem przedszkolnym w publicznych przedszkolach oraz oddziałach przedszkolnych w publicznych szkołach podstawowych prowadzonych przez Gminę Janów, wprowadza się następującą zmianę:

1) § 2 ust. 1 otrzymuje brzmienie:

„1. Za korzystanie z wychowania przedszkolnego w czasie przekraczającym wymiar określony w § 1 niniejszej uchwały, ustala się opłatę w wysokości 1,30 zł za każdą rozpoczętą godzinę faktycznego pobytu dziecka w przedszkolu lub oddziale przedszkolnym w szkole podstawowej, zwaną dalej „opłatą”.”.

§ 2. Wykonanie uchwały powierza się Wójtowi Gminy Janów.

§ 3. Uchwała podlega ogłoszeniu w Dzienniku Urzędowym Województwa Śląskiego i wchodzi w życie z dniem 1 września 2023 r.

Wójt Gminy Janów
mgr Edward Moskalik

p.o. Kierownika
Zespołu Obsługi Placówek
Oświatowych w Janowie
Małgorzata Murgot

Opracowała: Małgorzata Murgot - kierownik ZOPO w Janowie

Opiniuję pozytywnie pod względem prawnym:

Projekt przyjęty przez Wójta Gminy Janów:

RADCA PRAWNY

Mariusz Bątkiewicz
(OP-C-368/96)

UZASADNIENIE

Na podstawie art. 52 ustawy z dnia 27 października 2017r. o finansowaniu zadań oświatowych (Dz. U. z 2022r. poz. 2082 z późn. zm.) rada gminy określa wysokość opłat za korzystanie z wychowania przedszkolnego uczniów objętych wychowaniem przedszkolnym do końca roku szkolnego w roku kalendarzowym, w którym kończą 6 lat, w prowadzonym przez gminę publicznym przedszkolu i oddziale przedszkolnym w publicznej szkole podstawowej.

Zgodnie z obwieszczeniem Ministra Edukacji i Nauki z dnia 23 lutego 2023 r. w sprawie wysokości wskaźnika waloryzacji oraz maksymalnej wysokości opłaty za korzystanie z wychowania przedszkolnego, od 1 września 2023 r. maksymalna wysokość kwoty opłaty za korzystanie z wychowania przedszkolnego, po waloryzacji, wynosi 1,30 zł

Wójt Gminy Janów
mgr Edward Moskalik

**UCHWAŁA NR
RADY GMINY JANÓW**

z dnia 2023 r.

w sprawie: regulaminu określającego niektóre zasady wynagradzania nauczycieli zatrudnionych w szkołach i przedszkolach prowadzonych przez Gminę Janów

Na podstawie art.18 ust. 2 pkt. 15 i art. 40 ust. 1 ustawy z dnia 8 marca 1990 r. o samorządzie gminnym (t.j. Dz. U. z 2023 r. poz. 40) w związku z art. 91d pkt 1 i art. 30 ust. 6 i 6a oraz art. 42 ust.2 ustawy z dnia 26 stycznia 1982 r. – Karta Nauczyciela (t.j. Dz. U. z 2023 r. poz. 984) Rada Gminy Janów uchwała, co następuje:

§ 1. Ustala się regulamin określający niektóre zasady wynagradzania nauczycieli zatrudnionych w szkołach i przedszkolach prowadzonych przez Gminę Janów, w brzmieniu określonym załącznikiem do niniejszej uchwały.

§ 2. Z dniem 31 sierpnia 2023 r. traci moc uchwała nr 195/XXIII/09 Rady Gminy w Janowie z dnia 8 kwietnia 2009 r. w sprawie regulaminu określającego wysokość dodatków i innych składników wynagrodzenia nauczycieli oraz szczegółowych warunków ich przyznawania, a także wysokość, szczegółowe zasady przyznawania i wypłacania nauczycielskiego dodatku mieszkaniowego.

§ 3. Wykonanie uchwały powierza się Wójtowi Gminy Janów.

§ 4. Uchwała podlega ogłoszeniu w Dzienniku Urzędowym Województwa Śląskiego i wchodzi w życie z dniem 1 września 2023 r.

Wójt Gminy Janów

mgr Edward Moskalik

Opracowała; Małgorzata Murgot – p.o. Kierownika ZOPO w Janowie

Opiniuję pod względem formalno-prawnym:

Projekt został przyjęty przez Wójta Gminy Janów w dniu:

p.o. Kierownika
Zespołu Obsługi Placówek
Oświatowych w Janowie

Małgorzata Murgot

ADWOKAT PRAWNY

Mariusz Bątkiewicz
OP-C-368/96

Regulamin określający niektóre zasady wynagradzania nauczycieli zatrudnionych w szkołach i przedszkolach prowadzonych przez Gminę Janów

Rozdział 1. Przepisy ogólne

§ 1. Regulamin określający niektóre zasady wynagradzania nauczycieli zatrudnionych w szkołach i przedszkolach prowadzonych przez Gminę Janów, zwany dalej Regulaminem określa:

- 1) wysokość stawek dodatków: za wysługę lat, motywacyjnego, funkcyjnego, a także za warunki pracy oraz szczegółowe warunki przyznawania tych dodatków;
- 2) szczegółowe warunki obliczania i wypłacania wynagrodzenia za godziny ponadwymiarowe i godziny doraźnych zastępstw;
- 3) wysokość, kryteria, tryb przyznawania i warunki wypłacania nagród za osiągnięcia dydaktyczno-wychowawcze.

§ 2. Ilekczo w regulaminie jest mowa, bez bliższego określenia o:

- 1) Karcie Nauczyciela – rozumie się przez to ustawę z dnia 26 stycznia 1982 r. – Karta Nauczyciela (t.j. Dz. U. z 2023 r. poz. 984);
- 2) rozporządzeniu – należy przez to rozumieć rozporządzenie wykonawcze wydane na podstawie art. 30 ust. 5, art. 33 ust. 3 oraz art. 34 ust. 2 ustawy - Karta Nauczyciela;
- 3) organie prowadzącym - należy przez to rozumieć Gminę Janów;
- 4) szkole - należy przez to rozumieć szkołę i przedszkole, dla której organem prowadzącym jest Gmina Janów;
- 5) nauczycielu - należy przez to rozumieć nauczyciela oraz innego pracownika pedagogicznego zatrudnionego w szkole, prowadzonej przez Gminę Janów;
- 6) uczniu - należy przez to rozumieć ucznia szkoły, przedszkola;
- 7) klasie - należy przez to rozumieć oddział szkoły podstawowej, przedszkola;
- 8) dyrektorze - należy przez to rozumieć także nauczyciela, któremu powierzono pełnienie obowiązków dyrektora;
- 9) obowiązkowym wymiarze godzin - należy przez to rozumieć tygodniowy obowiązkowy wymiar godzin zajęć nauczycieli określony w art. 42 ust. 3, ust. 5c oraz ust. 7 Karty Nauczyciela;
- 10) dodatku – należy przez to rozumieć kwotę przysługującego dodatku zaokrąglonego do pełnych złotych w ten sposób, że kwotę do 0,49 złotych pomija się, a kwotę od 0,50 złotych zaokrągla się do pełnego złotego.

Rozdział 2. Dodatek za wysługę lat

§ 3. Nauczycielowi przysługuje dodatek za wysługę lat w wysokości określonej w art. 33 ustawy - Karta Nauczyciela oraz rozporządzeniu Ministra Edukacji Narodowej i Sportu z dnia 31 stycznia 2005 r. w sprawie wysokości minimalnych stawek wynagrodzenia zasadniczego nauczycieli, ogólnych warunków przyznawania dodatków do wynagrodzenia zasadniczego oraz wynagradzania za pracę w dniu wolnym od pracy (t.j. Dz. U. z 2014 r. poz. 416 ze zm.).

§ 4. Okresy zatrudnienia oraz inne okresy uprawniające do dodatku za wysługę określa rozporządzenie.

§ 5. 1. Warunkiem przyznania nauczycielowi dodatku za wysługę lat w określonej wysokości jest udokumentowanie przez niego okresów, o których mowa w § 4.

2. Potwierdzenie nabycia prawa do dodatku za wysługę lat oraz ustalenia jego procentowej wysokości dokonuje:

- 1) nauczycielom – dyrektor szkoły;
- 2) dyrektorowi – Wójt Gminy Janów.

Rozdział 3.
Dodatek motywacyjny

§ 6. 1. Nauczycielowi przyznawany jest dodatek motywacyjny w wysokości uzależnionej od ilości spełnionych warunków przyznawania nauczycielom dodatku motywacyjnego, określonych w ust. 2 i zgodnie z zasadami określonymi w ust. 3:

2. Warunki przyznawania nauczycielom dodatku motywacyjnego:

Ogólne warunki przyznawania nauczycielom dodatku motywacyjnego określone w Rozporządzeniu	Szczegółowe warunki przyznawania ilości nauczycielom dodatku motywacyjnego
1) osiągnięcia w realizowanym procesie dydaktycznym:	a) osiąganie wysokich wyników nauczania, z uwzględnieniem uzdolnień uczniów, potwierdzone wynikami prowadzonych wewnętrznych diagnoz i sprawdzianów lub wynikami sprawdzianów i egzaminów zewnętrznych,
	b) przygotowanie uczniów do udziału w konkursach, olimpiadach i turniejach, o których mowa w rozporządzeniu MENiS z dnia 29 stycznia 2002 r. w sprawie organizacji oraz sposobu przeprowadzania konkursów, turniejów i olimpiad, potwierdzone uzyskiwaniem przez uczniów tytułów finalisty lub laureata,
	c) przygotowanie uczniów do udziału w zawodach wiedzy, artystycznych i sportowych, organizowanych na szczeblu co najmniej rejonowym, potwierdzone uzyskaniem przez uczniów wysokich lokat (I, II, III miejsce lub tytuł laureata),
	d) działania dydaktyczne na rzecz uczniów ze specyficznymi trudnościami w nauce oraz uczniów niepełnosprawnych, skutkujące systematycznym rozwojem ogólnym i edukacyjnym uczniów,
	e) dobieranie i stosowanie metod, form i środków, w tym narzędzi multimedialnych i informatycznych, adekwatnych do zaplanowanych celów dydaktycznych i wychowawczych oraz zindywidualizowanych potrzeb ucznia,
	f) osiągnięcia w pracy z dzieckiem w wieku przedszkolnym w zakresie zdobywania przez nie wiedzy, umiejętności i doświadczenia;
2) osiągnięcia wychowawczo-opiekuńcze:	a) kształtowanie u uczniów postaw sprzyjających ich dalszemu rozwojowi indywidualnemu i społecznemu,
	b) rozwiązywanie problemów wychowawczych uczniów poprzez kształtowanie u nich kompetencji społecznych, postaw odpowiedzialności za własną edukację, dbałości o zdrowie własne i innych oraz właściwych postaw moralnych,
	c) podejmowanie działań w zakresie zapewnienia pomocy i opieki uczniom w trudnej sytuacji materialnej lub życiowej;
3) wprowadzanie innowacji pedagogicznych, skutkujących efektami w procesie kształcenia i wychowania:	a) opracowanie i wdrożenie innowacyjnych rozwiązań programowych, organizacyjnych lub metodycznych, których efektem jest podniesienie jakości kształcenia i wychowania, rozwijanie kompetencji uczniów,
	b) opracowanie i wdrożenie nowatorskich programów działań okresowych lub rocznych, których efektem jest rozwijanie uzdolnień i zainteresowań uczniów w ramach zajęć pozalekcyjnych,

	c) opracowanie i wdrożenie nowatorskich programów wychowawczo-profilaktycznych, których efektem jest podniesienie jakości wychowania, profilaktyki i opieki;
4) zaangażowanie w realizację czynności i zajęć, o których mowa w art. 42 ust. 2 pkt 2 Karty Nauczyciela:	<p>a) inicjowanie i prowadzenie cyklicznych zajęć nieobowiązkowych dla uczniów, zgodnych z ich zainteresowaniami i potrzebami,</p> <p>b) wykonywanie zadań związanych z powierzoną opieką nad samorządem uczniowskim oraz organizacjami uczniowskimi działającymi w szkole,</p> <p>c) inicjowanie i organizowanie szkolnych uroczystości i imprez o dużych walorach dydaktycznych i wychowawczych,</p> <p>d) inicjowanie i organizowanie dla uczniów różnych form zajęć wychowawczych, których celem jest upowszechnienie aktywnego spędzania czasu wolnego od nauki,</p> <p>e) koordynowanie i aktywny udział w pracach zespołów zadaniowych powołanych przez dyrektora szkoły;</p>
5) szczególnie efektywne wypełnianie zadań i obowiązków związanych z powierzonym stanowiskiem:	<p>a) opracowanie wniosków i rekomendacji doskonalących pracę dydaktyczną, wychowawczą i opiekuńczą, które przyniosły wymierne efekty w zakresie podnoszenia jakości pracy szkoły,</p> <p>b) inspirowanie uczniów i nauczycieli do podejmowania działań na forum szkolnym i pozaszkolnym oraz sprawowanie opieki nad tymi inicjatywami,</p> <p>c) podejmowanie działań zmierzających do wzbogacenia majątku szkoły,</p> <p>d) pozyskiwanie środków pozabudżetowych oraz umiejętność ich właściwego wykorzystania na cele szkoły,</p> <p>e) podejmowanie działań mających na celu promowanie szkoły,</p> <p>f) podejmowanie działań motywujących do doskonalenia oraz podnoszenia kwalifikacji nauczycieli;</p>
6) realizowanie w szkole zadań edukacyjnych, wynikających z przyjętych przez organ prowadzący priorytetów w realizowanej lokalnej polityce oświatowej:	<p>a) realizowanie zadań wpływających na rozwój edukacji kulturalnej dzieci i młodzieży we współpracy z innymi jednostkami systemu oświaty oraz instytucjami kultury i środowiskami artystycznymi,</p> <p>b) realizowanie zadań wpływających na rozwój edukacji regionalnej we współpracy z innymi jednostkami systemu oświaty oraz instytucjami,</p> <p>c) realizowanie zadań wpływających na rozwój zainteresowań i uzdolnień sportowych, poprzez organizację działań sportowo- rekreacyjnych we współpracy z innymi jednostkami systemu oświaty oraz organizacjami lub stowarzyszeniami sportowymi.</p>

3. Wysokość dodatku motywacyjnego zależy od ilości spełnionych szczegółowych warunków przyznawania dodatku motywacyjnego określonych w ust. 2 i wynosi:

Ilość spełnionych szczegółowych warunków przyznawania nauczycielom dodatku motywacyjnego określonych z § 6 pkt. 2	Wysokość dodatku motywacyjnego nauczycieli
1-4	50 zł
5-8	75 zł
9-11	100 zł
12-14	150 zł
15-17	200 zł

18-20	300 zł
21-23	400 zł
24-26	500 zł

4. Nauczycielom uzupełniającym etat w innej szkole dodatek motywacyjny przyznaje dyrektor szkoły macierzystej po zasięgnięciu opinii dyrektora szkoły, w której nauczyciel uzupełnia etat.

§ 7. 1. Dodatek motywacyjny przyznawany jest nauczycielowi na okres od września do lutego następnego roku kalendarzowego i od marca do sierpnia.

2. Wysokość dodatku motywacyjnego określa na podstawie regulaminu:

- 1) nauczycielom – dyrektor szkoły;
- 2) dyrektorom szkół – Wójt Gminy Janów.

Rozdział 4. Dodatek funkcyjny

§ 8. 1. Dodatek funkcyjny przyznawany jest uprawnionym nauczycielom, którym powierzono stanowisko lub sprawowanie funkcji zgodnie z § 5 rozporządzenia.

2. Wysokość dodatku funkcyjnego określa na podstawie regulaminu:

- 1) dla dyrektora - Wójt Gminy Janów;
- 2) dla wicedyrektora oraz pozostałych funkcji - dyrektor danej szkoły.

3. Ustala się następujące miesięczne stawki dodatku funkcyjnego:

Funkcje uprawniające do dodatku	Wysokość dodatku		
	Oddziały (wielkość szkoły)	Warunki organizacyjne (brak wicedyrektora)	Warunki organizacyjne (brak sekretarza)
Dyrektor szkoły lub zespołu placówek oświatowych	1.400 zł + 30 zł za każdy kolejny oddział powyżej 8	500 zł	300 zł
Wicedyrektor szkoły lub zespołu placówek oświatowych	700 zł + 15 zł za każdy kolejny oddział powyżej 12		
Dyrektor przedszkola	1.400 zł + 30 zł za każdy kolejny oddział powyżej 2		
Opiekun stażu	100 zł		
Mentor	100 zł		
Doradca metodyczny lub nauczyciel konsultant	100 zł		
Wychowawca oddziału lub nauczyciel opiekujący się oddziałem przedszkolnym	300 zł		

Rozdział 5. Dodatek za warunki pracy

§ 9. 1. Dodatek za warunki pracy przysługuje nauczycielowi, który wykonuje prace w warunkach określonych w art. 34 ust. 1 Karty Nauczyciela oraz szczegółowo w § 8 i § 9 rozporządzenia.

2. Wysokość dodatku za warunki pracy:

- 1) za trudne warunki pracy – 450,00 zł
- 2) za uciążliwe warunki pracy – 200,00 zł

3. Dodatek za warunki pracy, w wysokości określonej w ust. 2 wypłaca się w całości, jeżeli nauczyciel, w tym któremu powierzono stanowisko kierownicze, realizuje w takich warunkach tygodniowy obowiązkowy wymiar godzin. Jeżeli nauczyciel nie realizuje tygodniowego obowiązkowego wymiaru godzin w warunkach, o których mowa w ust. 1, wysokość dodatku ustala się proporcjonalnie do wymiaru zatrudnienia lub czasu pracy w tych warunkach.

4. W przypadku zbiegu uprawnień do dodatków określonych w ust. 1 nauczycielowi przysługuje każdy z tych dodatków.

Rozdział 6.

Wynagrodzenie za godziny ponadwymiarowe i godziny doraźnych zastępstw

§ 10. 1. Wynagrodzenie za jedną godzinę ponadwymiarową i godzinę doraźnego zastępstwa oblicza się dzieląc stawkę osobistego zaszeregowania nauczyciela z uwzględnieniem dodatku za warunki pracy (jeżeli praca w godzinach ponadwymiarowych oraz doraźnego zastępstwa odbywa się w warunkach trudnych, uciążliwych), przez miesięczną liczbę godzin tygodniowego obowiązkowego wymiaru godzin dydaktycznych, opiekuńczych i wychowawczych. Stawki wynagrodzenia za jedną godzinę ponadwymiarową oblicza się z zaokrągleniem do drugiego miejsca po przecinku.

2. Miesięczną liczbę godzin obowiązkowego wymiaru godzin zajęć ustala się mnożąc obowiązkowy wymiar godzin przez 4,16 z zaokrągleniem do pełnych godzin w ten sposób, że czas zajęć poniżej 0,5 godziny pomija się, a co najmniej 0,5 godziny liczy się za pełną godzinę.

§ 11. Dla celów obliczeniowych wysokości za doraźne zastępstwa dla nauczyciela zatrudnionego w niepełnym wymiarze godzin, za stawkę wynagrodzenia zasadniczego przyjmuje się stawkę przysługującą nauczycielowi zatrudnionemu w pełnym wymiarze godzin.

§ 12. 1. Dla ustalenia wynagrodzenia za godziny ponadwymiarowe w tygodniach, w których przypadają dni usprawiedliwionej nieobecności w pracy nauczyciela lub dni ustawowo wolne od pracy oraz w tygodniach, w których zajęcia rozpoczynają się lub kończą w środku tygodnia – za podstawę ustalenia liczby godzin ponadwymiarowych przyjmuje się obowiązkowy wymiar zajęć, pomniejszony o $\frac{1}{5}$ tego wymiaru (lub $\frac{1}{4}$, gdy dla nauczyciela ustalono czterodniowy tydzień pracy) za każdy dzień usprawiedliwionej nieobecności w pracy lub dzień ustawowo wolny od pracy. Liczba godzin ponadwymiarowych, za które przysługuje wynagrodzenie w takim tygodniu, nie może być większa niż liczba godzin przydzielonych w planie organizacyjnym.

2. Do obliczenia liczby godzin ponadwymiarowych zrealizowanych w danym tygodniu przez nauczyciela, przyjmuje się następujący wzór:

$$Z = F - [A - (B \times C)]$$

gdzie:

Z – oznacza liczbę godzin ponadwymiarowych zrealizowanych przez nauczyciela w danym tygodniu,

F – oznacza liczbę wszystkich wypracowanych godzin w danym tygodniu przez nauczyciela,

A – oznacza tygodniowy obowiązujący nauczyciela wymiar godzin,

B – oznacza liczbę dni w danym tygodniu, w których nauczyciel nie świadczył pracy z przyczyn określonych powyżej,

C – oznacza średnią dzienną liczbę godzin obowiązkowego wymiaru zajęć dla stanowiska zajmowanego przez nauczyciela.

§ 13. Wynagrodzenie za godziny ponadwymiarowe i godziny zastępstw doraźnych wypłaca się zgodnie z art. 39 ust.4 ustawy, na podstawie ewidencji zrealizowanych godzin ponadwymiarowych i zastępstw zatwierdzonej przez dyrektora szkoły.

Rozdział 7.

Nagrody ze specjalnego funduszu nagród

§ 14. 1. Tworzy się specjalny fundusz na nagrody dla nauczycieli za osiągnięcia dydaktyczno-wychowawcze w wysokości 1% planowanego rocznego osobowego funduszu wynagrodzeń:

1) 70 % środków funduszu przeznaczają się na nagrody dyrektora;

2) 30 % środków funduszu przeznaczają się na nagrody organu prowadzącego.

2. Nagroda za szczególne osiągnięcia dydaktyczno-wychowawcze przyznawana przez organ prowadzący otrzymuje nazwę „NAGRODA WÓJTA”, a przyznawana ze środków będących w dyspozycji dyrektora otrzymuje nazwę „NAGRODA DYREKTORA”.

3. Nagrody, o których mowa w ust. 2 są przyznawane z okazji Dnia Edukacji Narodowej.

4. Nagrody ze specjalnego funduszu nagród mają charakter uznaniowy i przyznawane są nauczycielom za szczególne osiągnięcia dydaktyczno-wychowawcze i opiekuńcze w pracy zawodowej.

§15. 1. Nagroda dyrektora bądź nagroda Wójta Gminy Janów może zostać przyznana nauczycielowi, który posiada co najmniej bardzo dobrą ocenę pracy ustaloną nie wcześniej niż 5 lat przed złożeniem wniosku o nagrodę oraz spełni co najmniej 5 z następujących kryteriów:

- 1) w zakresie pracy dydaktyczno – wychowawczej:
 - a) osiąganie dobrych wyników w nauczaniu, potwierdzonych wynikami egzaminów zewnętrznych, zakwalifikowaniem uczniów do udziału w konkursach powiatowych, okręgowych, wojewódzkich i ogólnopolskich,
 - b) podejmowanie działalności innowacyjnej w zakresie wdrażania nowatorskich metod nauczania i wychowania,
 - c) posiadanie udokumentowanych osiągnięć w pracy z uczniami mającymi trudności w nauce,
 - d) kształtowanie u ucznia umiejętności uczenia się (udzielanie pomocy uczniom w ewaluowaniu ich własnych osiągnięć, pomaganie w planowaniu dalszego rozwoju) oraz podnoszenie poziomu motywacji uczniów poprzez włączenie ich w organizowanie procesu edukacyjnego,
 - e) oferowanie uczniom interesujących zajęć pozalekcyjnych umożliwiających im rozwój i realizację własnych zainteresowań,
 - f) doskonalenie własnych umiejętności, podnoszenie poziomu wiedzy merytorycznej, dzielenie się wiedzą z innymi nauczycielami,
 - g) uwzględnienie w swojej pracy problemów środowiska lokalnego oraz współczesnych problemów społecznych, wspieranie i zachęcanie do podejmowania różnorodnych działań na rzecz rozwoju ucznia, szkoły i społeczności lokalnej,
 - h) organizowanie wycieczek, udział uczniów w koncertach, wystawach i spotkaniach,
 - i) organizowanie uroczystości szkolnych oraz o charakterze środowiskowym,
 - j) sprawowanie opieki nad organizacjami uczniowskimi działającymi w szkole,
 - k) pozyskanie środków finansowych spoza budżetu oraz wdrażanie projektów i programów w tym zakresie.
 - 2) w zakresie pracy opiekuńczej:
 - a) zapewnienie pomocy i opieki uczniom będącym w trudnej sytuacji materialnej lub życiowej,
 - b) podejmowanie współpracy z poradnią psychologiczno – pedagogiczną, policją, sądem oraz organizacjami wspierającymi prawidłowy rozwój dzieci i młodzieży, w tym zapobieganie i zwalczanie przejawów patologii społecznej wśród uczniów,
 - c) ścisła współpraca z rodzicami uczniów i organizowanie ich udziału w życiu szkoły, rozwijanie form współdziałania szkoły z rodzicami.
 - 3) w zakresie zapewnienia bezpieczeństwa uczniom w czasie ich pobytu w szkole i poza nią:
 - a) inicjowanie działań profilaktycznych ukierunkowanych na radzenie sobie uczniów w sytuacjach trudnych, konfliktowych oraz przeciwdziałanie przemocy,
 - b) podejmowanie przedsięwzięć przygotowujących uczniów do bezpiecznego korzystania z ruchu drogowego, z różnych form rekreacji, udzielania pierwszej pomocy,
 - c) stosowanie w praktyce edukacyjnej i wychowawczej działań sprzyjających kształtowaniu prozdrowotnych postaw uczniów.
2. Nagroda Wójta Gminy może zostać przyznana dyrektorowi, który posiada co najmniej bardzo dobrą ocenę pracy ustaloną nie wcześniej niż 5 lat przed złożeniem wniosku o nagrodę oraz spełni co najmniej 5 z następujących kryteriów:
- 1) osiąga wysokie wyniki w nauczaniu potwierdzone m.in. w egzaminach/sprawdzianach kończących dany etap edukacyjny, olimpiadach, konkursach, turniejach, przeglądach, festiwalach i zawodach sportowych;
 - 2) tworzy warunki dla postępu pedagogicznego, realizowania programów autorskich, wprowadzania innowacji lub eksperymentów;
 - 3) współpracuje ze środowiskiem i instytucjami wspomagającymi szkołę;
 - 4) osiąga bardzo dobre wyniki w przeciwdziałaniu zjawiskom patologii społecznej;
 - 5) zapewnia pomoc i opiekę uczniom będącym w trudnej sytuacji materialnej lub życiowej, pochodzącym z rodzin ubogich lub dysfunkcyjnych;
 - 6) realizuje zadania związane z zapewnieniem bezpieczeństwa i higieny pracy pracownikom i uczniom;
 - 7) podejmuje działania na rzecz budowania społeczeństwa obywatelskiego, w szczególności tworzy w placówce klimat do dialogu i debaty z dziećmi i młodzieżą;

- 8) działa na rzecz edukacji w Gminie Janów.
- § 16. 1. Nagrodę ze specjalnego funduszu nagród przyznaje:
- 1) nauczycielowi – dyrektor szkoły z własnej inicjatywy lub na wniosek rady pedagogicznej bądź rady rodziców;
 - 2) dyrektorowi/nauczycielowi – Wójt Gminy Janów z własnej inicjatywy, na wniosek dyrektora szkoły lub związków zawodowych.
2. Ustala się wysokość nagród:
- 1) nagroda dyrektora od 1 000 zł do 1 800 zł;
 - 2) nagroda Wójta Gminy od 2 000 zł do 4 500,00zł.
3. Wniosek o nagrodę powinien zawierać:
- 1) nazwisko i imię kandydata,
 - 2) staż pracy pedagogicznej,
 - 3) stopień i kierunek wykształcenia,
 - 4) zajmowane stanowisko,
 - 5) otrzymane nagrody wraz z datami,
 - 6) opis osiągnięć kandydata.
4. Do nagrody Wójta nie może być typowany nauczyciel, który otrzymał w tym roku szkolnym, za te same osiągnięcia Nagrodę Dyrektora Szkoły.
5. Wnioski o nagrody Wójta należy składać na formularzu, którego wzór określa załącznik nr 1 do niniejszego regulaminu, w terminie do 15 września bieżącego roku w Urzędzie Gminy Janów.

Wójt Gminy Janów
mgr Edward Moskalik

**WNIOSK
o przyznanie
NAGRODY WÓJTA GMINY JANÓW**

Zgłaszam wniosek o przyznanie nagrody Wójta Gminy Janów

Pani/u

posiadającej/mu/ wykształcenie

/s.n., wyż. zaw., mgr, dr/

..... lat pracy pedagogicznej, zatrudnionej/mu/ w

/nazwa placówki /

..... na stanowisku

/adres placówki /

ostatnia ocena pracy /data i stopień/ lub ocena dorobku zawodowego

stopień awansu zawodowego

.....
/dotychczas otrzymane nagrody: Dyrektora Szkoły, Wójta Gminy, Kuratora – Ministra – rok otrzymania/

za następujące osiągnięcia (konkretnie uzasadnić) :

.....
Opinia Związków Zawodowych

.....
Opinia Rady Pedagogicznej
w dniu

.....
Występujący z wnioskiem
/ pieczęć i podpis /

Uzasadnienie

Projekt uchwały stanowi realizację delegacji ustawowej zawartej w art. 30 ust. 6 ustawy z dnia 26 stycznia 1982 r. - Karta Nauczyciela (tj. Dz. U. z 2021r.poz. 1762 ze zm.). Zgodnie z brzmieniem wskazanego uregulowania ustawowego organ prowadzący szkołę i przedszkole będący jednostką samorządu terytorialnego, uwzględniając przewidywaną strukturę zatrudnienia, określa dla nauczycieli poszczególnych stopni awansu zawodowego, w drodze regulaminu:

- 1) wysokość stawek dodatków oraz szczegółowe warunki przyznawania nauczycielom dodatków:
 - a) za usługę lat,
 - b) motywacyjnego,
 - c) funkcyjnego,
 - d) za trudne i uciążliwe warunki pracy,
- 2) szczegółowe warunki obliczania i wypłacania wynagrodzenia za godziny ponadwymiarowe i godziny zastępstw doraźnych,
- 3) wysokość i warunki wypłacania nagród;

- w taki sposób, aby średnie wynagrodzenie nauczycieli, składające się z wyżej wymienionych składników odpowiadały na obszarze działania danej jednostki samorządu terytorialnego co najmniej średnim wynagrodzeniom nauczycieli, o których mowa w art. 30 ust. 3 Karty Nauczyciela.

Zmiana ustawy Karta Nauczyciela z dnia 5 sierpnia 2022 r. (wejście w życie: 1 września 2022 r.) wprowadziła obowiązek przydzielenia mentora nauczycielowi odbywającemu przygotowanie do zawodu. Mentora, którego zadaniem jest m.in. wspieranie na bieżąco nauczyciela początkującego w procesie wdrażania do pracy w zawodzie, przydziela dyrektor spośród nauczycieli mianowanych lub dyplomowanych. Przedstawiony projekt uchwały wprowadza dodatek funkcyjny w wysokości 100 zł dla nauczyciela pełniącego tę funkcję.

Regulacja zawarta w niniejszej uchwale została dostosowana do obowiązujących obecnie przepisów prawa oświatowego, aktualnej sieci oraz struktury organizacyjnej przedszkola i szkoły prowadzonych przez Gminę Janów. Treść uchwały odpowiada aktualnej interpretacji przepisów w przedmiotowym zakresie, potwierdzonej orzecznictwem sądowym i rozstrzygnięciami nadzorczymi wojewodów.

Zgodnie z zapisem art.30 ust. 6a ustawy Karta Nauczyciela zmiana regulaminu została poddana procedurze uzgodnień ze związkami zawodowymi zrzeszającymi nauczycieli.

Wójt Gminy Janów
mgr Edward Moskalik

UCHWAŁA NR/...../2023

RADY GMINY JANÓW

z dnia 2023 r.

w sprawie dopłat dla taryfowych grup odbiorców usług zaopatrzenia w wodę i odprowadzania ścieków

Na podstawie art. 24 ust. 6 ustawy z dnia 7 czerwca 2001 r. o zbiorowym zaopatrzeniu w wodę i zbiorowym odprowadzaniu ścieków (t.j. Dz. U. z 2023 poz. 537)

**Rada Gminy Janów
uchwała**

§ 1.

1. Wprowadza się dopłatę dla taryfowych grup odbiorców korzystających z usługi zbiorowego odprowadzania ścieków: KD (odbiorcy odprowadzający ścieki związane bezpośrednio z prowadzeniem gospodarstwa domowego, w szczególności zamieszkujący w budynkach mieszkalnych jedno i wielorodzinnych oraz lokalach mieszkalnych) w wysokości zł za każdy m³ odprowadzonych ścieków.
2. Dopłata, o której mowa w ust. 1 będzie obowiązywać od dn. r. do dn. r.

§ 2.

Dopłata, o której mowa w §1 będzie przekazywana Zakładowi Gospodarki Komunalnej Janów Sp. z o. o. po przedłożeniu przez to przedsiębiorstwo rozliczenia za faktycznie odprowadzone ścieki razem ze zbiorczym zestawieniem w miesięcznych okresach rozliczeniowych.

§ 3.

Źródłem pokrycia zobowiązań będą środki finansowe z budżetu Gminy Janów.

§ 4.

Wykonanie uchwały powierza się Wójtowi Gminy.

§ 5.

Uchwała wchodzi w życie z dniem podjęcia.

Wójt Gminy Janów
mgr Edward Moskalik

Opracował: Michał Napora – Prezes ZGK w Janowie

Opiniuję pozytywnie pod względem prawnym:

Projekt przyjęty przez Wójta Gminy Janów:

RADCA PRAWNY

Mariusz Bątkiewicz;
(OP-C-368/96)

Uzasadnienie

Zakład Gospodarki Komunalnej Janów Spółka z ograniczoną odpowiedzialnością prowadzi działalność w zakresie zbiorowego zaopatrzenia w wodę i zbiorowego odprowadzania ścieków na obszarze gminy Janów. W związku z możliwością pozyskiwania funduszy europejskich przez ZGK Janów Sp. z o.o. Władze Gminy Janów scedowały na przedsiębiorstwo realizację zadań własnych gminy z zakresu gospodarki ściekowej (rozbudowa oczyszczalni ścieków, zakup pojazdu asenizacyjnego, budowa 3,5 km kanalizacji w Śmiertnym Dębie oraz budowa 8,7 km kanalizacji w Bystrzanowicach Dworze, Hucisku i Poniku, budowa 1,8 km kanalizacji sanitarnej z Bystrzanowic do Bystrzanowic Dwór). Realizacja tak dużych inwestycji przez niewielki zakład wymaga zaangażowania dużych, niewspółmiernych do stałych przychodów, środków finansowych, zwłaszcza w okresie kiedy ceny energii elektrycznej są bardzo wysokie i stanowią duży udział w kosztach przesyłu i oczyszczania ścieków, co ma odzwierciedlenie w obowiązujących taryfach. Rada Gminy, mając świadomość, że zakład realizując zadania własne gminy z zakresu gospodarki ściekowej, musi zdobyć środki na pokrycie kredytów, pożyczek i amortyzacji i energii elektrycznej postanawia uchwalić dopłatę do 1 m³ ścieków dla grupy KD. Dzięki temu kosztów zrealizowanych oraz trwających inwestycji nie będą musieli pokrywać wyłącznie mieszkańcy, a część ciężaru weźmie na siebie gmina.

Wójt Gminy Janów
mgr Edward Maszkalik

Projekt Uchwały Nr
Rady Gminy Janów
z dnia

w sprawie udzielenia pomocy finansowej Powiatowi Częstochowskiemu

Na podstawie art.10 ust. 2, art. 18 ust. 1 ustawy z dnia 8 marca 1990 r. o samorządzie gminnym (t. j. Dz. U. z 2023r. poz. 40 ze zm.) oraz art. 216 ust. 32, pkt 5, art. 220 ust. 1 i 2, pkt 15 ustawy o finansach publicznych z dnia 27 sierpnia 2009 r. (t. j. Dz. U. z 2022r. poz. 1634 z późn. zm.)

Rada Gminy Janów
uchwała

§ 1

Udziela się Powiatowi Częstochowskiemu pomocy finansowej w wysokości 72 556,00 zł (słownie: siedemdziesiąt dwa tysiące pięćset pięćdziesiąt sześć złotych 00/100) z przeznaczeniem na dofinansowanie realizacji zadania polegającego na organizacji publicznego transportu zbiorowego na liniach użyteczności publicznej: 111 Częstochowa, Dworzec Autobusowy – Nakło, 112 Częstochowa, Dworzec Autobusowy – Złoty Potok, 115 Częstochowa, Piłsudskiego – Bolesławów, 117 Częstochowa, Piłsudskiego – Złoty Potok.

§ 2

Pomoc finansowa, o której mowa w § 1, zostanie udzielona w formie dotacji celowej ze środków budżetu Gminy Janów na 2023 rok.

§ 3

Wykonanie uchwały powierza się Wójtowi Gminy Janów.

§ 4

Uchwała wchodzi w życie z dniem podjęcia.

Wójt Gminy Janów
mgr Edward Moskalik

Skarbnik
Gminy Janów
mgr Małgorzata Laskowska

Opracowała: Małgorzata Laskowska – Skarbnik Gminy.

Opiniuję pozytywnie pod względem prawnym :

Projekt przyjęty przez Wójta Gminy Janów dnia

RADCA PRAWNY

Mariusz Bątkiewicz
(OP-C-368/96)

Projekt Uchwały Nr
Rady Gminy Janów
z dnia

w sprawie zmiany budżetu Gminy na 2023 rok

Na podstawie art.18 ust. 2 pkt 4 ustawy z dnia 8 marca 1990 r. o samorządzie gminnym (t. j. Dz. U. z 2023r. poz. 40 ze zm.) oraz art. 211 ustawy o finansach publicznych z dnia 27 sierpnia 2009 r. (t. j. Dz. U. z 2022r. poz. 1634 z późn. zm.) oraz Uchwały Nr 430/LXXVII/22 Rady Gminy Janów z dnia 27 grudnia 2022 roku w sprawie budżetu Gminy na 2023 rok

Rada Gminy Janów
uchwała

§ 1

Zwiększenie planu dochodów budżetu Gminy na 2023 rok o kwotę 624 225,40 zł oraz zmniejszenie planu dochodów budżetu gminy na 2023 rok o kwotę 82 482,60 zł zgodnie z załącznikiem Nr 1.

§ 2

Zwiększenie planu wydatków budżetu Gminy na 2023 rok o kwotę 657 981,42 zł oraz zmniejszenie planu wydatków budżetu gminy na 2023 rok o kwotę 116 238,62 zł zgodnie z załącznikiem Nr 2.

§ 3

Zwiększenie planu przychodów budżetu Gminy na 2023 rok o kwotę 10 000,00 zł oraz zwiększenie planu rozchodów budżetu gminy na 2023 rok o kwotę 10 000,00 zł zgodnie z załącznikiem Nr 4.

§ 4

Uchylenie załącznika Nr 5 do Uchwały Nr 455/LXXIX/23 Rady Gminy Janów z dnia 21 marca 2023 roku w sprawie zmiany budżetu Gminy na 2023 rok i nadanie mu brzmienia jak załącznik Nr 5 do niniejszej Uchwały.

§ 5

Uchylenie załącznika Nr 3 do Uchwały Nr 455/LXXIX/23 Rady Gminy Janów z dnia 21 marca 2023 roku w sprawie zmiany budżetu Gminy na 2023 rok i nadanie mu brzmienia jak załącznik Nr 3 do niniejszej Uchwały.

§ 6

Uchylenie załącznika Nr 6 do Nr 455/LXXIX/23 Rady Gminy Janów z dnia 21 marca 2023 roku w sprawie zmiany budżetu Gminy na 2023 rok i nadanie mu brzmienia jak załącznik Nr 6 do niniejszej Uchwały.

§ 7

Wykonanie uchwały powierza się Wójtowi Gminy Janów.

§ 8

Uchwała wchodzi w życie z dniem podjęcia i podlega publikacji w Dzienniku Urzędowym Województwa Śląskiego.

Wójt Gminy Janów

mgr Edward Moskalik

Opracowała: Małgorzata Laskowska – Skarbnik Gminy.

Opiniuję pozytywnie pod względem prawnym :

Projekt przyjęty przez Wójta Gminy Janów dnia

RADCA PRAWNY

Mariusz Bątkiewicz
(OP-C-368/96)

Skarbnik
Gminy Janów

mgr Małgorzata Laskowska

Załącznik Nr 1 do
 Projektu Uchwały Nr
 Rady Gminy Janów
 z dnia

ZMIANA DOCHODÓW BUDŻETU NA 2023 ROK

Dział	Źródło dochodów	Dochody bieżące		Dochody majątkowe	
		Zmniejszenie	Zwiększenie	Zmniejszenie	Zwiększenie
010	Rolnictwo i łowiectwo	-	-	-	34 097,59
	- środki z Programu Rozwoju Obszarów Wiejskich – budowa kanalizacji sanitarnej w miejscowości Bystrzanowice	-	-		34 097,59
600	Transport i łączność	-	-	-	50 000,00
	środki - Nadleśnictwo Złoty Potok - przebudowa dróg gminnych w miejscowości Pabianice, Piasek, Góry Gorzkowskie stanowiące połączenie komunikacyjne z drogami wyższej kategorii, etap pierwszy: Przebudowa drogi do transportu rolnego w miejscowości Złoty Potok- Góry Gorzkowskie- Hucisko- etap I, II i III, etap drugi Piasek, etap trzeci Pabianice	-	-	-	50 000,00
801	Oświata i wychowanie	-	6 599,00	82 482,60	48 385,01
	- środki w ramach programu MEiN pn. „Poznaj Polskę” – SP Lusławice	-	5 000,00	-	-
	- dofinansowanie przez rodziców wycieczek w ramach programu MEiN pn. „Poznaj Polskę” – SP Lusławice	-	1 599,00	-	-
	- środki w ramach programu „MALUCH+” – Gminny żłobek w Janowie	-	-	82 482,60	48 385,01
900	Gospodarka komunalna i ochrona środowiska	-	412 399,61	-	72 744,19
	- opłata administracyjna za wycięcie drzew	-	412 399,61	-	
	- środki w ramach RPO Województwa Śląskiego na lata 2014-2020 – montaż instalacji fotowoltaicznych na budynkach mieszkalnych – rozliczenie końcowe projektu	-	-	-	72 744,19
R A Z E M		-	418 998,61	82 482,60	205 226,79

Wójt Gminy Janów
 mgr Edward Moskalik

ZMIANA WYDATKÓW BUDŻETU NA 2023 ROK

Dział	Rozdział	Nazwa	Zmniejszenie	Zwiększenie
600		Transport i łączność	50 000,00	404 943,80
	60004	Lokalny transport zbiorowy	-	12 556,00
		Wydatki bieżące	-	12 556,00
		- z tego: dotacje na zadania bieżące	-	12 556,00
	60016	Drogi publiczne gminne	50 000,00	392 387,80
		Wydatki bieżące	-	250 000,00
		- z tego : wydatki jednostek budżetowych	-	250 000,00
		- w tym: wydatki związane z realizacją statutowych zadań	-	250 000,00
		Wydatki majątkowe	50 000,00	142 387,80
		- z tego : inwestycje i zakupy inwestycyjne	50 000,00	142 387,80
700		Gospodarka mieszkaniowa	-	6 800,00
	70007	Gospodarowanie mieszkaniowym zasobem gminy	-	6 800,00
		Wydatki bieżące	-	6 800,00
		- z tego : wydatki jednostek budżetowych	-	6 800,00
		- w tym: wydatki związane z realizacją statutowych zadań	-	6 800,00
754		Bezpieczeństwo publiczne i ochrona przeciwpożarowa	-	43 400,00
	75412	Ochotnicze straże pożarne	-	43 400,00
		Wydatki bieżące	-	2 000,00
		- z tego: dotacje na zadania bieżące	-	2 000,00
		Wydatki majątkowe	-	41 400,00
		- z tego : inwestycje i zakupy inwestycyjne	-	41 400,00
801		Oświata i wychowanie	66 238,62	72 837,62
	80195	Pozostała działalność	66 238,62	72 837,62
		Wydatki bieżące	-	72 837,62
		- z tego : wydatki jednostek budżetowych	-	6 599,00
		- w tym: wydatki związane z realizacją statutowych zadań	-	6 599,00
		Wydatki majątkowe	66 238,62	66 238,62
		- z tego : inwestycje i zakupy inwestycyjne	66 238,62	66 238,62

		- z tego : wydatki na programy finansowane z udziałem środków, o których mowa w art. 5 ust. 1 pkt 2 i 3	66 238,62	66 238,62
900		Gospodarka komunalna i ochrona środowiska	-	130 000,00
	90015	<i>Oświetlenie ulic, placów i dróg</i>	-	<i>130 000,00</i>
		Wydatki bieżące	-	130 000,00
		- z tego : wydatki jednostek budżetowych	-	130 000,00
		- w tym: wydatki związane z realizacją statutowych zadań	-	130 000,00
RAZEM ZMIANY:			116 238,62	657 981,42

Wójt Gminy Janów
mgr Edward Moskalik

**WYKAZ ZADAŃ INWESTYCYJNYCH
DO REALIZACJI W 2023 ROKU**

DZIAŁ	ROZDZIAŁ	NAZWA INWESTYCJI	KOSZT INWESTYCJI	ŹRÓDŁO FINANSOWANIA INWESTYCJI	
1	2	3	4	5	
010		Rolnictwo i łowiectwo	481 200,00		
	01043	Infrastruktura wodociągowa wsi	481 200,00		
		Projekt i budowa wodociągu Siedlec ul. Spacerowa	12 000,00	Fundusz Sołecki Siedlec	12 000,00
		Budowa sieci wodociągowej w Lusławicach - Kolonia, Gmina Janów	420 000,00	Środki PROW	348 753,00
		Przebudowa sieci wodociągowej w Bystrzanowicach wzdłuż drogi DK 46	49 200,00	Środki gminy	71 247,00
				Środki gminy	49 200,00
600		Transport i łączność	12 641 116,58		
	60016	Drogi publiczne gminne	12 641 116,58		
		Dokumentacja projektu drogi gminnej na odcinku Bystrzanowice Dwór - Góry Gorzkowskie	16 476,29	Fundusz Sołecki Bystrzanowice Dwór	16 476,29
		Przebudowa dróg gminnych w miejscowości Pabianice, Piasek, Góry Gorzkowskie stanowiące połączenie komunikacyjne z drogami wyższej kategorii, etap pierwszy: Przebudowa drogi do transportu rolnego w miejscowości Złoty Potok- Góry Gorzkowskie-Hucisko- etap I, II i III, etap drugi Piasek, etap trzeci Pabianice	9 027 252,69	Rządowy Fundusz Polski Ład - Program Inwestycji Strategicznych	7 600 000,00
				Fundusz Sołecki Piasek	25 000,00
				Środki gminy	1 152 252,69
				Środki - Nadleśnictwo Złoty Potok	250 000,00
		Przebudowa ul. Żurawskiej i łącznika wraz z budową ścieżki rowerowej w Janowie	3 505 000,00	Rządowy Fundusz Polski Ład - Program Inwestycji Strategicznych	3 325 000,00
				Środki gminy	180 000,00
		Wykonanie projektu przebudowy drogi gminnej Janów - Okraglik	60 000,00	Środki gminy	60 000,00
		Wykonanie projektu przebudowy drogi gminnej ul. Słonecznej w Złotym Potoku	32 387,60	Środki gminy	32 387,60
700		Gospodarka mieszkaniowa	305 000,00		
	70005	Gospodarka gruntami i nieruchomościami	305 000,00		

		Wymiana przystanku na ul. Częstochowskiej i ul. Szkolnej w Siedlcu	20 000,00	Fundusz Sołecki Siedlec	20 000,00
		Zakup działek Nr 102, 1277 i 630 w Janowie	200 000,00	Środki gminy	200 000,00
		Zakup działki Nr 221 w Janowie	85 000,00	Środki gminy	85 000,00
750		Administracja publiczna	313 755,00		
	75095	Pozostała działalność	313 755,00		
		Zakup 9-osobowego mikrobusa na potrzeby transportu osób niepełnosprawnych	140 550,00	Środki PEFRON (obszar D)	100 000,00
				Środki gminy	40 550,00
		Cyfrowa Gmina Janów	173 205,00	Środki w ramach Programu Operacyjnego Polska Cyfrowa	173 205,00
754		Bezpieczeństwo publiczne i ochrona przeciwpożarowa	180 000,00		
	75412	Ochotnicze straże pożarne	180 000,00		
		Klimatyzacja i wyciągi w OSP Żuraw	20 000,00	Fundusz Sołecki Żuraw	20 000,00
		Modernizacja kotłowni oraz montaż instalacji fotowoltaicznej na budynku remizy OSP Żuraw	80 000,00	Środki WFOŚiGW w Katowicach	48 000,00
				Środki gminy	32 000,00
		Przebudowa dachu oraz montaż instalacji fotowoltaicznej na budynku remizy OSP Janów	80 000,00	Środki WFOŚiGW w Katowicach	48 000,00
				Środki gminy	32 000,00
801		Oświata i wychowanie	737 972,58		
	80195	Pozostała działalność	737 972,58		
		Zagospodarowanie terenu przy ZPO w Janowie	210 000,00	Fundusz Sołecki Janów	40 000,00
				Fundusz Sołecki Śmierń Dąb	10 000,00
				Fundusz Sołecki Złoty Potok	15 000,00
				Urząd Marszałkowski - Inicjatywa Sołecka	100 000,00
				Środki gminy	45 000,00
		Gminny Żłobek w Janowie	527 972,58	Program MALUCH+	493 874,99
				Środki gminy	34 097,59
851		Ochrona zdrowia	45 303,00		
	85154	Przeciwdziałanie alkoholizmowi	45 303,00		
		Zakup 9-osobowego mikrobusa na potrzeby transportu osób niepełnosprawnych	45 303,00	Środki gminy	45 303,00
900		Gospodarka komunalna i ochrona środowiska	12 315 548,19		
	90001	Gospodarka ściekowa i ochrona wód	4 496 992,57		

	Budowa kanalizacji sanitarnej w miejscowości Zagórze	3 700 000,00	Rządowy Fundusz Polski Ład - Program Inwestycji Strategicznych	2 900 000,00
			Fundusz Sołecki Zagórze	20 000,00
			Środki gminy	780 000,00
	Projekt i budowa kanalizacji w Bystrzanowicach wzdłuż drogi DK 46	321 609,99	Środki gminy	321 609,99
	Rozbudowa kanalizacji sanitarnej w południowo zachodniej części Janowa	475 382,58	Środki gminy	475 382,58
90005	Ochrona powietrza atmosferycznego i klimatu	4 761 555,62		
	Odnawialne źródła energii dla mieszkańców Gminy Janów	4 761 555,62	Środki w ramach RPO Województwa Śląskiego	4 488 220,00
			Środki gminy	273 335,62
90015	Oświetlenie ulic, placów i dróg	3 057 000,00		
	Modernizacja oświetlenia ulicznego na terenie Gminy Janów w oparciu o wydajną energetycznie technologię LED	3 057 000,00	Rządowy Fundusz Polski Ład - Program Inwestycji Strategicznych	2 610 000,00
			Środki gminy	447 000,00
921	Kultura i ochrona dziedzictwa narodowego	297 685,46		
	92109 Domy i ośrodki kultury, świetlice i kluby	25 500,00		
	Położenie kostki na drodze dojazdowej przy świetlicy w Czepurce	15 500,00	Fundusz Sołecki Czepurka	15 500,00
	Dokumentacja projektowa na termomodernizację świetlicy wiejskiej w Lipniku	10 000,00	Fundusz Sołecki Lipnik	10 000,00
	92195 Pozostała działalność	272 185,46		
	Modernizacja rynku w Janowie	188 190,00	Środki gminy	188 190,00
	Zakup fontanny pływającej - staw Żuraw	6 000,00	Fundusz Sołecki Żuraw	6 000,00
	Zagospodarowanie terenu wraz z budową miejsc postojowych dla osób odpoczywających przy zbiorniku wodnym w Żurawiu	60 000,00	Program Operacyjny "Ryby"	44 400,00
			Środki gminy	15 600,00
	Budowa domku - altanki (Sokole Pole)	17 995,46	Fundusz Sołecki Sokole Pole	17 995,46
926	Kultura fizyczna i sport	15 340 918,82		

92601	Obiekty sportowe	15 327 418,82		
	Rozbudowa szkoły o hale sportową z zapleczem, łącznikiem wraz z urządzeniami zagospodarowania terenu	6 145 418,82	Środki w ramach dotacji Ministerstwa Sportu	1 741 400,00
			Rządowy Program Inwestycji Lokalnych	35 230,00
			Środki gminy	4 368 788,82
	Rozbudowa budynku Szkoły Podstawowej o przedszkole dwuoddziałowe oraz salę gimnastyczną z zapleczem i łącznikiem wraz z infrastrukturą towarzyszącą w miejscowości Lusławice	9 146 000,00	Rządowy Fundusz Polski Ład - Program Inwestycji Strategicznych	8 100 000,00
			Fundusz Sołecki Okraglik	10 000,00
			Fundusz Sołecki Lusławice	20 000,00
			Środki gminy	1 016 000,00
	Zakup trybun wraz z montażem - boisko Złoty Potok	12 000,00	Fundusz Sołecki Złoty Potok	12 000,00
	Zakup kontenerów – boisko Złoty Potok	24 000,00	Środki gminy	24 000,00
92695	Pozostała działalność	13 500,00		
	Najazd linowy 25 m "Frajda" metalowy	13 500,00	Fundusz Sołecki Apolonka	13 500,00
R A Z E M		42 658 499,63		

Wójt Gminy Janów
mgr Edward Moskalik

Załącznik Nr 4
Projektu Uchwały Nr
Rady Gminy Janów
z dnia

ZMIANA PRZYCHODÓW I ROZCHODÓW BUDŻETU GMINY NA 2023 ROK

§	Nazwa	Przychody		Rozchody	
		Zmniejszenie	Zwiększenie	Zmniejszenie	Zwiększenie
951	Przychody ze spłat pożyczek i kredytów udzielonych ze środków publicznych	-	10 000,00	-	-
991	Udzielone pożyczki i kredyty	-	-	-	10 000,00
O G Ó Ł E M		-	10 000,00	-	10 000,00

Wójt Gminy Janów
mgr Edward Moskalik

**PRZYCHODY I ROZCHODY BUDŻETU GMINY
 NA 2023 ROK**

§	NAZWA	PRZYCHODY	ROZCHODY
1	2	3	4
902	Przychody ze spłat pożyczek udzielonych na finansowanie zadań realizowanych z udziałem środków pochodzących z budżetu Unii Europejskiej	9 282,00	
905	Przychody jednostek samorządu terytorialnego z niewykorzystanych środków pieniężnych na rachunku bieżącym budżetu, wynikających z rozliczenia dochodów i wydatków nimi finansowanych związanych ze szczególnymi zasadami wykonywania budżetu określonymi w odrębnych ustawach	214 395,84	
906	Przychody jednostek samorządu terytorialnego z wynikających z rozliczenia środków określonych w art. 5 ust. 1 pkt 2 ustawy i dotacji na realizację programu, projektu lub zadania finansowanego z udziałem tych środków	422 327,61	0,00
950	Wolne środki, o których mowa w art. 217 ust. 2 pkt 6 ustawy	4 000 151,24	0,00
951	Przychody ze spłat pożyczek i kredytów udzielonych ze środków publicznych	21 000,00	
952	Przychody z zaciągniętych pożyczek i kredytów na rynku krajowym	5 660 000,00	0,00
991	Udzielone pożyczki i kredyty	0,00	10 000,00
992	Spłaty otrzymanych krajowych pożyczek i kredytów	0,00	1 115 492,16
R A Z E M :		10 327 156,69	1 125 492,16

Wójt Gminy Janów
 mgr Edward Moskalik

Załącznik Nr 6
 Projektu Uchwały Nr
 Rady Gminy Janów
 z dnia

**DOTACJE PLANOWANE DO UDZIELENIA Z BUDŻETU PODMIOTOM NALEŻĄCYM I
 NIENALEŻĄCYM DO SEKTORA FINANSÓW PUBLICZNYCH W 2023 ROKU**

LP	DZIAŁ	ROZDZIAŁ	NAZWA INSTYTUCJI	KWOTA DOTACJI			
				Celowa		Podmiotowa	Przedmiotowa
				Na zadania bieżące	Na zadania inwestycyjne		
1	2	3	4	5	6	7	8
Jednostki nie zaliczane do sektora finansów publicznych							
1.	754	75412	OSP Piasek	1 000,00	0,00	0,00	0,00
2.	754	75412	OSP Janów	0,00	21 000,00	0,00	0,00
3.	754	75412	OSP Żuraw	700,00	0,00	0,00	0,00
4.	754	75412	OSP Bystrzanowice	1 300,00	20 400,00	0,00	0,00
5.	921	92195	Wspomaganie rozwoju wspólnot i społeczności lokalnych	5 000,00	0,00	0,00	0,00
6.	926	92695	Wspieranie i upowszechnianie kultury fizycznej	45 000,00	0,00	0,00	0,00
Jednostki sektora finansów publicznych							
1.	600	60004	Powiat Częstochowski	72 556,00	0,00	0,00	0,00
2.	921	92109	Samorządowy Ośrodek Kultury i Sportu w Janowie	186 053,33	0,00	770 336,00	0,00
3.	921	92116	Gminna Biblioteka Publiczna w Janowie	0,00	0,00	320 000,00	0,00
4.	921	92118	Muzeum Regionalne im. Zygmunta Krasińskiego w Złotym Potoku	0,00	0,00	273 200,00	0,00
O G Ó Ł E M :				311 609,33	41 400,00	1 363 536,00	0,00

Wójt Gminy Janów
 mgr Edward Moskalik

Dokonano zwiększenia planu dochodów majątkowych w Dziale 010 w kwocie 34 097,59 zł (kanalizacja Bystrzanowice) i przeznaczono je na wydatki majątkowe w Rozdziale 80195 w kwocie 34 097,59 zł (nowy montaż finansowy – Gminny żłobek – wkład własny Gminy).

W związku z powyższym dokonano zmniejszenia i zwiększenia dochodów i wydatków majątkowych w dziale 801 (zmiana klasyfikacji).

Dokonano zwiększenia planu dochodów majątkowych w Dziale 600 w kwocie 50 000,00 zł (dotacja Nadleśnictwo) i przeznaczono je na wydatki majątkowe w Rozdziale 60016 w kwocie 50 000,00 zł (inwestycje drogowe).

Dokonano zwiększenia planu dochodów bieżących w Dziale 801 w kwocie 6 599,00 zł (środki w ramach programu MEiN i dopłaty rodziców) i przeznaczono je na wydatki bieżące w Rozdziale 80195 w kwocie 6 599,00 zł (realizacja programu – wycieczki – SP Lusławice).

Dokonano zwiększenia planu wydatków bieżących w Dziale 900 w kwocie 412 399,61 zł (opłata administracyjna – wycinka drzew) i przeznaczono je na wydatki bieżące w Rozdziale 60016 w kwocie 200 000,00 zł (remonty dróg), na wydatki bieżące w Rozdziale 90015 w kwocie 130 000,00 zł (oświetlenie uliczne), na wydatki bieżące w Rozdziale 60004 w kwocie 12 556,00 zł (transport zbiorowy), na wydatki bieżące w Rozdziale 70007 w kwocie 6 800,00 zł (remont mieszkania gminnego), na wydatki majątkowe w Rozdziale 75412 w kwocie 41 400,00 zł (dotacje), na wydatki bieżące w Rozdziale 75412 w kwocie 2 000,00 zł (dotacje), na wydatki majątkowe w Rozdziale 60016 w kwocie 19 643,61 zł (projekt – u. Słoneczna Złoty Potok).

Dokonano zwiększenia dochodów majątkowych w dziale 900 w kwocie 72 744,19 zł (fotowoltaika) i przeznaczono je na wydatki majątkowe w Rozdziale 60016 w kwocie 60 000,00 zł (projekt drogi Janów-Okraglik) i na wydatki majątkowe w kwocie 12 744,19 zł (projekt – u. Słoneczna Złoty Potok).

Dokonano zwiększenia i zmniejszenia wydatków majątkowych w Rozdziale 60016 o kwotę 50 000,00 zł (nowy montaż finansowy inwestycji drogowych – zmniejszono wkład własny Gminy na inwestycje i przeznaczono te środki na remonty dróg gminnych).

Zwiększono przychody i rozchody budżetu gminy o kwotę 10 000,00 zł – planowana do udzielenia i do spłaty pożyczka dla OSP Piasek.

W związku z powyższym dokonano zmiany załącznika inwestycyjnego, załącznika przychodów i rozchodów oraz załącznika dotacyjnego.

