

UCHWAŁA NR .....

RADY GMINY JANÓW

z dnia .....

**w sprawie przyjęcia oceny zasobów pomocy społecznej.**

Na podstawie art.18 ust.2 pkt.15 ustawy z dnia 8 marca 1990 r. o samorządzie gminnym (t.j. Dz.U z 2020 r., poz. 713 ze zm.) oraz art.16a ustawy z dnia 12 marca 2004 r. o pomocy społecznej (t.j. Dz.U. z 2020 r., poz. 1876 ze zm.)

**Rada Gminy Janów  
uchwała:**

§1. Przyjmuje się ocenę zasobów pomocy społecznej przygotowaną w oparciu o analizę lokalnej sytuacji społecznej i demograficznej stanowiącej załącznik do uchwały.

§2. Wykonanie uchwały powierza się Wójtowi Gminy Janów.

§3. Uchwała wchodzi w życie z dniem podjęcia.

Wójt Gminy Janów  
mgr Edward Moskalik

Opracowała: Halina Miodyńska – Kierownik GOPS w Janowie

Opiniuję pozytywnie pod względem prawnym:

Projekt przyjęty przez Wójta Gminy Janów:

KIEROWNIK  
Gminnego Ośrodka Pomocy Społecznej  
w Janowie  
Halina Miodyńska

RADCA PRAWNY

Mariusz Bątkiewicz  
(OP-C-368/96)

# **Ocena zasobów pomocy społecznej**

**Autorzy:  
Halina Miodyńska  
Bernadeta Kucia**

	SPIS TREŚCI	STRONA
1	Wprowadzenie	3
2	Dane o sytuacji demograficznej i społecznej	3
3	Dane o korzystających z pomocy i wsparcia	11
3.1	Dane o korzystających z pomocy i wsparcia GMINA - ZADANIA OPS ORAZ MOPS, MOPR	37
4	Inne rodzaje pomocy i świadczeń	40
5	Zasoby instytucjonalne pomocy i wsparcia	51
6	Kadra jednostki organizacyjnej pomocy społecznej	61
6.1	Zatrudnienie pomocnicze w jednostce organizacyjnej pomocy społecznej	65
6.2	Zespoły pracy socjalnej i integracji społecznej w jednostce pomocy społecznej	65
7	Środki finansowe na wydatki w pomocy społecznej i innych obszarach polityki społecznej w budżecie jednostki samorządu terytorialnego	65
8	Aktywność projektowo-konkursowa jednostki organizacyjnej pomocy społecznej	68
9	Współpraca z organizacjami pozarządowymi - zadania zlecone w obszarze pomocy i wsparcia	69
10	Wnioski końcowe	69

# 1. Wprowadzenie

Zgodnie z art. 16a ustawy z 12 marca 2004 r. o pomocy społecznej gmina zobligowana jest do sporządzenia corocznie oceny zasobów pomocy społecznej w oparciu o analizę lokalnej sytuacji społeczno-demograficznej, która w szczególności obejmuje: infrastrukturę, kadre, organizacje pozarządowe, nakłady finansowe ponoszone na zadania pomocy społecznej oraz informacje o osobach i rodzinach korzystających z pomocy społecznej.

Opracowanie to zawiera dane statystyczne sprawozdań resortowych, tj. świadczeniobiorców pomocy społecznej i innych świadczeniobiorców zadań zleconych, dominujące rodzaje problemów, jak też ich analizę ilościową. Gminny Ośrodek Pomocy Społecznej w Janowie realizuje zadania określone w ustawie o pomocy społecznej, które mają na celu umożliwienie osobom i rodzinom przezwyciężanie trudnych sytuacji życiowych.

## 2. Dane o sytuacji demograficznej i społecznej

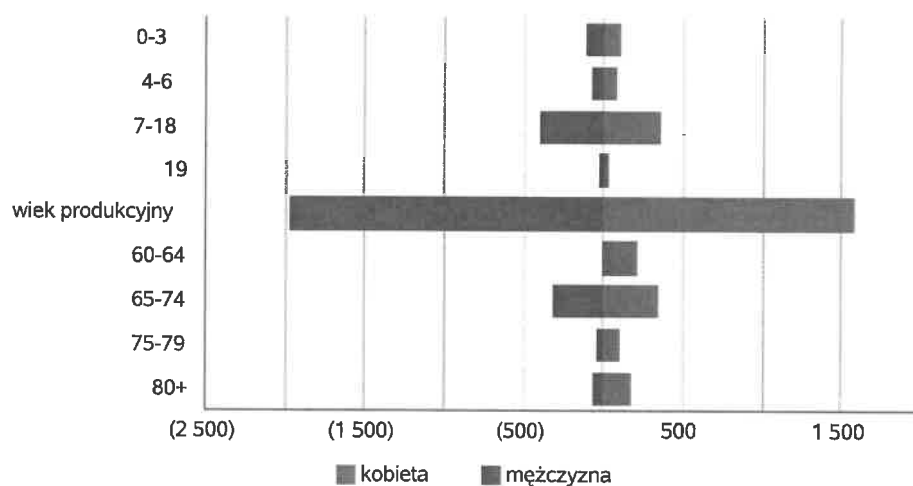
Na koniec 2020 roku Gminę Janów zamieszkiwało 5984 mieszkańców, w tym 3004 kobiety i 2980 mężczyzn. Struktura ludności gminy-na podstawie danych GUS- przedstawiała się następująco: osoby w wieku przedprodukcyjnym stanowiły 20% ogólnej liczby mieszkańców, osoby w wieku produkcyjnym 59 %, a w wieku poprodukcyjnym 21 %. Analiza danych ze względu na płeć wskazuje na minimalną przewagę liczby mężczyzn (50,20% ogólnej liczby mieszkańców) nad kobietami (49,80%). Podobna tendencja występuje w wieku przedprodukcyjnym (612 mężczyzn i 563 kobiety), natomiast wiek produkcyjny wskazuje na przewagę liczby mężczyzn nad kobietami. Z kolei w wieku poprodukcyjnym zauważa się odwrotną tendencję - niespełna dwukrotną przewagę liczby kobiet nad mężczyznami. W grudniu 2020 r. stopa bezrobocia w gminie wyniosła 4,56%. Liczba osób bezrobotnych zarejestrowanych w gminie Janów wynosiła 162, w tym 81 kobiet.

W skład zasobów infrastruktury społecznej wchodzi:

- 5 mieszkań w zasobie gminy;
- 2 przedszkola (Janów i Złoty Potok), 2 filie przedszkola w Janowie (Siedlec i Piasek) oraz 2 oddziały przedszkolne przy szkołach (Lusławica i Sokole Pole);
- 4 szkoły podstawowe;
- 1 szkoła ponadgimnazjalna (organ prowadzący - Starostwo Powiatowe);
- 12 świetlic (8 świetlic wiejskich i 4 świetlice przyszkolne);
- placówka wsparcia dziennego- świetlica opiekuńczo-specjalistyczna mieszcząca się w SP w Piasku;
- 1 klub seniora;
- 1 biblioteka (Janów);
- 1 samorządowy ośrodek kultury i sportu;
- 1 obiekt sportowy (ortik);
- 4 boiska przyszkolne i 9 innych boisk sportowych
- Zespół Ośrodków Zdrowia w skład którego wchodzi 3 ośrodki zdrowia;
- 1 gabinet stomatologiczny;
- 1 gabinet ginekologiczny;
- 2 apteki i 2 punkty apteczne.

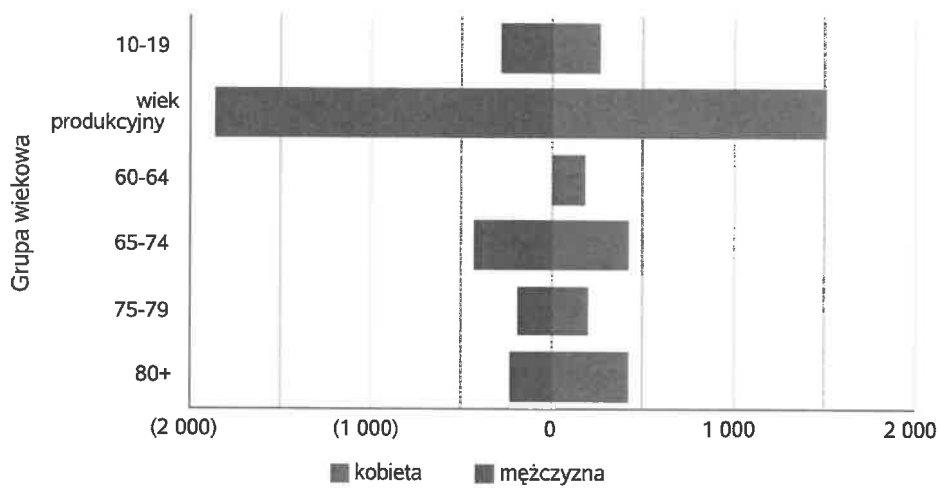
Grupa wiekowa	Liczba mieszkańców wg grup wiekowych i płci	
	mężczyzna	kobieta
0-3	108	100
4-6	71	80
7-18	402	353
19	31	30
wiek produkcyjny	1 968	1 584
60-64		212
65-74	315	341
75-79	42	108
80+	67	172

Liczba mieszkańców wg grup wiekowych i płci



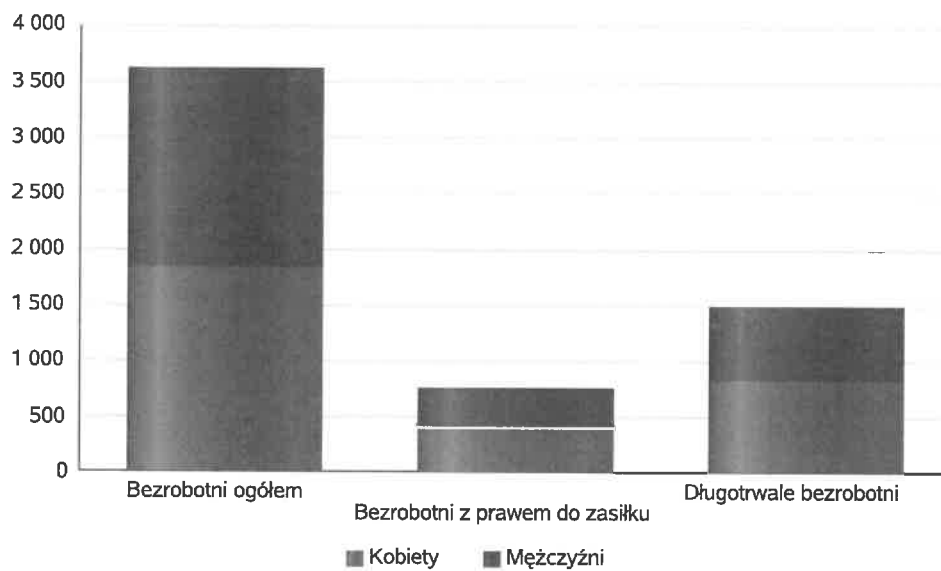
Grupa wiekowa	Liczba mieszkańców wg grup wiekowych i płci	
	mężczyzna	kobieta
10-19	279	265
wiek produkcyjny	1 867	1 502
60-64		176
65-74	434	416
75-79	192	197
80+	232	424

Prognozowana liczba mieszkańców wg grup wiekowych i płci



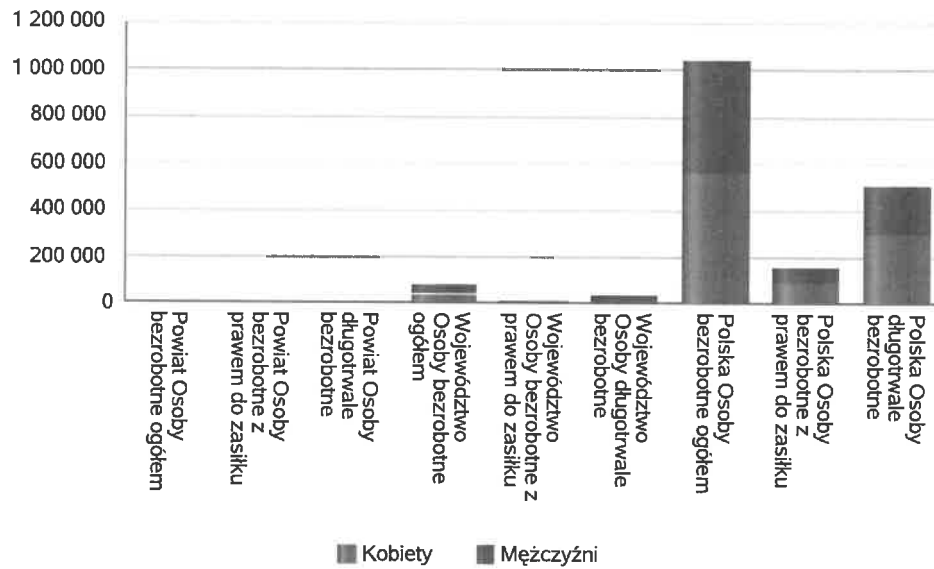
Liczba osób bezrobotnych, liczba długotrwale bezrobotnych oraz liczba osób bezrobotnych z prawem do zasiłku w 2020 r. (poziom powiatu)

Status	Ogółem	Mężczyźni	Kobiety
Bezrobotni ogółem	3 628	1 793	1 835
Bezrobotni z prawem do zasiłku	761	350	411
Długotrwale bezrobotni	1 500	674	826



Wykres prezentuje liczbę osób bezrobotnych, liczbę bezrobotnych długotrwale oraz liczbę osób bezrobotnych z prawem do zasiłku, ogółem i w podziale na płeć. Wizualizacja prezentuje powiat na tle województwa, powiat na tle kraju.

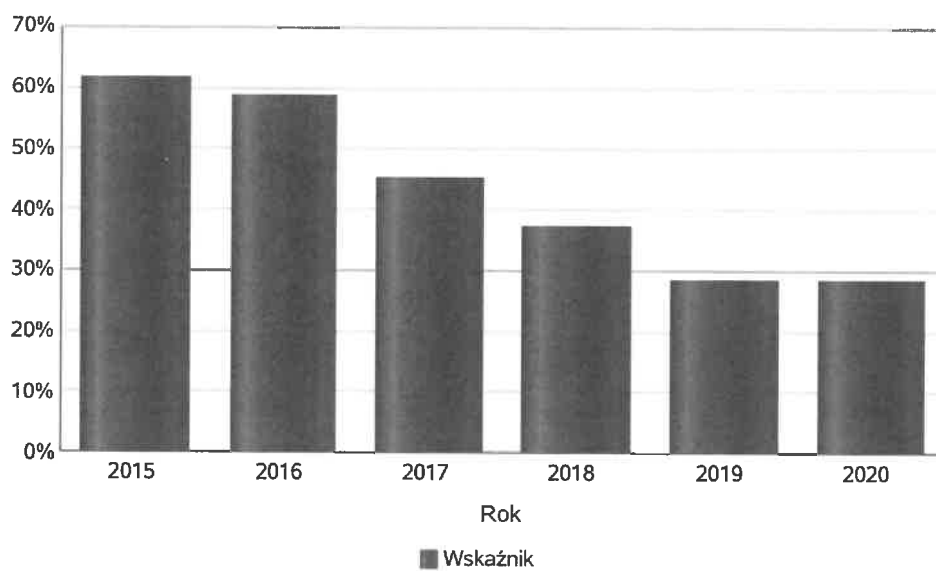
Status	Powiat		Województwo		Polska	
	Kobiety	Mężczyźni	Kobiety	Mężczyźni	Kobiety	Mężczyźni
Osoby bezrobotne ogółem	1 835	1 793	48 697	40 368	560 303	484 007
Osoby bezrobotne z prawem do zasiłku	411	350	8 744	5 821	95 464	72 010
Osoby długotrwale bezrobotne	826	674	21 613	15 208	297 480	217 088





Wskaźnik bezrobocia wśród beneficjentów pomocy społecznej. Wskaźnik obliczany jako stosunek liczby osób w rodzinach korzystających z pomocy społecznej z powodu bezrobocia do liczby osób w rodzinach korzystających z pomocy ogółem.

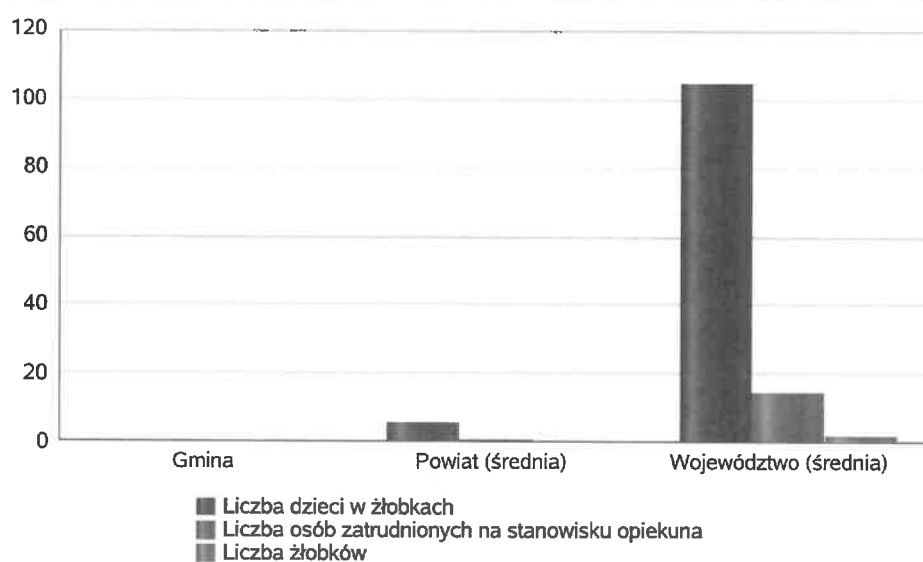
Rok	Wskaźnik
2015	62%
2016	59%
2017	45%
2018	37%
2019	29%
2020	29%



Liczba placówek i miejsc dla dzieci w roku w 2020 r.

Jednostka terytorialna	Miara	Wartość liczbową
Gmina	Liczba dzieci w żłobkach	0,00
Gmina	Liczba osób zatrudnionych na stanowisku opiekuna	0,00
Gmina	Liczba żłobków	0,00
Powiat (średnia)	Liczba dzieci w żłobkach	5,69
Powiat (średnia)	Liczba osób zatrudnionych na stanowisku opiekuna	0,88
Powiat (średnia)	Liczba żłobków	0,25
Województwo (średnia)	Liczba dzieci w żłobkach	104,74
Województwo (średnia)	Liczba osób zatrudnionych na stanowisku opiekuna	14,48
Województwo (średnia)	Liczba żłobków	2,37

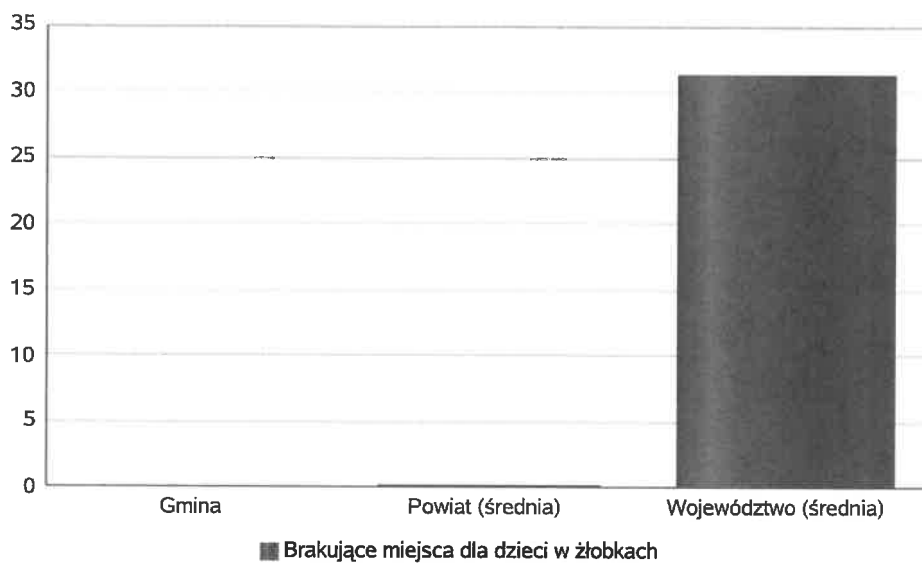
Infrastruktura opieki nad dziećmi



Liczba placówek i miejsc dla dzieci w roku w 2020 r.

Jednostka terytorialna	Miara	Wartość liczbową
Gmina	Brakujące miejsca dla dzieci w żłobkach	0,00
Powiat (średnia)	Brakujące miejsca dla dzieci w żłobkach	0,13
Województwo (średnia)	Brakujące miejsca dla dzieci w żłobkach	31,30

#### Infrastruktura opieki nad dziećmi



## INFRASTRUKTURA SPOŁECZNA (stan na 31.XII)

WYSZCZEGÓLNIENIE		Rok 2019	Rok oceny 2020	Prognoza* 2021
<b>INFRASTRUKTURA SPOŁECZNA</b>				
Liczba mieszkań komunalnych w zasobie gminy	1	5	5	5
Liczba wniosków złożonych na mieszkanie komunalne z zasobów gminy	2	5	5	5
w tym z wiersza 1: Liczba mieszkań socjalnych (lokali)	3	0	0	0
Liczba oczekujących na mieszkanie socjalne	4	3	3	3
Liczba wyroków eksmisyjnych bez wskazania lokalu socjalnego	5	1	1	1
Liczba klubów i innych miejsc spotkań dla seniorów	6	1	1	1
Liczba hospicjów	7	0	0	0
Liczba ośrodków dla cudzoziemców	8	X	X	X

\* Wielkość prognozy nie dotyczy wartości przyrostu lub spadku. W przypadku braku możliwości oszacowania wielkości liczbowych dla prognozy należy wpisać liczby odpowiadające danym z kolumny "Rok oceny 2019". Niniejsza instrukcja dotyczy wypełniania wszystkich tabel OZPS.

### 3. Dane o korzystających z pomocy i wsparcia

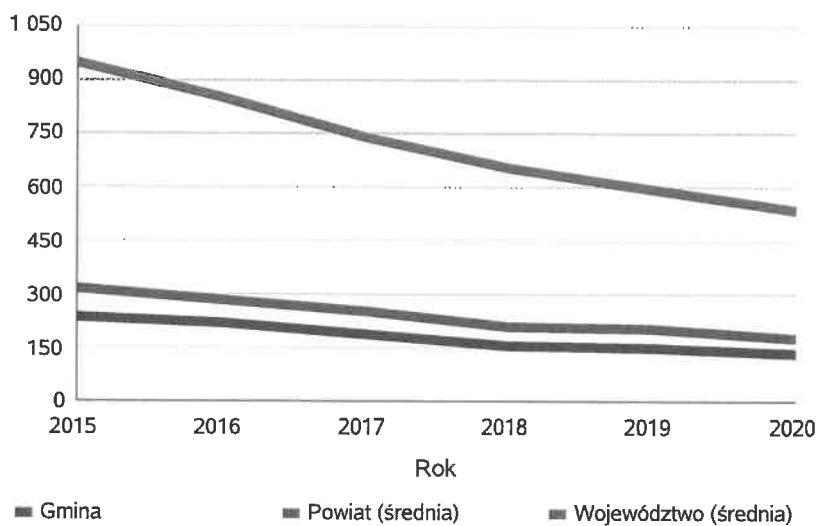
#### 3. Dane o korzystających z pomocy

W 2020 roku liczba osób, którym przyznano świadczenia wyniosła 135, w tym długotrwale korzystających 92. Dane wykazują, że 51,85% świadczeniobiorców pomocy społecznej to osoby w wieku produkcyjnym. Liczba dzieci i osób w wieku poprodukcyjnym kształtuje się na zbliżonym poziomie- odpowiednio 24,44% i 23,70%. Osobom korzystającym z pomocy społecznej przyznawane są świadczenia pieniężne i niepieniężne, które przyznawane są przede wszystkim z następujących powodów: długotrwała lub ciężka choroba (52 rodziny), niepełnosprawność (42 rodziny), bezrobocie ( 28 rodzin), ochrona macierzyństwa (11 rodzin), alkoholizm (9 rodzin), bezradność w sprawach opiekuńczo-wychowawczych i prowadzenia gospodarstwa domowego (8 rodzin). Pracownicy socjalni przeprowadzili wywiady środowiskowe z 135 osobami na potrzeby własne. Wśród wydatków na świadczenia z pomocy społecznej zdecydowany udział mają zasiłki stałe – 134 493 zł.; odpłatność Gminy za pobyt w domach pomocy społecznej – 101 859 zł oraz usługi opiekuńcze – 142 818 zł i odpłatność za pobyt 1 dziecka w pieczy zastępczej- 4 164 zł.

Liczba osób korzystających ze świadczeń na podstawie wydanych decyzji.

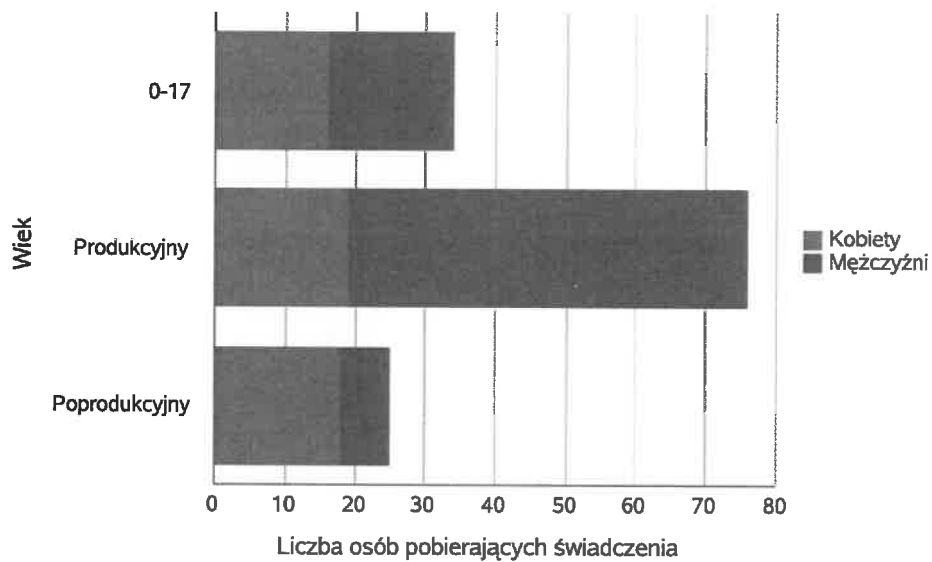
	Liczba świadczeniobiorców					
	2015	2016	2017	2018	2019	2020
Gmina	239	221	187	155	151	135
Powiat (średnia)	317	287	250	208	203	179
Województwo (średnia)	947	849	741	655	597	538

Liczba świadczeniobiorców



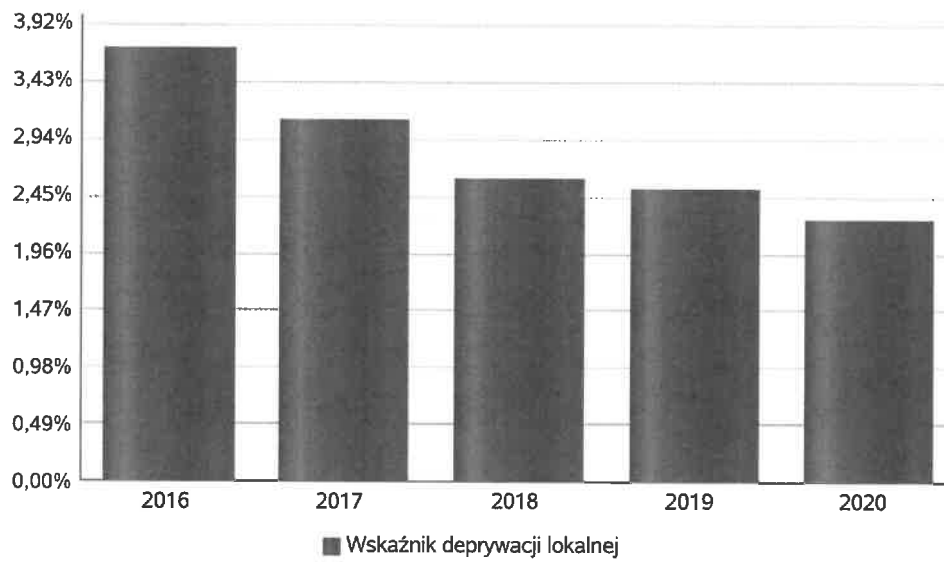
Liczba osób korzystających z pomocy społecznej w podziale na wiek i płeć wg liczby wypłaconych świadczeń w 2020 r.

Grupa	Ogółem	Kobiety	Mężczyźni
0-17	34	16	18
Produkcyjny	76	19	57
Poprodukcyjny	25	18	7



## Wskaźnik deprivacji lokalnej

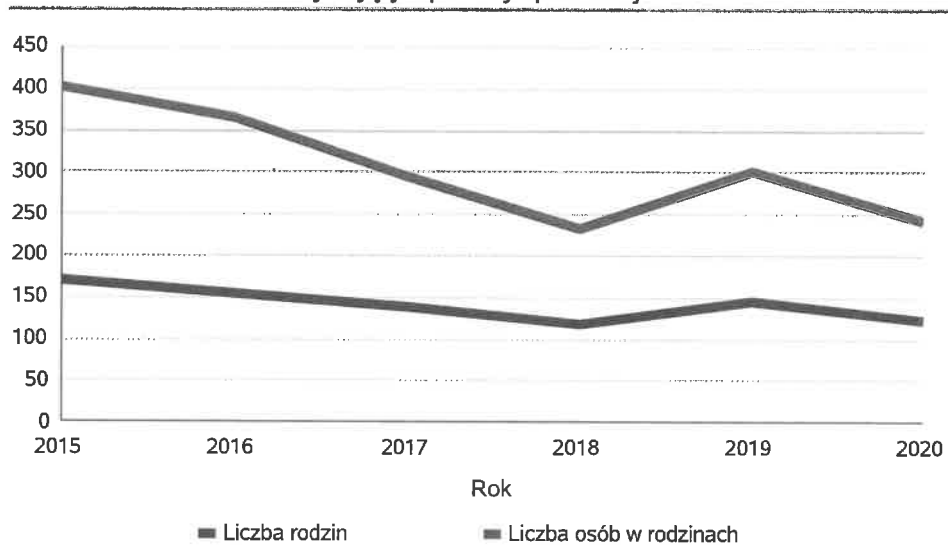
Rok	Wskaźnik deprivacji lokalnej
2016	3,71%
2017	3,13%
2018	2,60%
2019	2,53%
2020	2,26%



### Liczba rodzin i liczba osób w rodzinach korzystających z pomocy społecznej

Rok	Liczba rodzin	Liczba osób w rodzinach
2015	171	402
2016	155	366
2017	138	295
2018	118	233
2019	146	300
2020	121	242

Korzystający z pomocy społecznej

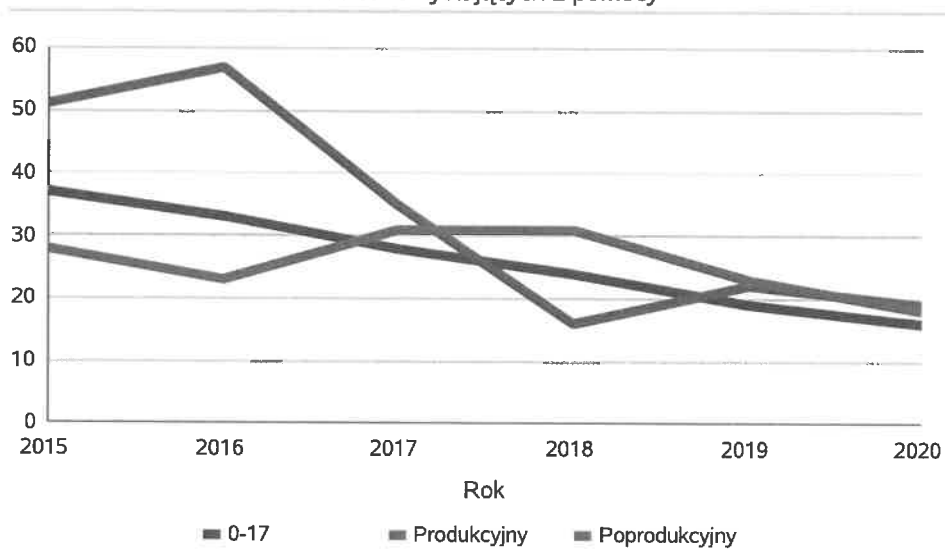




Liczba kobiet korzystających z pomocy społecznej.

Poziom	Wiek	Liczba kobiet korzystających z pomocy					
		2015	2016	2017	2018	2019	2020
Janów (śląskie)	0-17	37	33	28	24	19	16
	Produkcyjny	51	57	35	16	22	19
	Poprodukcyjny	28	23	31	31	23	18
Powiat (średnia)	0-17	19	16	13	14	11	9
	Produkcyjny	104	95	79	65	58	53
	Poprodukcyjny	16	16	19	20	22	18
Województwo (średnia)	0-17	141	122	98	86	73	62
	Produkcyjny	310	275	229	190	166	152
	Poprodukcyjny	68	75	81	82	91	84

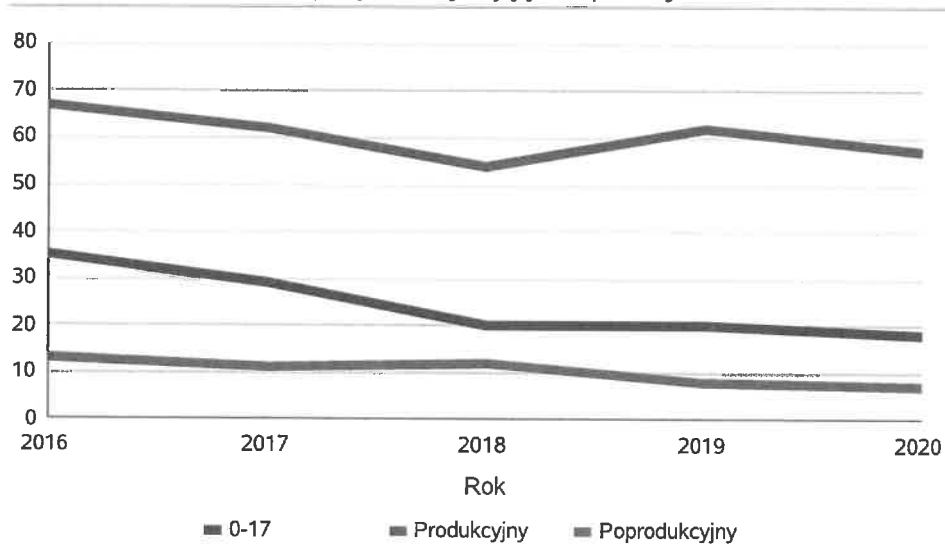
Liczba kobiet korzystających z pomocy



Liczba mężczyzn korzystających z pomocy społecznej.

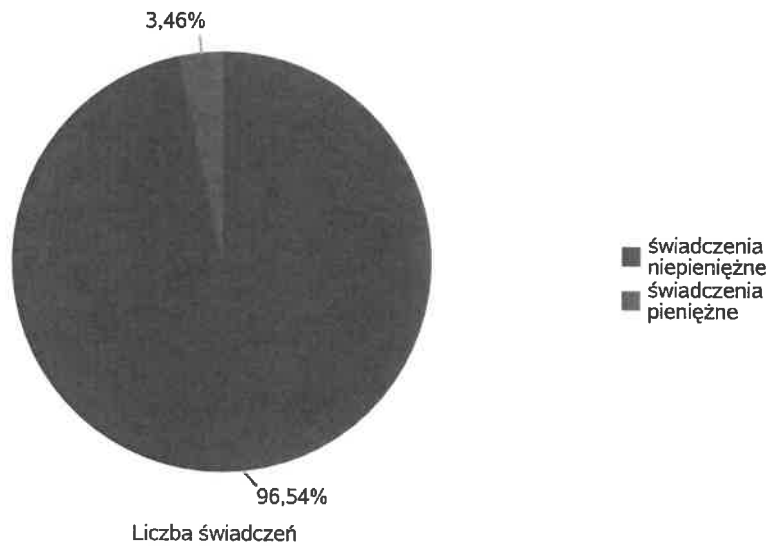
Poziom	Wiek	Liczba mężczyzn korzystających z pomocy				
		2016	2017	2018	2019	2020
Janów (śląskie)	0-17	35	29	20	20	18
	Produkcyjny	67	62	54	62	57
	Poprodukcyjny	13	11	12	8	7
Powiat (średnia)	0-17	17	14	11	11	9
	Produkcyjny	84	79	66	65	67
	Poprodukcyjny	7	9	9	10	9
Województwo (średnia)	0-17	130	105	91	77	64
	Produkcyjny	266	238	206	191	183
	Poprodukcyjny	28	31	31	33	32

Liczba mężczyzn korzystających z pomocy



Liczba świadczeń pieniężnych i niepieniężnych z pomocy społecznej w roku.

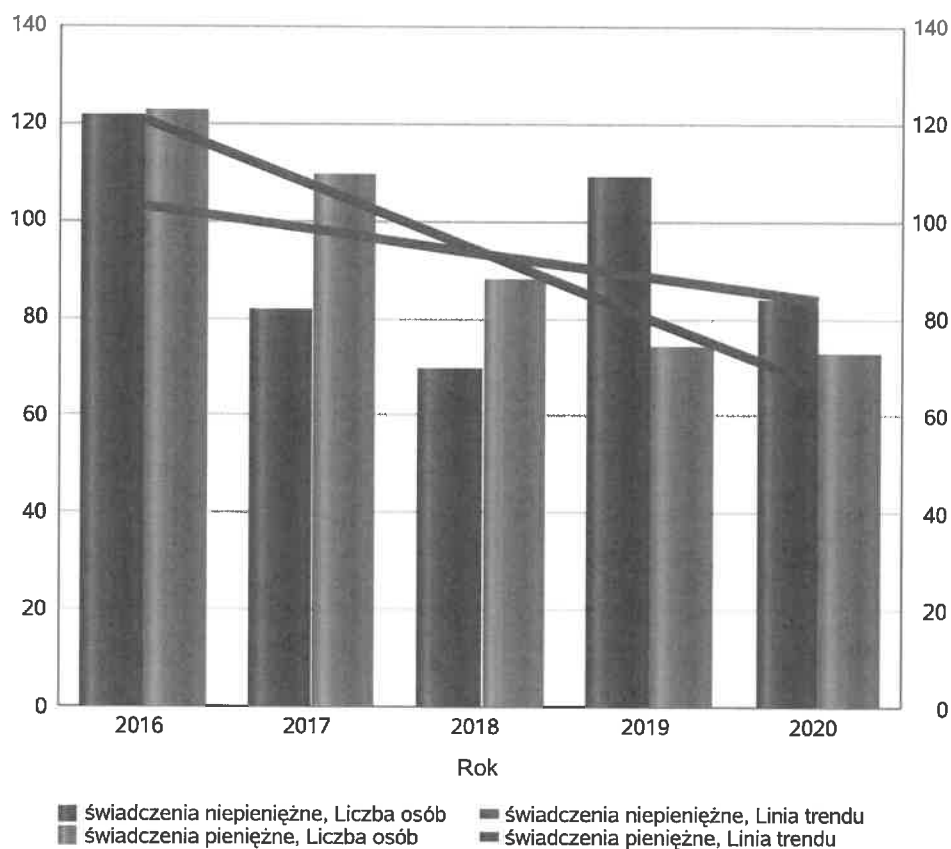
Rodzaj świadczenia	Liczba świadczeń
świadczenia niepieniężne	12 881
świadczenia pieniężne	462



Liczba osób korzystających z świadczeń pieniężnych i niepieniężnych

Rodzaj świadczenia	Liczba osób				
	2016	2017	2018	2019	2020
świadczenia niepieniężne	122	82	70	109	84
świadczenia pieniężne	123	110	88	74	73

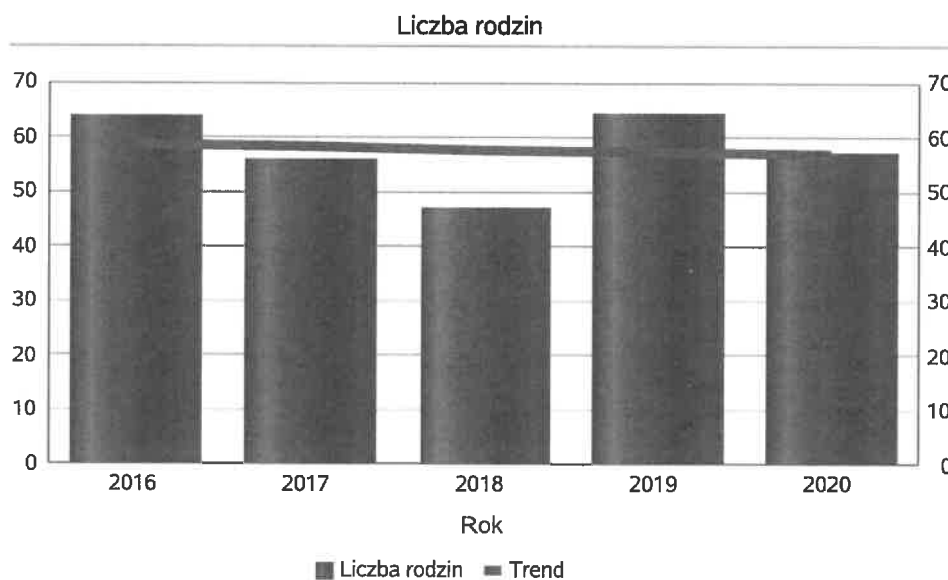
Liczba osób korzystających z świadczeń pieniężnych i niepieniężnych



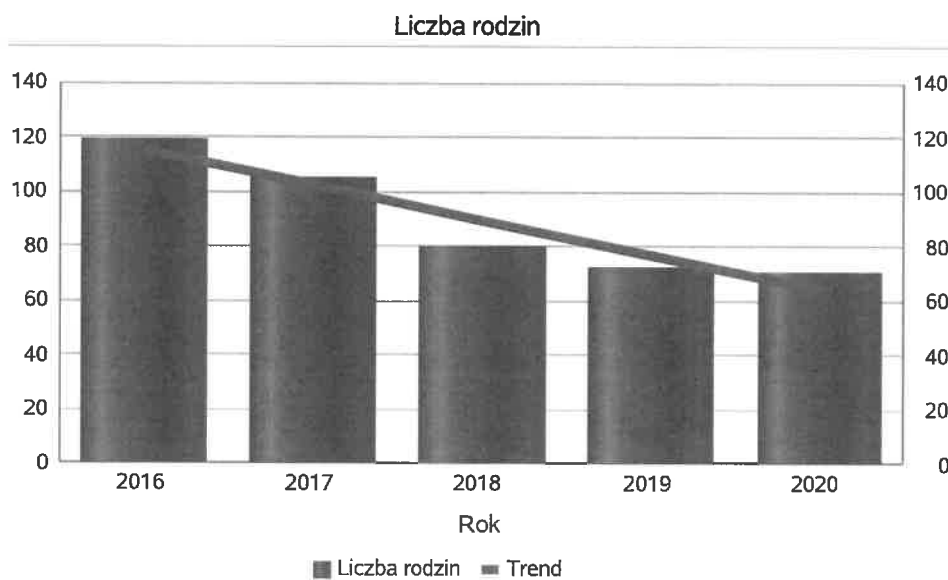
Liczba rodzin korzystających z świadczeń pieniężnych i niepieniężnych.

Rodzaj świadczenia	Liczba rodzin				
	2016	2017	2018	2019	2020
świadczenia niepieniężne	64	56	47	65	57
świadczenia pieniężne	119	105	81	72	71

świadczenia niepieniężne

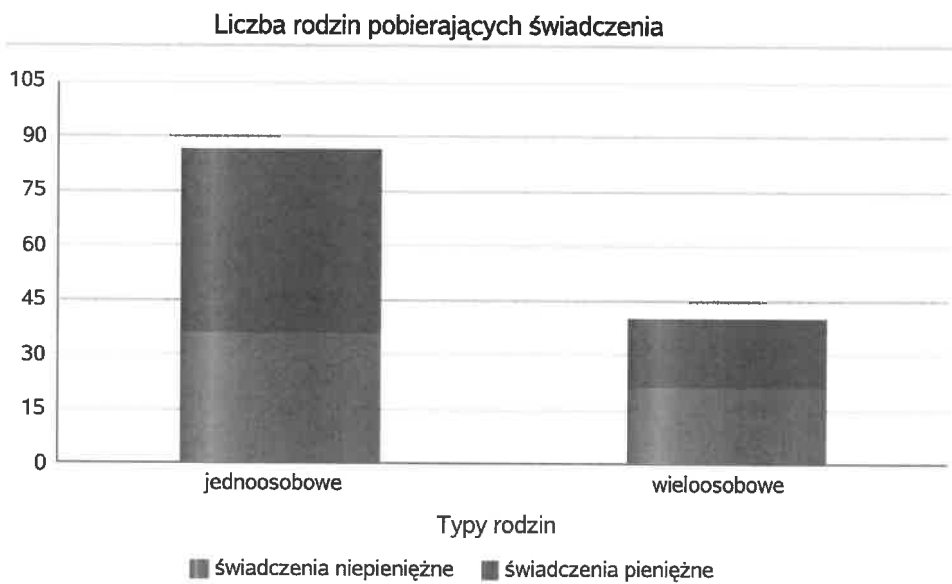


świadczenia pieniężne



Rodzaje świadczeń, z których korzystają poszczególne typy rodzin w 2020 roku.

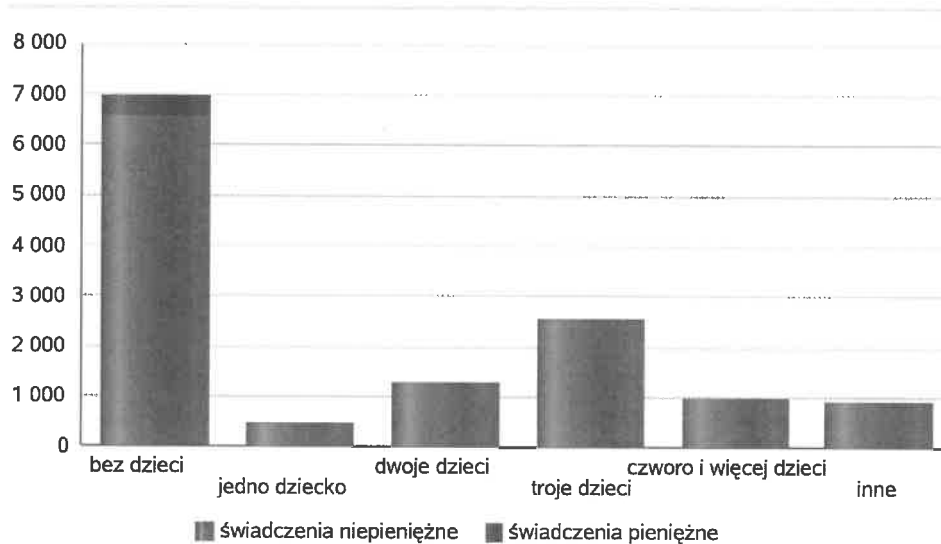
Typy rodzin	Liczba rodzin pobierających świadczenia		
	Ogółem	Świadczenia pieniężne	Świadczenia niepieniężne
jednoosobowe	66	51	36
wielooosobowe	33	19	21



Rodzaje świadczeń, z których korzystają poszczególne typy rodzin ze względu na liczbę dzieci w 2020 roku.

Typ rodziny	Liczba świadczeń		
	Ogółem	Świadczenia pieniężne	Świadczenia niepieniężne
bez dzieci	6990	427	6563
jedno dziecko	521	4	517
dwoje dzieci	1318	7	1311
troje dzieci	2594	2	2592
czworo i więcej dzieci	982		982
inne	938	22	916

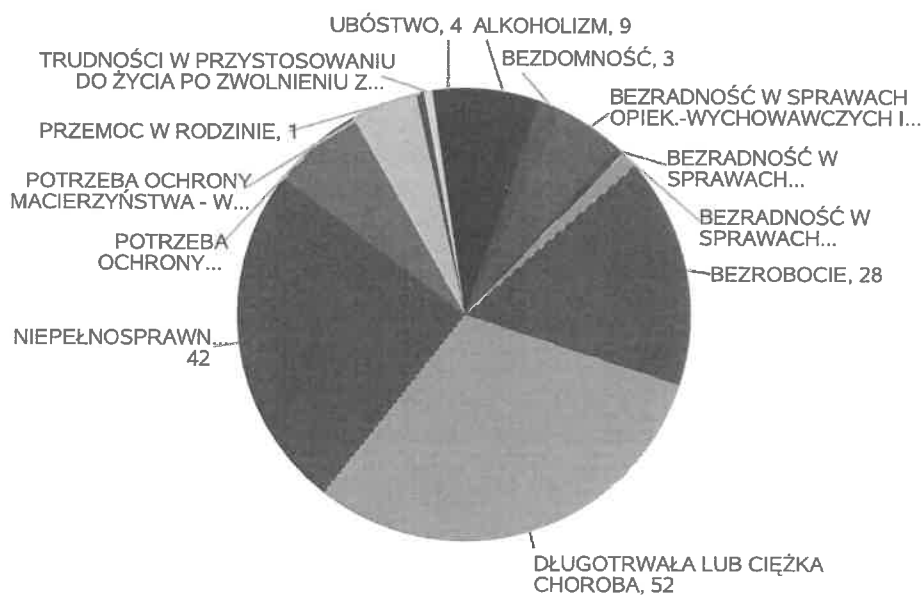
Liczba świadczeń



Powody udzielania pomocy rodzinom w 2020 roku.

Powody udzielenia pomocy i wsparcia - ranking	LICZBA RODZIN OGÓŁEM
DŁUGOTRWAŁA LUB CIĘŻKA CHOROBA	52
NIEPEŁNOSPRAWNOŚĆ	42
BEZROBOCIE	28
POTRZEBA OCHRONY MACIERZYŃSTWA	11
ALKOHOLIZM	9
BEZRADNOŚĆ W SPRAWACH OPIEK.-WYCHOWAWCZYCH I PROWADZENIA GOSPODARSTWA DOMOWEGO - OGÓŁEM	8
POTRZEBA OCHRONY MACIERZYŃSTWA - W TYM: POTRZEBA OCHRONY WIELODZIETNOŚCI	8
UBÓSTWO	4
BEZDOMNOŚĆ	3
BEZRADNOŚĆ W SPRAWACH OPIEK.-WYCHOWAWCZYCH I PROWADZENIA GOSPODARSTWA DOMOWEGO - OGÓŁEM - W TYM: RODZINY WIELODZIETNE	2
BEZRADNOŚĆ W SPRAWACH OPIEK.-WYCHOWAWCZYCH I PROWADZENIA GOSPODARSTWA DOMOWEGO - OGÓŁEM - W TYM: RODZINY NIEPEŁNE	1
PRZEMOC W RODZINIE	1
TRUDNOŚCI W PRZYSTOSOWANIU DO ŻYCIA PO ZWOLNIENIU Z ZAKŁADU KARNEGO	1

Powody udzielenia pomocy i wsparcia

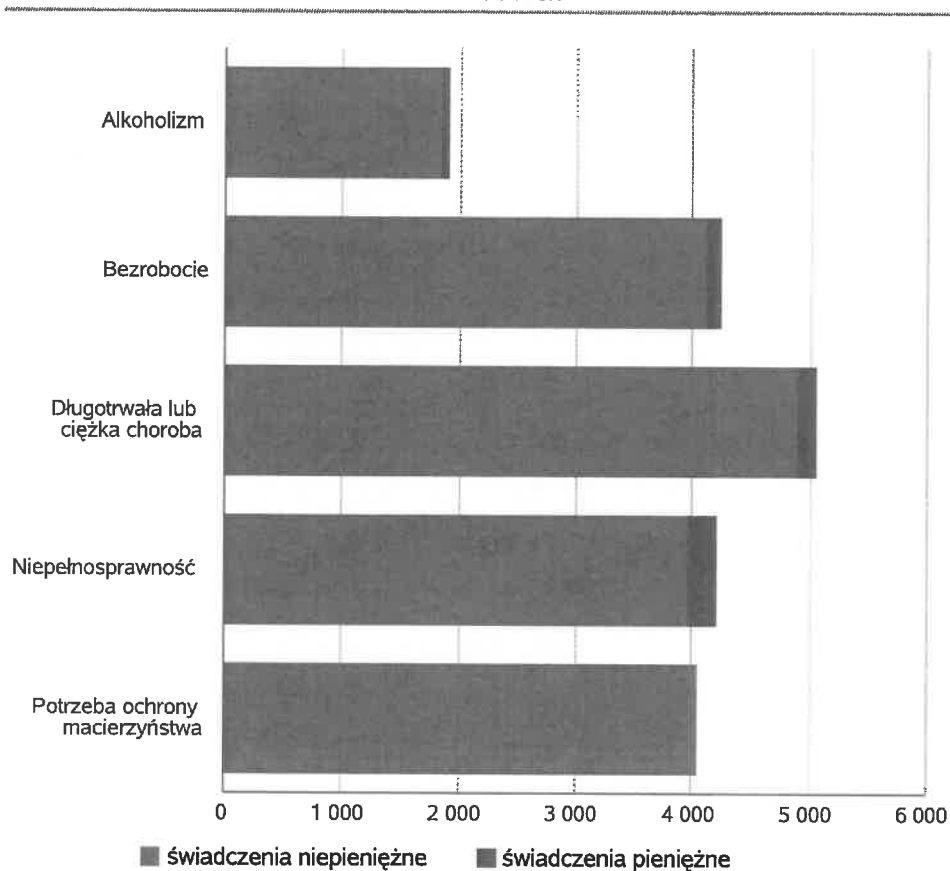




Główne powody przyznania świadczeń w roku.

Powód przyznania	Ogółem	Liczba świadczeń	
		świadczenia niepieniężne	świadczenia pieniężne
Długotrwała lub ciężka choroba	5 053	4 899	154
Bezrobocie	4 238	4 113	125
Niepełnosprawność	4 214	3 954	260
Potrzeba ochrony macierzyństwa	4 053	4 047	6
Alkoholizm	1 904	1 836	68

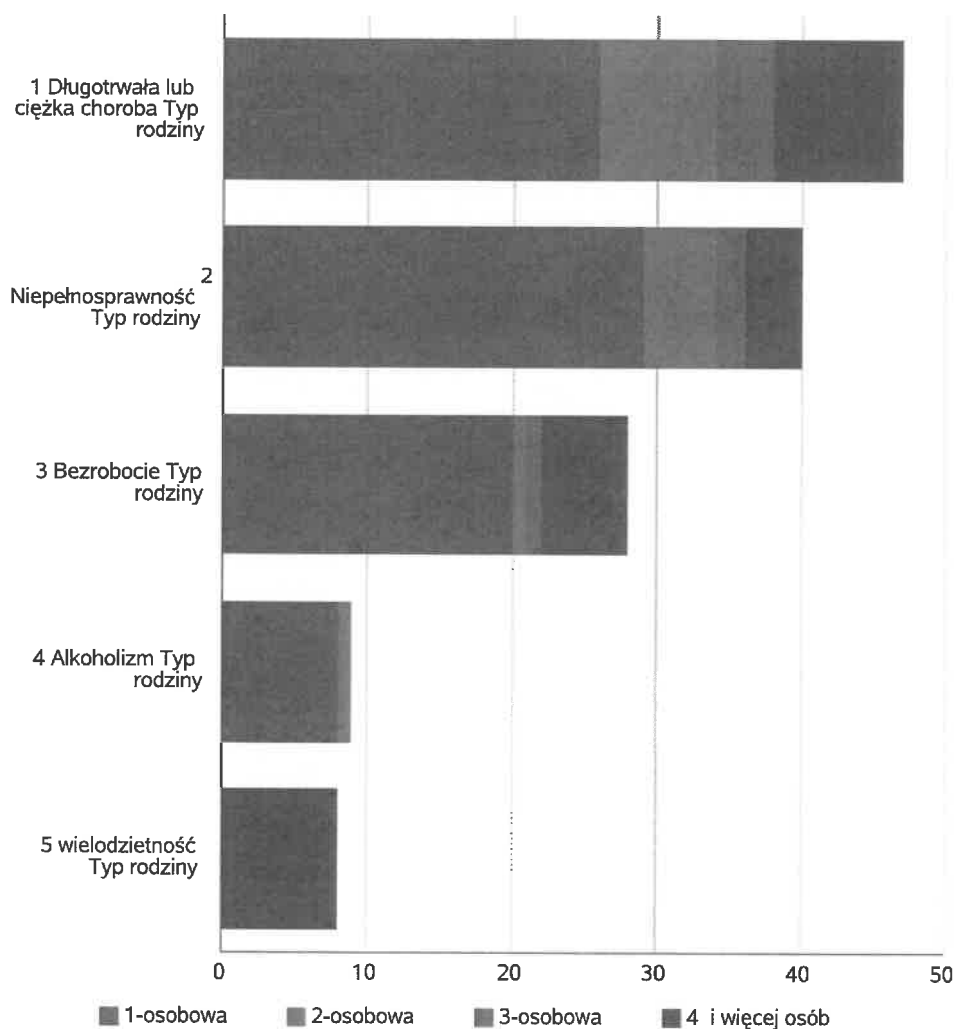
Liczba świadczeń



Główne powody przyznawania pomocy dla rodzin jednoosobowych i wieloosobowych

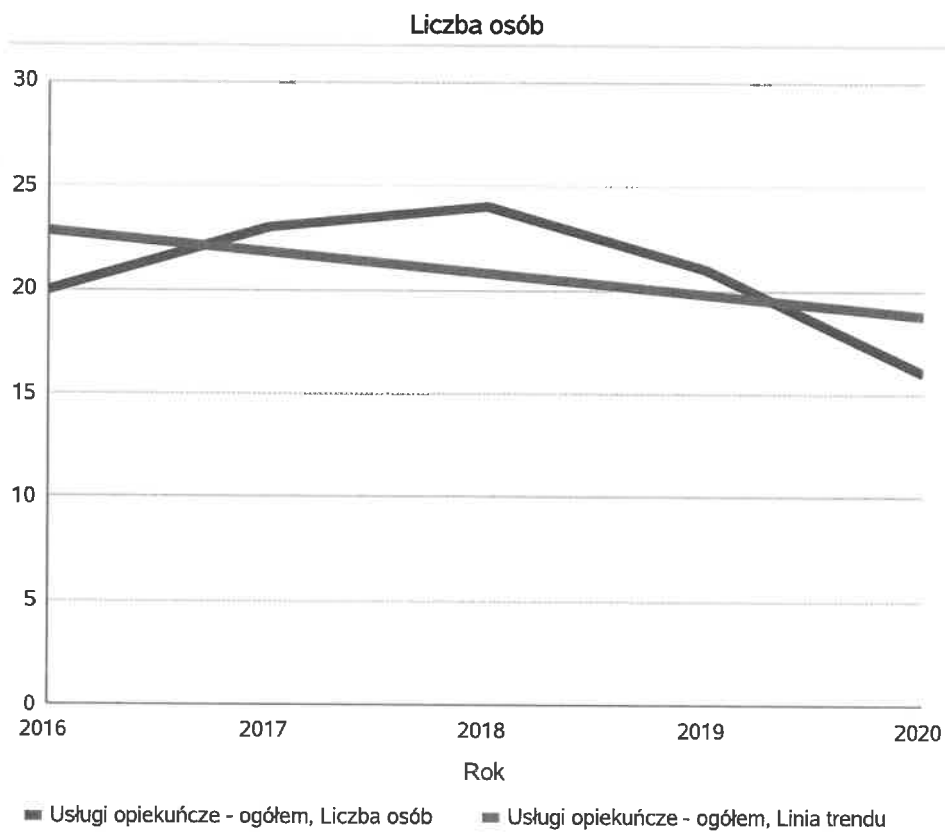
Powód przyznania	Ogółem	Typ rodziny			
		1-osobowa	2-osobowa	3-osobowa	4 i więcej osób
Długotrwała lub ciężka choroba	47	26	8	4	9
Niepełnosprawność	40	29	5	2	4
Bezrobocie	28	20	1	1	6
Alkoholizm	9	8	1		
wielodzietność	8				8

Liczba rodzin pobierających świadczenia wg powodów



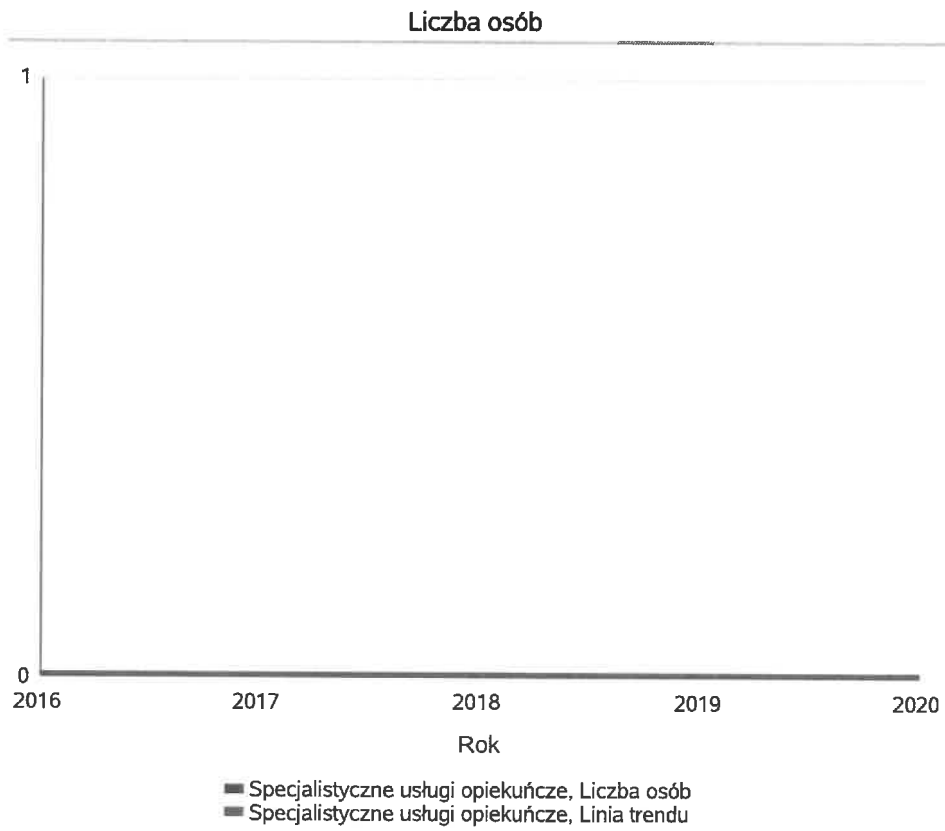
Liczba osób korzystających ze usług opiekuńczych.

Rok	Liczba osób
2016	20
2017	23
2018	24
2019	21
2020	16



Liczba osób korzystających z specjalistycznych usług opiekuńczych.

Rok	Liczba osób
2016	0
2017	0
2018	0
2019	0
2020	0



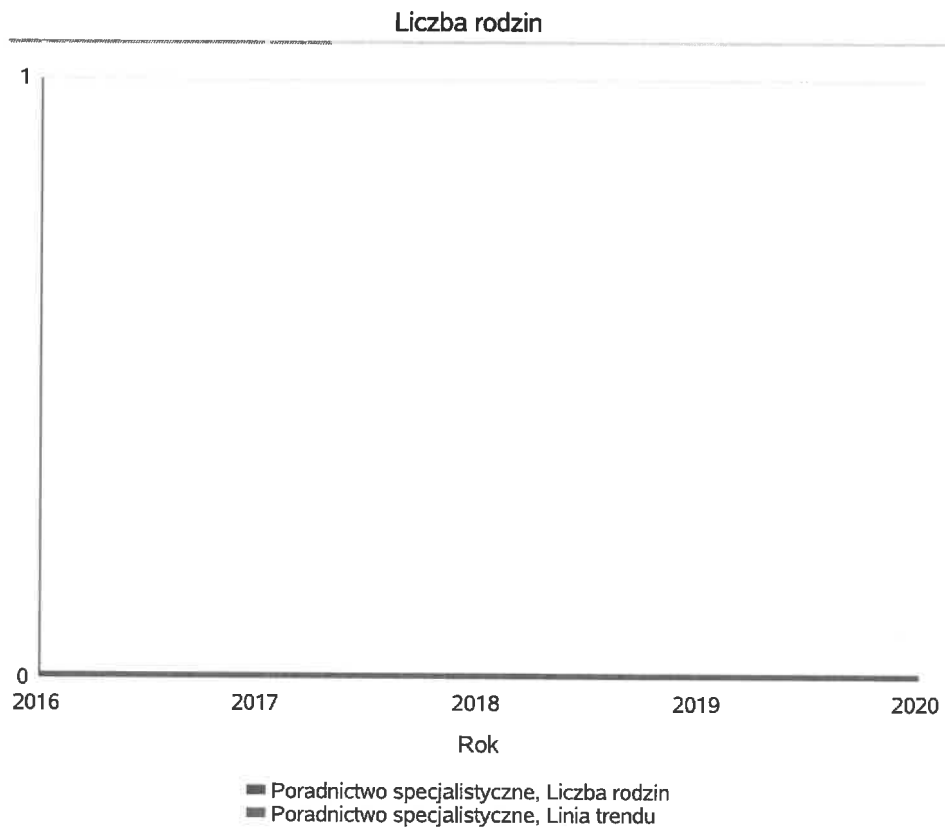
Liczba osób korzystających z usług specjalistycznych opiekuńczych dla osób z zaburzeniami psychicznymi.

Rok	Liczba osób
2016	0
2017	0
2018	0
2019	0
2020	0



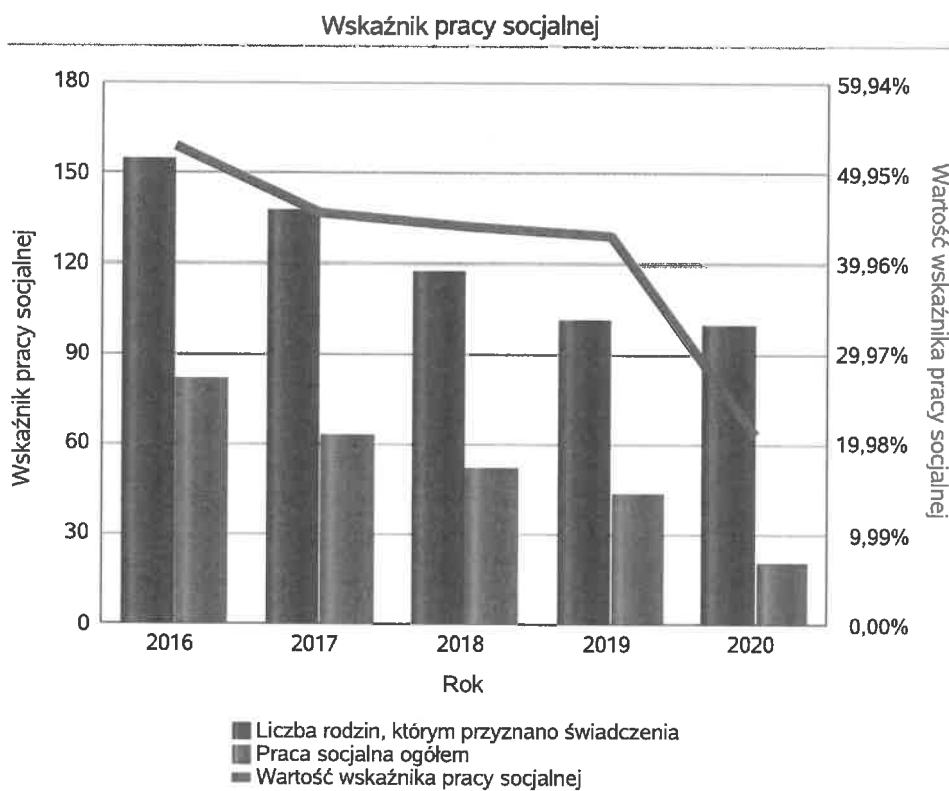
Liczba rodzin korzystających z poradnictwa specjalistycznego.

Rodzaj	Liczba rodzin w latach				
	2016	2017	2018	2019	2020
Poradnictwo specjalistyczne	0	0	0	0	0



Wskaźnik pracy socjalnej - wskaźnik obliczany jako stosunek liczby rodzin objętych pracą socjalną do rodzin osób, którym przyznano świadczenie pomnożony przez 100%.

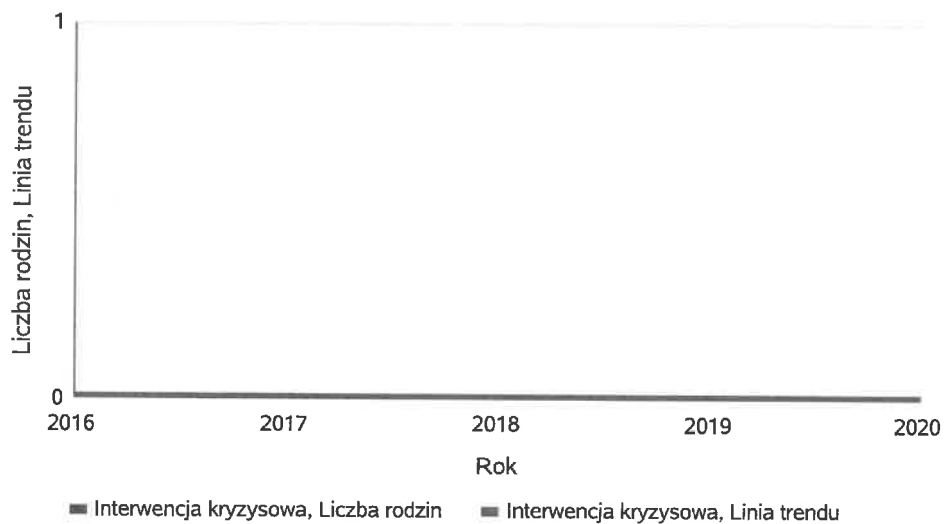
	2016	2017	2018	2019	2020
Wskaźnik pracy socjalnej	52,90%	45,65%	44,07%	43,14%	21,00%
Liczba rodzin, którym przyznano świadczenia	155	138	118	102	100
Praca socjalna ogółem	82	63	52	44	21



Liczba rodzin korzystających z interwencji kryzysowej.

Udzielone świadczenia	Liczba rodzin				
	2016	2017	2018	2019	2020
Interwencja kryzysowa	0	0	0	0	0

Liczba rodzin korzystających z interwencji kryzysowej



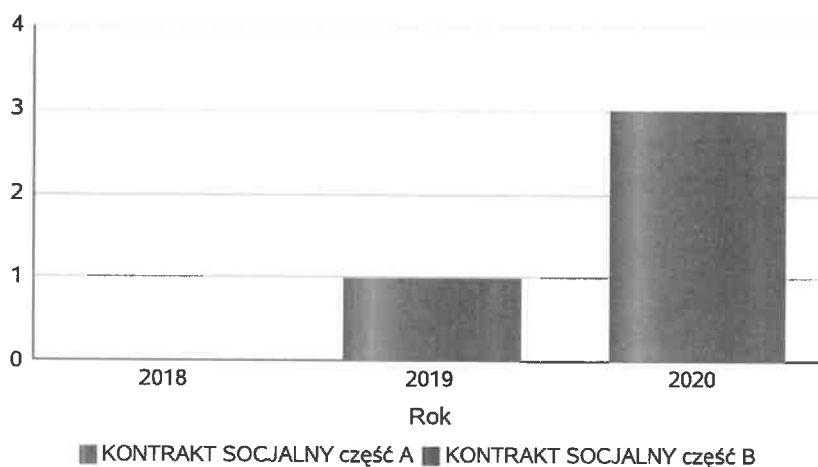


Kontrakt socjalny.

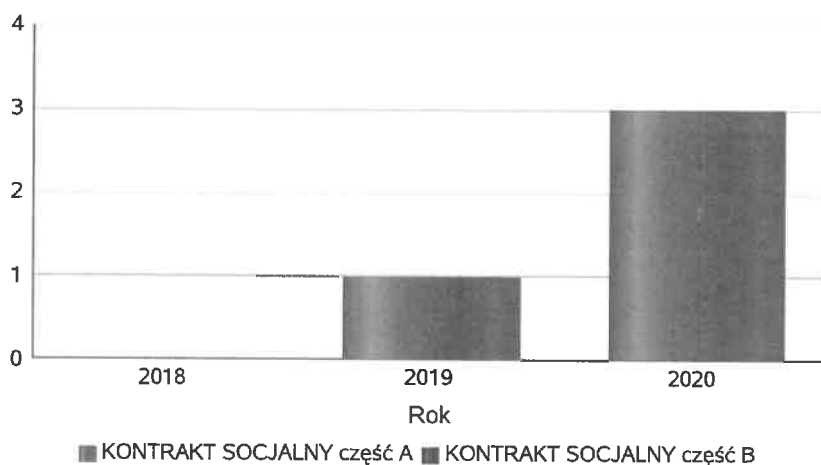
Wskaźnik obliczany jako udział osób objętych kontraktem socjalnym typu A i typu B w ogólnej liczbie osób nim objętych.

Rok	Praca socjalna	Liczba kontraktów/projektów	Liczba osób objętych kontraktami/projektami socjalnymi
2018	KONTRAKT SOCJALNY część A	0	0
	KONTRAKT SOCJALNY część B	0	0
2019	KONTRAKT SOCJALNY część A	1	1
	KONTRAKT SOCJALNY część B	0	0
2020	KONTRAKT SOCJALNY część A	3	3
	KONTRAKT SOCJALNY część B	0	0

Liczba kontraktów/projektów

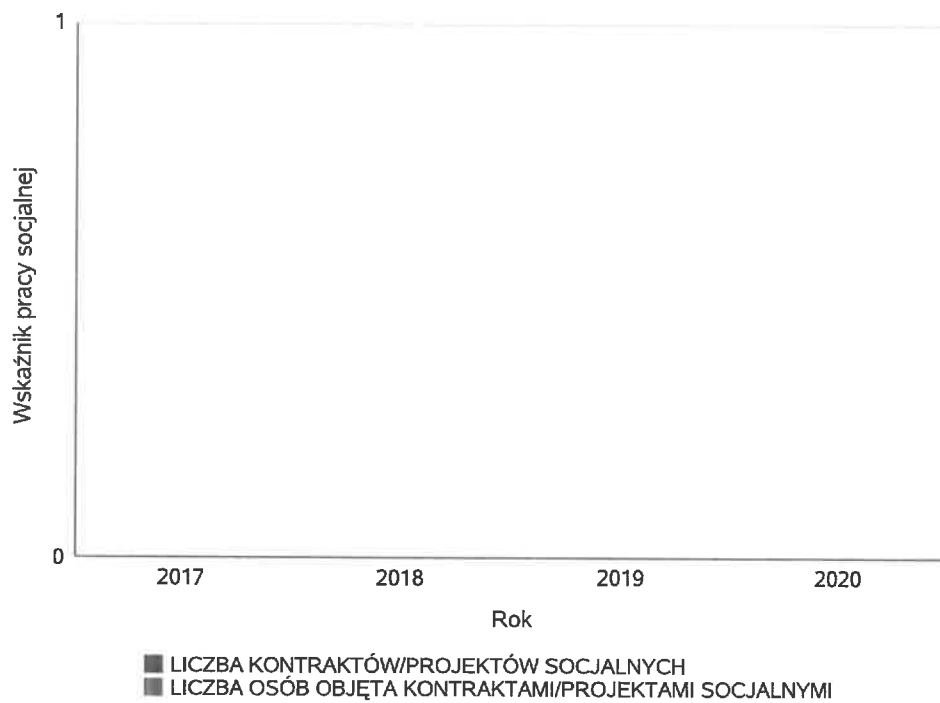


Liczba osób objętych kontraktami/projektami socjalnymi



Liczba projektów socjalnych w odniesieniu do liczby osób nimi objętych.

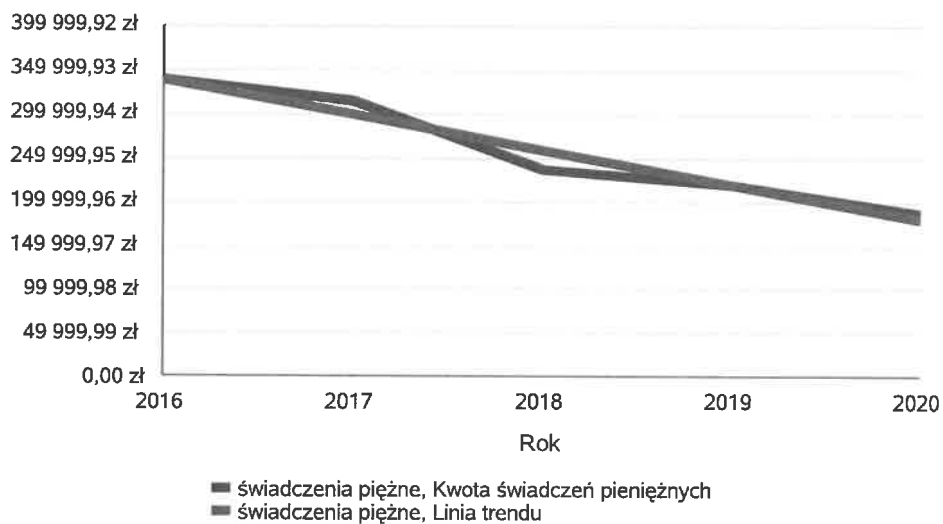
	2017	2018	2019	2020
LICZBA KONTRAKTÓW/PROJEKTÓW SOCJALNYCH	0	0	0	0
LICZBA OSÓB OBJĘTA KONTRAKTAMI/PROJEKTAMI SOCJALNYMI	0	0	0	0



## Świadczenia pieniężne z pomocy społecznej

Rok	Kwota świadczeń pieniężnych
2016	337 832,48 zł
2017	314 871,30 zł
2018	235 301,29 zł
2019	218 634,22 zł
2020	187 043,37 zł

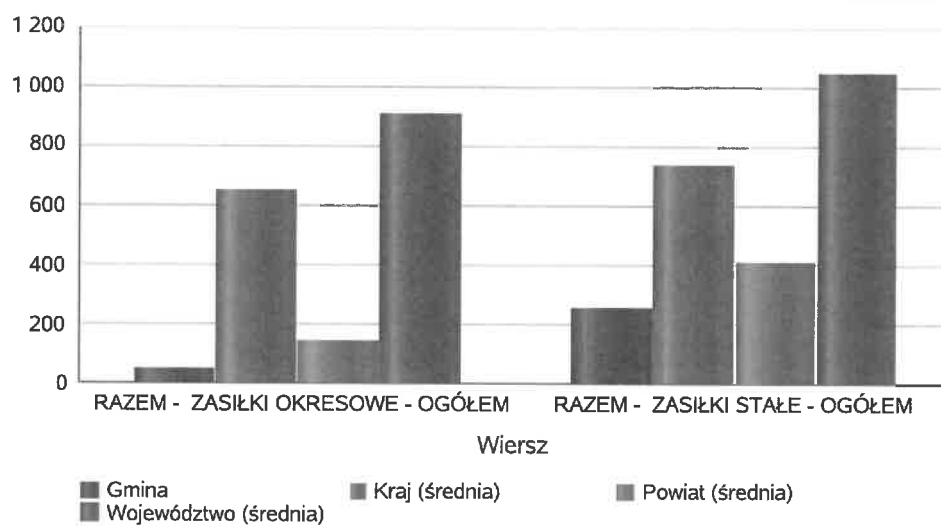
Kwota świadczeń pieniężnych



Podstawowe statystyki dla świadczeń pieniężnych

Poziom	Wiersz	Liczba świadczeń
Gmina	RAZEM - ZASIŁKI OKRESOWE - OGÓŁEM	61
	RAZEM - ZASIŁKI STAŁE - OGÓŁEM	256
Powiat (średnia)	RAZEM - ZASIŁKI OKRESOWE - OGÓŁEM	152
	RAZEM - ZASIŁKI STAŁE - OGÓŁEM	421
Województwo (średnia)	RAZEM - ZASIŁKI OKRESOWE - OGÓŁEM	911
	RAZEM - ZASIŁKI STAŁE - OGÓŁEM	1 047
Kraj (średnia)	RAZEM - ZASIŁKI OKRESOWE - OGÓŁEM	653
	RAZEM - ZASIŁKI STAŁE - OGÓŁEM	745

Liczba świadczeń



**DANE O KORZYSTAJĄCYCH Z POMOCY I WSPARCIA  
w całym okresie sprawozdawczym**

WYSZCZEGÓLNIENIE		Rok 2019	Rok oceny 2020	Prognoza 2021
<b>OSOBY I RODZINY, KTÓRYM UDZIELONO POMOCY I WSPARCIA</b>				
Liczba osób	1	195	156	156
<b>OSOBY I RODZINY, KTÓRYM PRZYZNANO ŚWIADCZENIE</b>				
Liczba osób	2	151	135	135
W tym: osoby długotrwale korzystające	3	46	92	92
Wiek 0-17	4	36	33	33
Wiek produkcyjny *	5	82	70	70
Wiek poprodukcyjny **	6	33	32	32
Liczba rodzin	7	102	100	100
Liczba osób w rodzinach	8	190	191	191
<b>w tym: KOBIETY (z wierszy 2-6)</b>				
Ogółem	9	63	53	53
W tym: osoby długotrwale korzystające	10	22	36	36
Wiek 0-17	11	17	16	16
Wiek 18-59	12	23	18	18
Wiek 60 lat i więcej	13	23	19	19
<b>OSOBY I RODZINY, Z KTÓRYMI PRZEPROWADZONO WYWIAD ŚRODOWISKOWY</b>				
Liczba osób ogółem	14	151	135	135
Liczba rodzin	15	102	100	100
Liczba osób w rodzinach	16	190	191	191
<b>KONTRAKT SOCJALNY</b>				
Liczba zawartych kontraktów socjalnych - ogółem	17	1	3	3
Liczba osób objętych kontraktem socjalnym - ogółem	18	1	3	3

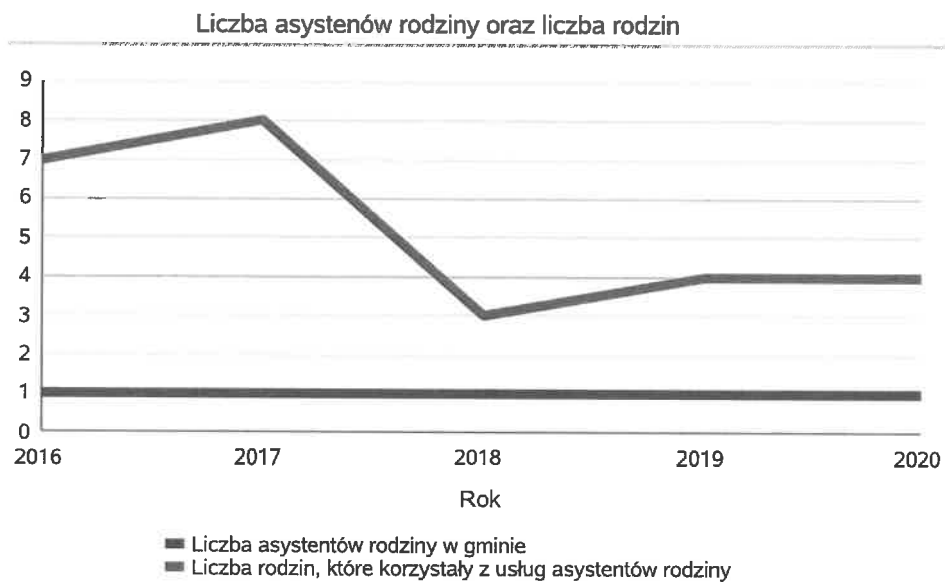
\* wiek produkcyjny: kobiety w wieku 18-59 lat, mężczyźni 18-64 lat

\*\* wiek poprodukcyjny: kobiety w wieku 60 i więcej, mężczyźni 65 i więcej

### **3.1. Dane o korzystających z pomocy i wsparcia GMINA - ZADANIA OPS ORAZ MOPS, MOPR**

Liczba asystentów rodziny oraz liczba rodzin objętych pracą asystenta rodziny.

	2016	2017	2018	2019	2020
Liczba asystentów rodziny w gminie	1	1	1	1	1
Liczba rodzin, które korzystały z usług asystentów rodziny	7	8	3	4	4



**Dane o korzystających z pomocy i wsparcia  
GMINA - ZADANIA OPS ORAZ MOPS, MOPR  
wypełniana wyłącznie przez gminy i miasta na prawach powiatu  
w całym okresie sprawozdawczym**

WYSZCZEGÓLNIENIE		Rok 2019	Rok oceny 2020	Prognoza 2021
<b>ŚWIADCZENIA PIENIĘŻNE Z POMOCY SPOŁECZNEJ</b>				
<b>ZASIŁEK STAŁY</b>				
Liczba osób	1	27	25	25
Kwota świadczeń w złotych	2	159 802	134 493	134 493
<b>W tym: (wiersze 3-6)</b>				
<b>Zasiłek stały dla osób samotnie gospodarujących</b>				
Liczba osób	3	23	22	22
Kwota świadczeń w złotych	4	148 767	131 161	131 161
<b>Zasiłek stały dla osoby w rodzinie</b>				
Liczba osób	5	4	3	3
Kwota świadczeń w złotych	6	11 035	3 332	3 332
<b>ZASIŁEK OKRESOWY</b>				
Liczba osób	7	11	16	16
Kwota świadczeń w złotych	8	12 112	19 952	19 952
<b>W tym: (wiersze 9-16)</b>				
<b>Zasiłek okresowy z tytułu bezrobocia</b>				
Liczba osób	9	10	15	15
Kwota świadczeń w złotych	10	11 761	19 301	19 301
<b>Zasiłek okresowy z tytułu długotrwałej choroby</b>				
Liczba osób	11	0	0	0
Kwota świadczeń w złotych	12	0	0	0
<b>Zasiłek okresowy z tytułu niepełnosprawności</b>				
Liczba osób	13	0	0	0
Kwota świadczeń w złotych	14	0	0	0
<b>Zasiłek okresowy z tytułu możliwości utrzymania lub nabycia uprawnień do świadczeń z innych systemów zabezpieczenia społecznego</b>				
Liczba osób	15	1	0	0
Kwota świadczeń w złotych	16	351	0	0
<b>Zasiłek okresowy kontynuowany niezależnie od dochodu na podstawie art. 38 ust. 4a i 4b</b>				
Liczba osób	17	0	0	0
Kwota świadczeń w złotych	18	0	0	0
<b>ZASIŁEK CELOWY OGÓLEM</b>				
Liczba osób	19	74	51	51
Kwota świadczeń w złotych	20	48 770	32 897	32 897
<b>W tym: (wiersze 21 - 22)</b>				
<b>ZASIŁEK CELOWY PRZYZNANY W RAMACH PROGRAMU WIELOLETNIEGO "POSIŁEK W SZKOLE I W DOMU"</b>				
Liczba osób	21	18	0	0
Kwota świadczeń w złotych	22	6 700	0	0
<b>ZASIŁEK CELOWY PRZYZNANY NIEZALEŻNIE OD DOCHODU na podstawie art. 39a ust. 1 i 2</b>				



WYSZCZEGÓLNIENIE		Rok 2019	Rok oceny 2020	Prognoza 2021
Liczba osób	23	0	0	0
Kwota świadczeń w złotych	24	0	0	0
<b>ŚWIADCZENIA NIEPIENIĘŻNE Z POMOCY SPOŁECZNEJ</b>				
<b>POSILEK OGÓLEM</b>				
Liczba osób	25	87	67	67
Kwota świadczeń w złotych	26	78 835	107 779	107 779
W tym: (z wierszy 25 - 26)				
<b>DLA DZIECI</b>				
Liczba osób	27	40	36	36
Kwota świadczeń w złotych	28	28 021	29 203	29 203
W tym (z wierszy 25-26):				
<b>POSILEK</b> świadczenie przyznane w ramach programu wieloletniego "Posiłek w szkole i w domu"				
Liczba osób	29	87	67	67
Kwota świadczeń w złotych	30	78 835	107 779	107 779
W tym (z wierszy 29-30):				
<b>DLA DZIECI</b>				
Liczba osób	31	41	36	36
Kwota świadczeń w złotych	32	28 021	29 203	29 203
<b>SCHRONIENIE - OGÓLEM</b>				
Liczba osób	33	1	2	2
Kwota świadczeń w złotych	34	814	3 560	3 560
<b>UBRANIE</b>				
Liczba osób	35	0	0	0
Kwota świadczeń w złotych	36	0	0	0
<b>SPRAWIENIE POGRZEBU</b>				
Liczba rodzin	37	0	0	0
Kwota świadczeń w złotych	38	0	0	0
<b>ODPŁATNOŚĆ GMINY ZA POBYT W DOMU POMOCY SPOŁECZNEJ</b>				
Liczba osób	39	3	4	4
Kwota świadczeń w złotych	40	89 518	101 859	101 859
<b>WSPIERANIE RODZINY I PIECZA ZASTĘPCZA</b>				
Liczba rodzin objęta pracą asystenta rodziny	41	4	4	4
Liczba rodzin wspierających	42	0	0	0
Liczba asystentów rodziny	43	1	1	1
Odpłatność za pobyt dziecka w pieczy zastępczej w złotych	44	4 364	4 164	4 164

#### 4. Inne rodzaje pomocy i świadczeń

##### 4. Inne rodzaje pomocy i świadczeń

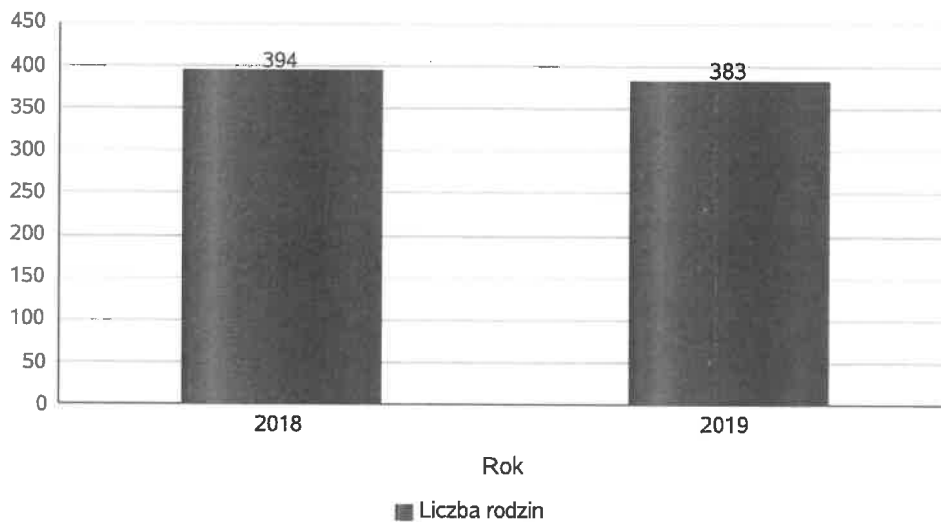
GOPS w Janowie realizuje zadania wynikające z ustawy o świadczeniach rodzinnych, ustawy o pomocy osobom uprawnionym do alimentów, ustawy o ustaleniu i wypłacie zasiłków dla opiekuna, ustawy o pomocy państwa w wychowywaniu dzieci, ustawy o wspieraniu kobiet w ciąży i rodzin "Za życiem" oraz rządowego programu "Dobry start". Środki finansowe na realizację w/w zadań pochodzą w całości z budżetu państwa. Prezentowane dane wskazują na spadek liczby rodzin korzystających ze świadczeń w formie zasiłków rodzinnych i dodatków do tych zasiłków oraz korzystających z jednorazowej zapomogi z tytułu urodzenia dziecka. W zakresie wypłaty

świadczeń pielęgnacyjnych zauważa się odwrotną tendencję, tj. wzrost liczby osób korzystających z tej formy pomocy. Świadczenia z funduszu alimentacyjnego utrzymują się na zbliżonym poziomie. W 2020 roku świadczenie wychowawcze wypłacono 1079 osobom (w 669 rodzinach). GOPS w Janowie realizuje zadanie związane z wypłatą specjalnego zasiłku opiekuńczego, zasiłku dla opiekuna i świadczenie pielęgnacyjne, które umożliwiają osobom świadczenie opieki i pielęgnacji nad niepełnosprawnymi członkami rodzin.

Średnia liczba rodzin korzystających ze świadczenia wychowawczego.  
Dane za rok 2019 dotyczą okresu od stycznia do czerwca.

Rok	Liczba rodzin
2018	394
2019	383

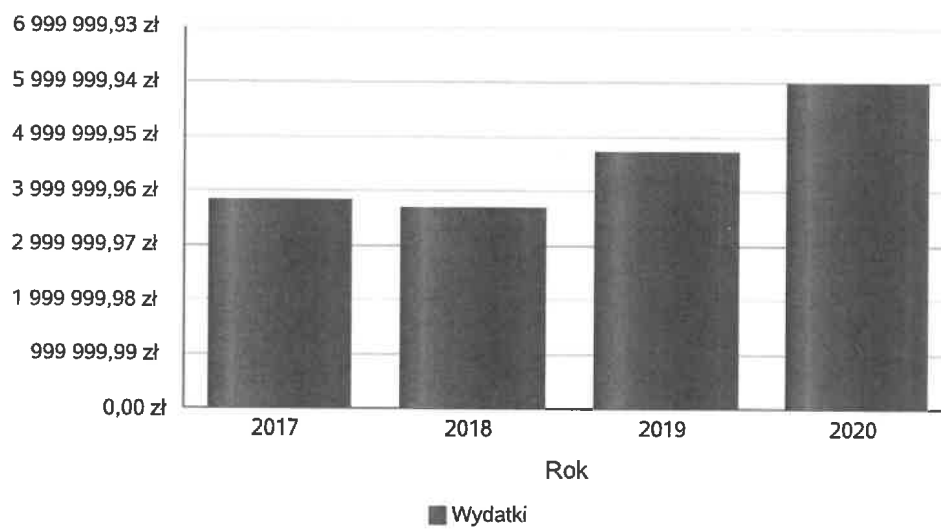
Średnia liczba rodzin korzystających ze świadczeń wychowawczych



Świadczenie wychowawcze - kwota świadczeń.

Rok	Wydatki
2017	3 869 502,00 zł
2018	3 723 514,00 zł
2019	4 730 157,00 zł
2020	6 034 455,00 zł

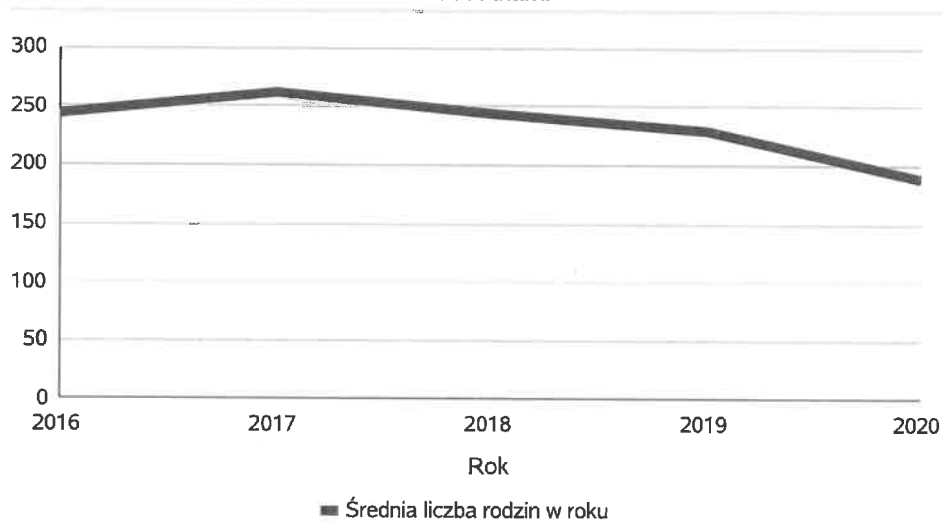
Świadczenie wychowawcze - kwota świadczeń



Średniomiesięczna liczba rodzin korzystających z zasiłków rodzinnych wraz dodatkami oraz korzystających z jednorazowej zapomogi z tytułu urodzenia dziecka.

	Liczba rodzin				
	2016	2017	2018	2019	2020
Liczba rodzin korzystających z zasiłków rodzinnych wraz dodatkami	244	262	244	230	189

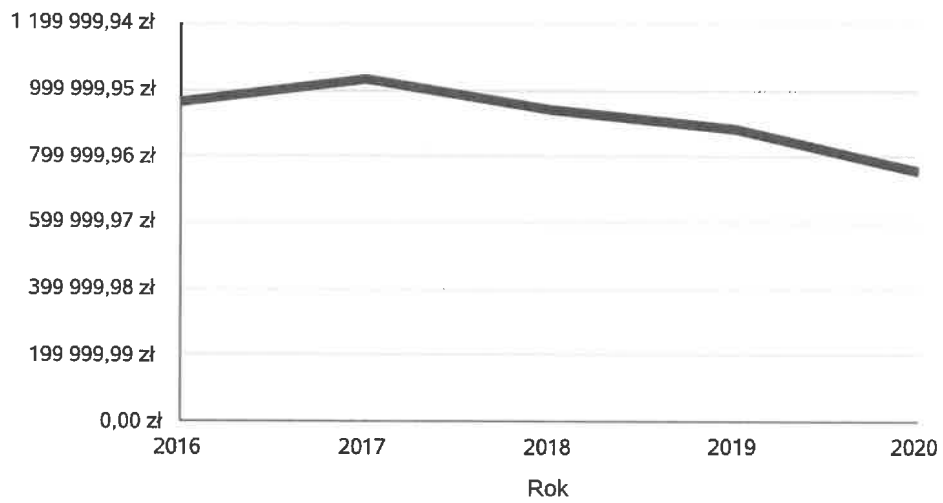
Średniomiesięczna liczba rodzin korzystających z zasiłków rodzinnych wraz dodatkami



Kwotę zasiłków rodzinnych wraz z dodatkami ogółem wypłaconych w ciągu roku.

Rok	Kwota
2016	964 762,11 zł
2017	1 030 533,58 zł
2018	942 111,44 zł
2019	881 097,85 zł
2020	756 221,81 zł

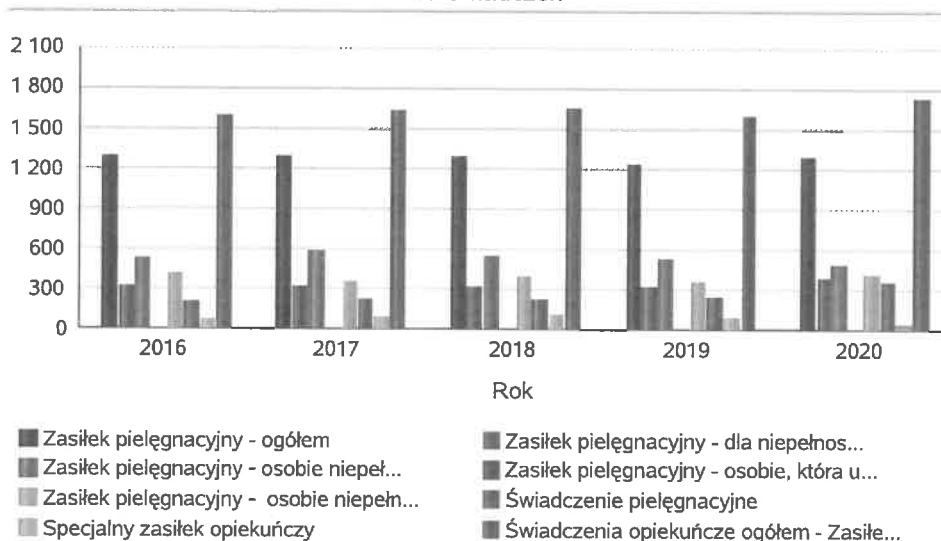
Kwota zasiłków rodzinnych wraz dodatkami oraz jednorazowej zapomogi z tytułu urodzenia dziecka



Liczba świadczeń: świadczenie pielęgnacyjne, zasiłek pielęgnacyjny, zasiłek pielęgnacyjny dla niepełnosprawnego dziecka, dla osoby niepełnosprawnej w wieku powyżej 16 lat o różnych stopniach niepełnosprawności, zasiłek pielęgnacyjny dla osób, które ukończyły 75 lat, specjalny zasiłek opiekuńczy, zasiłek dla opiekuna.

Świadczenia opiekuńcze	Liczba świadczeń				
	2016	2017	2018	2019	2020
Zasiłek pielęgnacyjny - ogółem	1 299	1 318	1 310	1 247	1 316
Zasiłek pielęgnacyjny - dla niepełnosprawnego dziecka	334	344	340	333	388
Zasiłek pielęgnacyjny - osobie niepełnosprawnej w wieku powyżej 16. roku życia o znacznym stopniu niepełnosprawności	535	588	560	534	492
Zasiłek pielęgnacyjny - osobie, która ukończyła 75 lat	12	12	9	4	12
Zasiłek pielęgnacyjny - osobie niepełnosprawnej w wieku powyżej 16. roku życia legitymującej się orzeczeniem o umiarkowanym stopniu niepełnosprawności, jeżeli niepełnosprawność powstała w wieku do ukończenia 21 roku życia	418	374	401	376	424
Świadczenie pielęgnacyjne	213	233	239	265	377
Specjalny zasiłek opiekuńczy	79	102	120	98	47
Świadczenia opiekuńcze ogółem - Zasiłek pielęgnacyjny, świadczenia pielęgnacyjne, specjalny zasiłek opiekuńczy	1 591	1 653	1 669	1 610	1 740

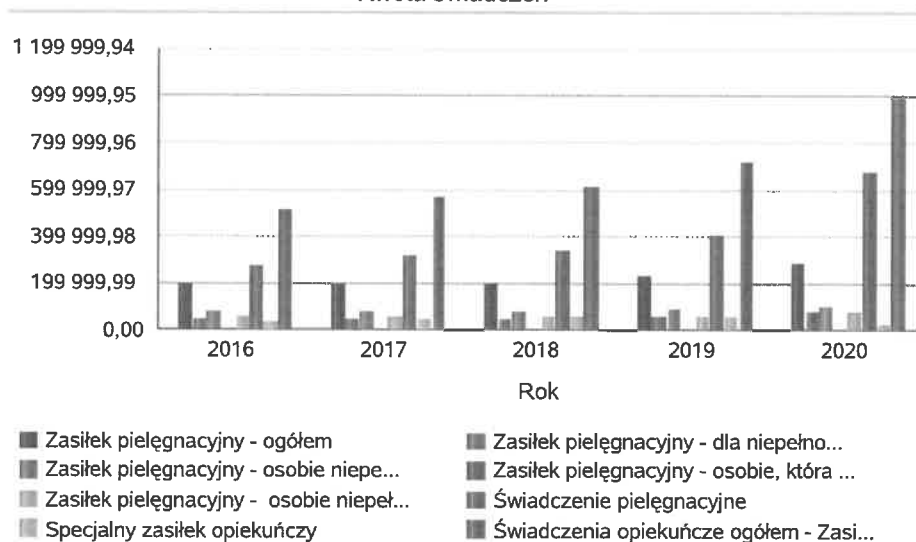
Liczba świadczeń



Kwota świadczeń: świadczenie pielęgnacyjne, zasiłek pielęgnacyjny, zasiłek pielęgnacyjny dla niepełnosprawnego dziecka, dla osoby niepełnosprawnej w wieku powyżej 16 lat o różnych stopniach niepełnosprawności, zasiłek pielęgnacyjny dla osób które ukończyły 75 lat, specjalny zasiłek opiekuńczy, zasiłek dla opiekuna.

Świadczenia opiekuńcze	Kwota świadczeń				
	2016	2017	2018	2019	2020
Zasiłek pielęgnacyjny - ogółem	198 747,00	201 654,00	206 965,00	236 413,00	283 888,00
Zasiłek pielęgnacyjny - dla niepełnosprawnego dziecka	51 102,00	52 632,00	53 622,00	63 140,00	83 620,00
Zasiłek pielęgnacyjny - osobie niepełnosprawnej w wieku powyżej 16. roku życia o znacznym stopniu niepełnosprawności	81 855,00	89 964,00	88 602,00	101 182,00	106 162,00
Zasiłek pielęgnacyjny - osobie, która ukończyła 75 lat	1 836,00	1 836,00	1 377,00	801,00	2 590,00
Zasiłek pielęgnacyjny - osobie niepełnosprawnej w wieku powyżej 16. roku życia legitymującej się orzeczeniem o umiarkowanym stopniu niepełnosprawności, jeżeli niepełnosprawność powstała w wieku do ukończenia 21 roku życia	63 954,00	57 222,00	63 364,00	71 290,00	91 516,00
Świadczenie pielęgnacyjne	276 250,00	326 636,00	351 750,00	419 444,00	681 139,00
Specjalny zasiłek opiekuńczy	40 733,00	53 040,00	63 768,00	60 305,00	28 603,00
Świadczenia opiekuńcze ogółem - Zasiłek pielęgnacyjny, świadczenia pielęgnacyjne, specjalny zasiłek opiekuńczy	515 730,00	581 330,00	622 483,00	716 162,00	993 630,00

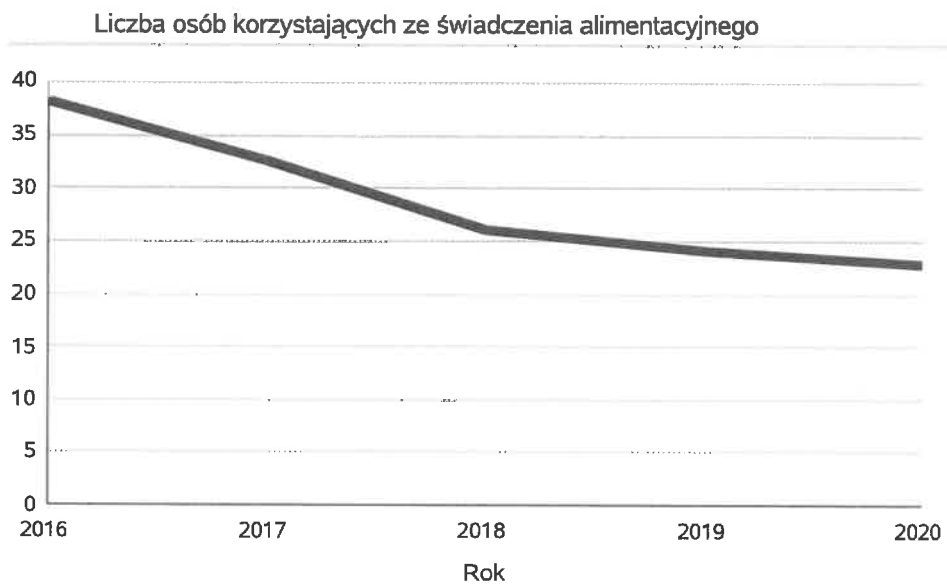
Kwota świadczeń





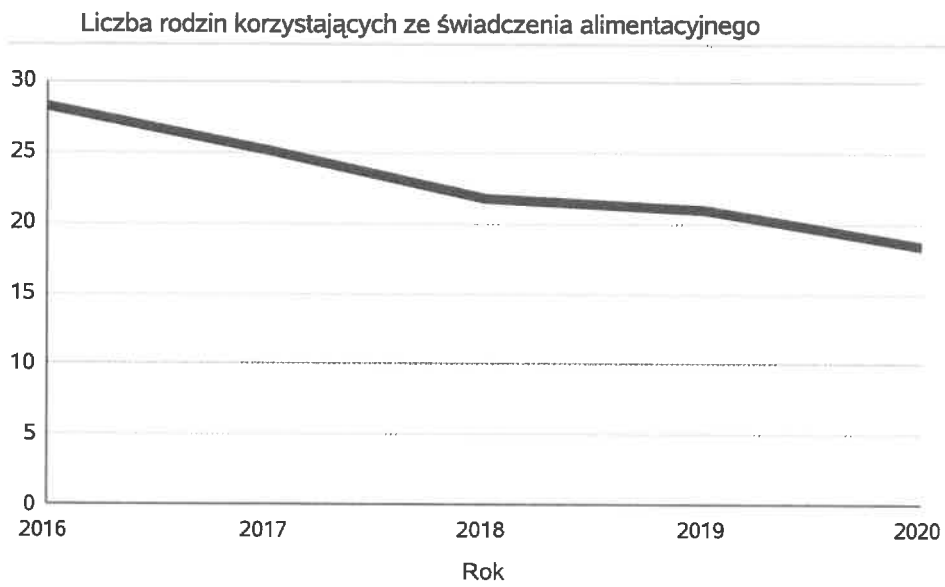
Liczba osób korzystających ze świadczenia alimentacyjnego w poszczególnych latach.

	Liczba osób				
	2016	2017	2018	2019	2020
Liczba osób korzystających ze świadczenia alimentacyjnego	38	33	26	24	23



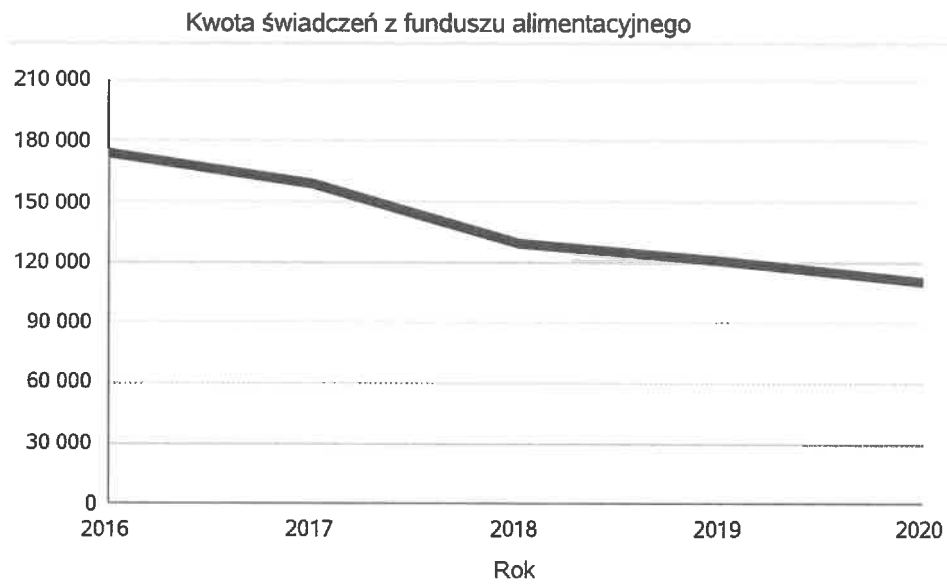
Liczba rodzin korzystających ze świadczenia alimentacyjnego w poszczególnych latach.

	Liczba rodzin				
	2016	2017	2018	2019	2020
Liczba rodzin korzystających ze świadczenia alimentacyjnego	28	25	22	21	18



Kwota świadczeń z funduszu alimentacyjnego w poszczególnych latach [w zł].

	Kwota				
	2016	2017	2018	2019	2020
Ogólna kwota świadczeń z funduszu alimentacyjnego	174 199	158 400	129 420	120 580	110 330



## INNE RODZAJE POMOCY I ŚWIADCZEŃ

WYSZCZEGÓLNIENIE		Rok 2019	Rok oceny 2020	Prognoza 2021
<b>DODATKI MIESZKANIOWE</b>				
Liczba gospodarstw domowych	1	0	0	0
Kwota świadczeń w złotych	2	0	0	0
<b>DODATKI ENERGETYCZNE</b>				
Liczba gospodarstw domowych	3	0	0	0
Kwota świadczeń w złotych	4	0	0	0

## 5. Zasoby instytucjonalne pomocy i wsparcia

Od lipca 2019 w strukturze GOPS funkcjonuje placówka wsparcia dziennego- świetlica opiekuńczo-specjalistyczna w Piasku. W placówce tej na umowę zlecenie w 2020 roku zatrudniona była 1 osoba jako pedagog i koordynator-wychowawca; realizowano też zajęcia socjoterapeutyczne na podstawie umowy zlecenia, zawartej z podmiotem gospodarczym. Realizowano też zajęcia sportowe, zajęcia wyrównawcze z matematyki i języka angielskiego (umowy zlecenia). Inne placówki wsparcia o zasięgu lokalnym na terenie gminy Janów nie funkcjonują. Brak infrastruktury w w/w zakresie powoduje, że mieszkańcy umieszczani są w domach pomocy społecznej, placówkach dla bezdomnych i innych ośrodkach wsparcia pozostających w zasobach powiatu częstochowskiego i innych powiatów ościennych. W gminie Janów funkcjonują dwa punkty konsultacyjne:

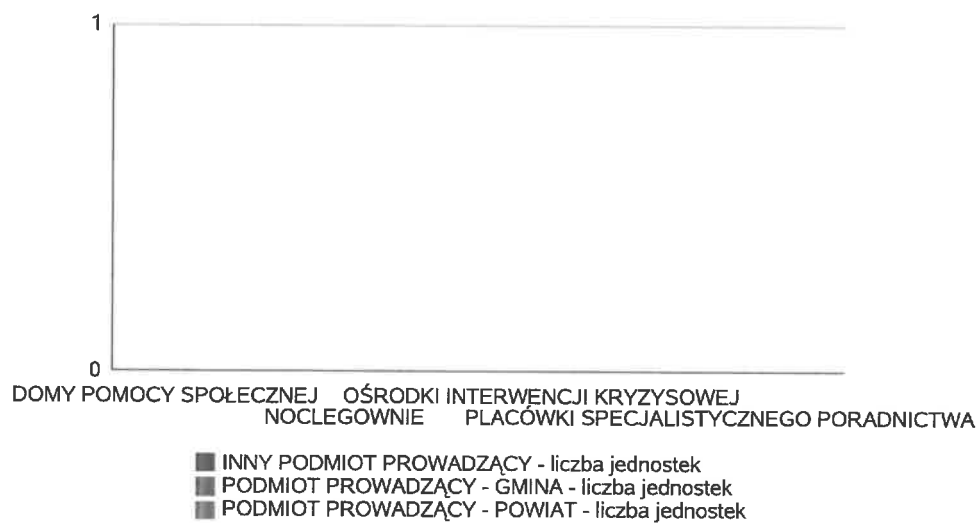
1/ Punkt Konsultacyjny Gminnej Komisji ds. Profilaktyki i Rozwiązywania Problemów Alkoholowych, który umiejscowiony jest w siedzibie Urzędu Gminy Janów. W 2020 r. 18 osobom udzielono 108 indywidualnych.

2/Punkt specjalistycznego wsparcia psychologicznego, który znajduje się w siedzibie Urzędu Gminy Janów; z porad tego punktu w 2020 r. skorzystało 11 mieszkańców naszej gminy, którym udzielono 48 porad.

Liczba jednostek organizacyjnych pomocy i integracji społecznej o zasięgu lokalnym i o zasięgu ponadgminnym w podziale na instytucję prowadząc w 2020 roku

Jednostka	INNY PODMIOT PROWADZĄCY - liczba jednostek	PODMIOT PROWADZĄCY - GMINA - liczba jednostek	PODMIOT PROWADZĄCY - POWIAT - liczba jednostek
DOMY POMOCY SPOŁECZNEJ	0	0	0
MIESZKANIA CHRONIONE	0	0	0
NOCLEGOWNIE	0	0	0
OGRZEWALNIE	0	0	0
OŚRODKI INTERWENCJI KRYZYSOWEJ	0	0	0
OŚRODKI WSPARCIA	0	0	0
PLACÓWKI SPECJALISTYCZNEGO PORADNICTWA	0	0	0
RODZINNE DOMY POMOCY	0	0	0


Liczba jednostek organizacyjnych pomocy i integracji społecznej



Liczba miejsc w jednostkach organizacyjnych pomocy i integracji społecznej o zasięgu lokalnym i o zasięgu ponadgminnym w 2020 roku.

Rodzaj placówki	liczba miejsc	liczba osób korzystających
DOMY POMOCY SPOŁECZNEJ	0	0
MIESZKANIA CHRONIONE	0	0
NOCLEGOWNIE	0	0
OGRZEWALNIE	0	0
OŚRODKI INTERWENCJI KRYZYSOWEJ		0
OŚRODKI WSPARCIA	0	0
PLACÓWKI SPECJALISTYCZNEGO PORADNICTWA		0
RODZINNE DOMY POMOCY	0	0

Liczba miejsc w jednostkach organizacyjnych pomocy i integracji społecznej o zasięgu lokalnym i o zasięgu ponadgminnym

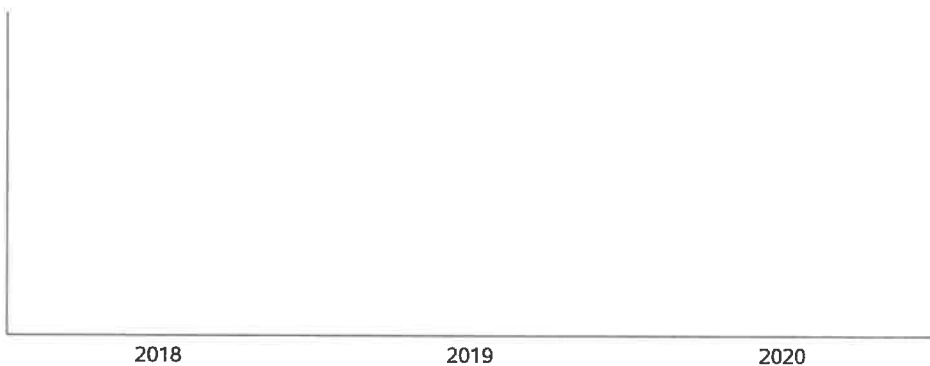


Nasylenie usługami w DPS.

Wskaźnik obliczany jako stosunek liczby osób umieszczonych w DPS pomnożony przez 100 do sumy liczby osób umieszczonych w DPS i liczby oczekujących.

Grupa osób	Wskaźnik nasycenia usługami w DPS-ach wyrażony w %		
	2018	2019	2020
ogółem			
osoby w podeszłym wieku			
osoby przewlekle somatycznie chore			
osoby przewlekle psychicznie chore			
osoby dorosłe niepełnosprawne intelektualnie			
dzieci i młodzież niepełnosprawna intelektualnie			
osoby niepełnosprawne fizycznie			
osoby uzależnione od alkoholu			

Nasylenie usługami w DPS-ach



- dzieci i młodzież niepełnosprawna intelektualnie
- osoby dorosłe niepełnosprawne intelektualnie
- osoby przewlekle psychicznie chore
- osoby uzależnione od alkoholu
- ogółem
- osoby niepełnosprawne fizycznie
- osoby przewlekle somatycznie chore
- osoby w podeszłym wieku

Rozmieszczenie jednostek organizacyjnych pomocy i integracji społecznej o zasięgu lokalnym i o zasięgu ponadgminnym w 2020 roku .

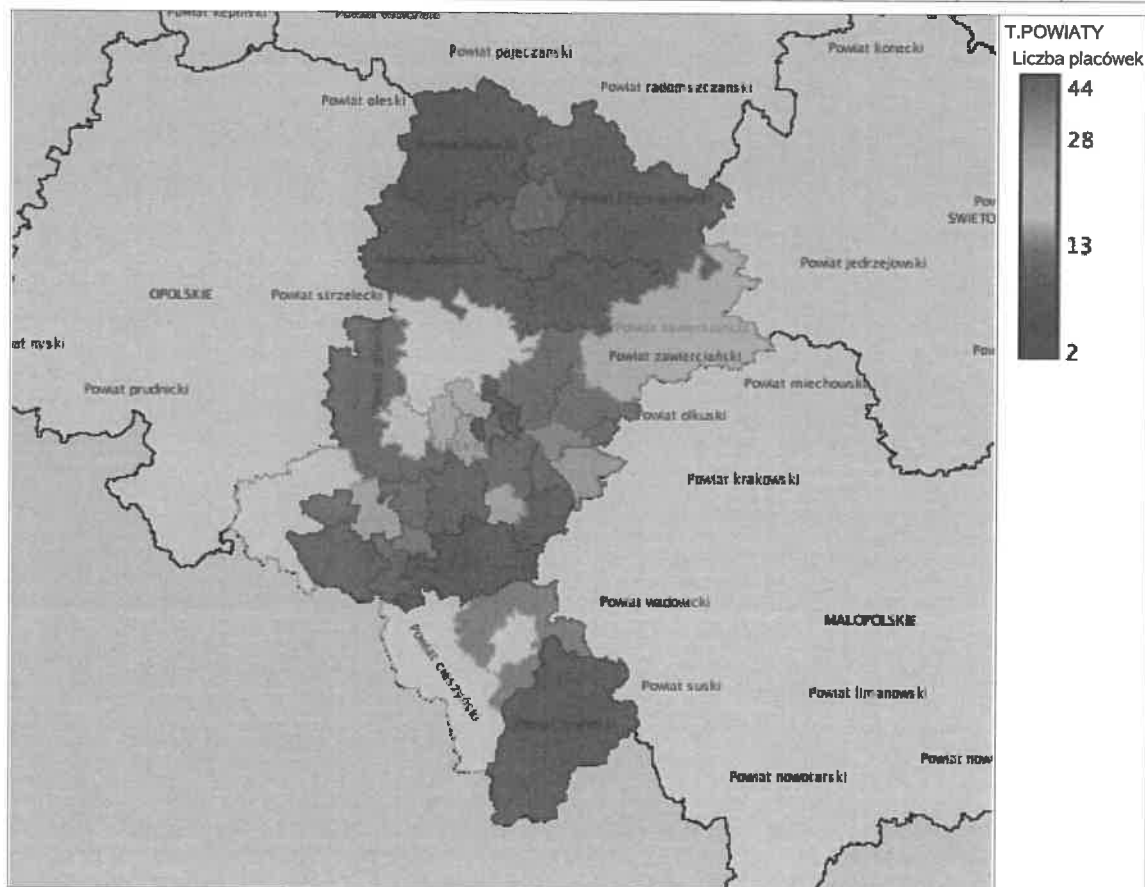
Powiat	Ogółem	DOMY POMOCY SPOŁ.	MIESZKANIA CHRONIONE	NOCLE - GOWNIE	OGRZE - WALNIE	OŚRODKI INTER - WENCJI KRYZY - SOWEJ	OŚRODKI WSPAR - CIA	PLAC. SPEC. PORAD.	RODZINNE DOMY POMOCY
Powiat bielski (śląskie)	9	1	4	1	0	0	3	0	0
Powiat bieruńsko-łędziński	4	0	2	0	0	0	2	0	0
Powiat będziński	6	1	0	0	0	0	5	0	0
Powiat cieszyński	15	2	8	1	0	0	3	1	0
Powiat częstochowski	4	0	0	0	0	0	4	0	0
Powiat gliwicki	5	0	0	0	0	0	5	0	0
Powiat kłobucki	0	0	0	0	0	0	0	0	0
Powiat lubliniecki	3	1	0	0	0	0	2	0	0
Powiat m. Bielsko-Biała	21	0	9	1	0	0	11	0	0
Powiat m. Bytom	15	0	5	1	1	1	7	0	0
Powiat m. Chorzów	7	0	1	0	0	0	6	0	0
Powiat m. Częstochowa	37	0	16	0	1	0	14	6	0
Powiat m. Dąbrowa Górnicza	7	0	2	1	0	0	4	0	0
Powiat m. Gliwice	21	0	10	1	1	1	7	1	0
Powiat m. Jastrzębie-Zdrój	10	1	6	1	1	0	1	0	0
Powiat m. Jaworzno	15	0	9	1	0	0	5	0	0
Powiat m. Katowice	39	0	4	3	0	2	28	1	1
Powiat m. Mysłowice	7	0	2	1	1	1	2	0	0
Powiat m. Piekary Śląskie	5	0	1	0	0	0	4	0	0
Powiat m. Ruda Śląska	24	0	21	1	1	0	1	0	0
Powiat m. Rybnik	17	1	7	0	1	0	8	0	0
Powiat m. Siemianowice Śląskie	3	0	1	0	0	0	2	0	0
Powiat m. Sosnowiec	13	0	3	1	1	0	8	0	0
Powiat m. Tychy	12	0	5	1	0	0	6	0	0
Powiat m. Zabrze	13	0	5	1	1	0	6	0	0
Powiat m. Świętochłowice	6	1	1	0	1	0	3	0	0
Powiat m. Żory	13	1	8	1	0	0	3	0	0
Powiat mikołowski	6	0	4	0	0	0	2	0	0
Powiat myszkowski	5	0	0	0	0	0	5	0	0
Powiat pszczyński	1	0	0	0	0	0	1	0	0
Powiat raciborski	20	0	18	0	0	0	2	0	0
Powiat rybnicki	11	0	10	0	0	0	1	0	0



Powiat	Ogółem	DOMY POMOCY SPOŁ.	MIESZKANIA CHRONIONE	NOCLE - GOWNIE	OGRZE - WALNIE	OŚRODKI INTER - WENCJI KRYZY - SOWEJ	OŚRODKI WSPAR - CIA	PLAC. SPEC. PORAD.	RODZINNE DOMY POMOCY
Powiat tarnogórski	20	0	15	0	1	0	4	0	0
Powiat wodzisławski	3	0	1	0	1	0	1	0	0
Powiat zawierciański	17	0	11	0	0	0	6	0	0
Powiat żywiecki	1	0	0	0	0	0	1	0	0

Powiat	Ogółem	DOMY POMOCY SPOŁ.	MIESZKANIA CHRONIONE	NOCLE - GOWNIE	OGRZE - WALNIE	OŚRODKI INTER - WENCJI KRYZY - SOWEJ	OŚRODKI WSPAR - CIA	PLAC. SPEC. PORAD.	RODZINNE DOMY POMOCY
Powiat bielski (śląskie)	5	4	0	0	0	0	1	0	
Powiat bieruńsko-łędziński	3	0	0	0	0	0	3	0	
Powiat będziński	5	1	2	0	0	1	1	0	
Powiat cieszyński	11	8	0	0	0	0	3	0	
Powiat częstochowski	4	3	1	0	0	0	0	0	
Powiat gliwicki	6	5	0	0	0	0	1	0	
Powiat kłobucki	2	0	0	0	0	0	2	0	
Powiat lubliniecki	4	3	1	0	0	0	0	0	
Powiat m. Bielsko-Biała	5	4	0	0	0	1	0	0	
Powiat m. Bytom	6	5	0	0	0	1	0	0	
Powiat m. Chorzów	5	5	0	0	0	0	0	0	
Powiat m. Częstochowa	6	4	0	0	0	1	1	0	
Powiat m. Dąbrowa Górnicza	5	1	2	0	0	1	0	1	
Powiat m. Gliwice	3	3	0	0	0	0	0	0	
Powiat m. Jastrzębie-Zdrój	0	0	0	0	0	0	0	0	
Powiat m. Jaworzno	3	1	0	0	0	1	1	0	
Powiat m. Katowice	5	3	0	0	0	1	1	0	
Powiat m. Mysłowice	3	1	0	0	0	1	1	0	
Powiat m. Piekary Śląskie	1	1	0	0	0	0	0	0	
Powiat m. Ruda Śląska	8	5	0	0	0	1	2	0	
Powiat m. Rybnik	3	0	2	0	0	1	0	0	
Powiat m. Siemianowice Śląskie	3	2	0	0	0	1	0	0	
Powiat m. Sosnowiec	3	2	0	0	0	1	0	0	
Powiat m. Tychy	8	2	4	0	0	1	1	0	
Powiat m. Zabrze	8	5	3	0	0	0	0	0	

Powiat	Ogółem	DOMY POMOCY SPOŁ.	MIESZKANIA CHRONIONE	NOCLE - GOWNIE	OGRZE - WALNIE	OŚRODKI INTER - WENCJI KRYZY - SOWEJ	OŚRODKI WSPAR - CIA	PLAC. SPEC. PORAD.	RODZINNE DOMY POMOCY
Powiat m. Świętochłowice	2	1	0	0	0	0	1	0	
Powiat m. Żory	1	0	0	0	0	1	0	0	
Powiat mikołowski	4	3	0	0	0	0	1	0	
Powiat myszkowski	2	1	0	0	0	0	0	1	
Powiat pszczyński	5	2	2	0	0	0	1	0	
Powiat raciborski	6	3	0	0	0	1	2	0	
Powiat rybnicki	1	1	0	0	0	0	0	0	
Powiat tarnogórski	7	6	0	0	0	0	1	0	
Powiat wodzisławski	7	2	2	0	0	0	3	0	
Powiat zawierciański	4	1	2	0	0	1	0	0	
Powiat żywiecki	2	1	0	0	0	0	1	0	



## ZASOBY INSTYTUCJONALNE POMOCY I WSPARCIA

WYSZCZEGÓLNIENIE		Rok 2019	Rok oceny 2020	Prognoza 2021
<b>OSRODKI WSPARCIA - OGÓŁEM</b>				
Liczba miejsc w placówkach ogółem	1	X	0	0
Liczba osób korzystających	2	X	0	0
Liczba osób oczekujących (wg stanu na 31 grudnia danego roku)	3	X	0	0
Liczba decyzji odmownych (wg stanu na 31 grudnia danego roku)	4	X	0	0
Kadra placówek - liczba osób zatrudnionych ogółem (wg stanu na 31 grudnia danego roku)	5	X	0	0
Roczny koszt prowadzenia i utrzymania placówek (w złotych)	6	X	0	0
<b>W TYM (wiersze 7-27):</b>				
<b>ŚRODOWISKOWE DOMY SAMOPOMOCY</b>				
Liczba miejsc w placówkach ogółem	7	0	0	0
Liczba osób korzystających	8	0	0	0
Liczba osób umieszczonych	9	0	0	0
Liczba osób oczekujących (wg stanu na 31 grudnia danego roku)	10	0	0	0
Kadra placówek - liczba osób zatrudnionych ogółem (wg stanu na 31 grudnia danego roku)	11	0	0	0
Roczny koszt prowadzenia i utrzymania placówek (w złotych)	12	0	0	0
<b>DZIENNE DOMY POMOCY</b>				
Liczba miejsc w placówkach ogółem	13	0	0	0
Liczba osób korzystających	14	0	0	0
Liczba osób oczekujących (wg stanu na 31 grudnia danego roku)	15	0	0	0
Kadra placówek - liczba osób zatrudnionych ogółem (wg stanu na 31 grudnia danego roku)	16	0	0	0
Roczny koszt prowadzenia i utrzymania placówek (w złotych)	17	0	0	0
<b>KLUBY SAMOPOMOCY</b>				
Liczba miejsc w placówkach ogółem	18	0	0	0
Liczba osób korzystających	19	0	0	0
Liczba osób oczekujących (wg stanu na 31 grudnia danego roku)	20	0	0	0
Kadra placówek - liczba osób zatrudnionych ogółem (wg stanu na 31 grudnia danego roku)	21	0	0	0
Roczny koszt prowadzenia i utrzymania placówek (w złotych)	22	0	0	0
<b>SCHRONISKA DLA OSÓB BEZDOMNYCH I SCHRONISKA DLA OSÓB BEZDOMNYCH Z USŁUGAMI OPIEKUŃCZYMI</b>				
Liczba miejsc w placówkach ogółem	23	X	0	0
Liczba osób korzystających	24	X	0	0
Liczba osób skierowanych w wyniku eksmisji	25	X	0	0
Kadra placówek - liczba osób zatrudnionych ogółem (wg stanu na 31 grudnia danego roku)	26	X	0	0
Roczny koszt prowadzenia i utrzymania placówek (w złotych)	27	X	0	0
<b>OGRZEWALNIE</b>				

WYSZCZEGÓLNIENIE		Rok 2019	Rok oceny 2020	Prognoza 2021
Liczba miejsc w placówkach ogółem	28	0	0	0
Liczba osób korzystających	29	0	0	0
Kadra placówek - liczba osób zatrudnionych ogółem (wg stanu na 31 grudnia danego roku)	30	0	0	0
Roczny koszt prowadzenia i utrzymania placówek (w złotych)	31	0	0	0
<b>NOCLEGOWNIE</b>				
Liczba miejsc w placówkach ogółem	32	0	0	0
Liczba osób korzystających	33	0	0	0
Liczba osób skierowanych w wyniku eksmisji	34	0	0	0
Kadra placówek - liczba osób zatrudnionych ogółem (wg stanu na 31 grudnia danego roku)	35	0	0	0
Roczny koszt prowadzenia i utrzymania placówek (w złotych)	36	0	0	0

### ZASOBY INSTYTUCJONALNE POMOCY I WSPARCIA (c.d.)

WYSZCZEGÓLNIENIE		Rok 2019	Rok oceny 2020	Prognoza 2021
<b>DOMY POMOCY SPOŁECZNEJ</b>				
Liczba miejsc w placówkach ogółem	1	0	0	0
Liczba osób korzystających	2	0	0	0
Liczba osób umieszczonych	3	0	0	0
Liczba osób oczekujących (wg stanu na 31 grudnia danego roku)	4	0	0	0
Liczba decyzji odmownych (wg stanu na 31 grudnia danego roku)	5	0	0	0
Kadra placówek - liczba osób zatrudnionych ogółem (wg stanu na 31 grudnia danego roku)	6	0	0	0
Roczny koszt prowadzenia i utrzymania placówek (w złotych)	7	0	0	0
<b>MIESZKANIA CHRONIONE OGÓŁEM</b>				
Liczba miejsc w placówkach ogółem	8	0	0	0
Liczba osób korzystających	9	0	0	0
Liczba osób umieszczonych	10	0	0	0
Liczba osób oczekujących (wg stanu na 31 grudnia danego roku)	11	0	0	0
Kadra placówek - liczba osób zatrudnionych ogółem (wg stanu na 31 grudnia danego roku)	12	0	0	0
Roczny koszt prowadzenia i utrzymania placówek (w złotych)	13	0	0	0
<b>OŚRODKI INTERWENCJI KRYZYSOWEJ OGÓŁEM</b>				
Liczba miejsc w placówkach ogółem	14	0	0	0
Liczba osób korzystających	15	0	0	0
<b>PLACÓWKI SPECJALISTYCZNEGO PORADNICTWA</b>				
Liczba osób korzystających	16	0	0	0
Kadra placówek - liczba osób zatrudnionych ogółem (wg stanu na 31 grudnia danego roku)	17	0	0	0
Roczny koszt prowadzenia	18	0	0	0

WYSZCZEGÓLNIENIE		Rok 2019	Rok oceny 2020	Prognoza 2021
i utrzymania placówek (w złotych)				
<b>PLACÓWKI WSPARCIA DZIENNEGO</b>				
Liczba miejsc w placówkach ogółem	19	15	15	15
Liczba osób korzystających	20	9	6	6
Kadra placówek - liczba osób zatrudnionych ogółem (wg stanu na 31 grudnia danego roku)	21	0	0	0
Roczny koszt prowadzenia i utrzymania placówek (w złotych)	22	25 143	27 612	27 612
<b>PLACÓWKI OPIEKUNICZO-WYCHOWAWCZE OGÓLEM</b>				
Liczba miejsc w placówkach ogółem	23	X	X	X
Liczba osób korzystających	24	X	X	X
Kadra placówek - liczba osób zatrudnionych ogółem (wg stanu na 31 grudnia danego roku)	25	X	X	X
Roczny koszt prowadzenia i utrzymania placówek (w złotych)	26	X	X	X
<b>W tym: PLACÓWKI TYPU RODZINNEGO</b>				
Liczba miejsc w placówkach ogółem	27	X	X	X
Liczba osób korzystających	28	X	X	X
Kadra placówek - liczba osób zatrudnionych ogółem (wg stanu na 31 grudnia danego roku)	29	X	X	X
Roczny koszt prowadzenia i utrzymania placówek (w złotych)	30	X	X	X
<b>CENTRUM INTEGRACJI SPOŁECZNEJ</b>				
Liczba uczestników zajęć	31	0	0	0
<b>KLUB INTEGRACJI SPOŁECZNEJ</b>				
Liczba uczestników zajęć	32	0	0	0
<b>WARSZTAT TERAPII ZAJĘCIOWEJ</b>				
Liczba uczestników zajęć	33	0	0	0
Kadra placówek - liczba osób zatrudnionych ogółem (wg stanu na 31 grudnia danego roku)	34	0	0	0
Roczny koszt prowadzenia i utrzymania placówek (w złotych)	35	0	0	0
<b>ZAKŁAD AKTYWNOŚCI ZAWODOWEJ</b>				
Liczba uczestników zajęć	36	0	0	0

## INNE INSTYTUCJE POMOCY I WSPARCIA

Rodzaj Instytucji	Wyszczególnienie		Rok 2019	Rok oceny 2020	Prognoza 2021
Spółdzielnie socjalne dla których JST jest założycielem lub członkiem	Liczba spółdzielni socjalnych	1	1	1	0
	Liczba osób korzystających / uczestników	2	98	67	0
	Kadra spółdzielni socjalnych - liczba osób zatrudnionych ogółem (wg stanu na 31 grudnia danego roku)	3	3	0	0
Liczba organizacji pozarządowych w obszarze włączenia społecznego działających na terenie JST	4		0	0	0

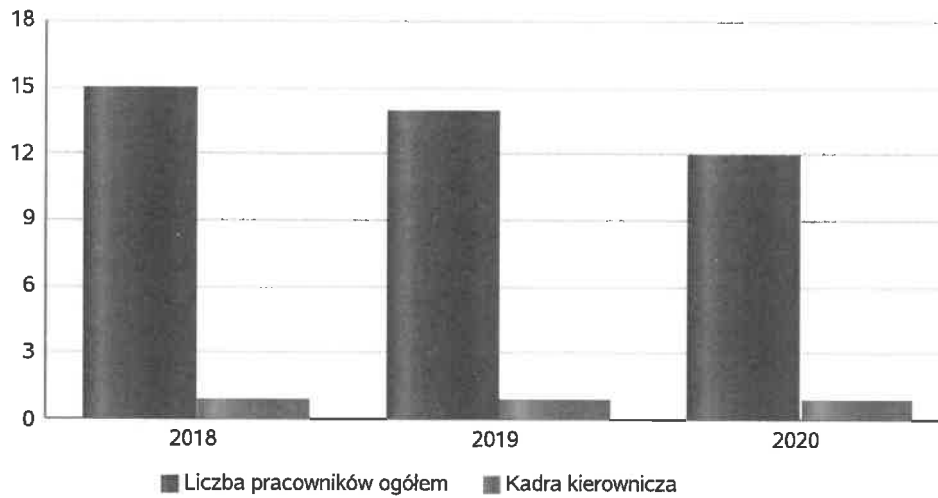
## 6. Kadra jednostki organizacyjnej pomocy społecznej

W roku oceny- na dzień 31.12.2020 r.- kadra ośrodka pomocy społecznej liczyła 11 osób w tym: kadra kierownicza 1 osoba, pracownicy socjalni 3 osoby, pozostali pracownicy 7 osób, w tym 2 pracowników wykonujących usługi opiekuńcze, 1 główny księgowy, 1 asystent rodziny (1/2 etatu), 1 inspektor ds. świadczeń rodzinnych, 1 referent ds. świadczeń wychowawczych i funduszu alimentacyjnego, 1 sprzątaczką (3/8 etatu). Spośród zatrudnionych w ośrodku pomocy społecznej 8 pracowników posiada wykształcenie wyższe, wykształcenie średnie- 1, wykształcenie zasadnicze zawodowe-1, podstawowe-1. Specjalizację II stopnia w zawodzie pracownika socjalnego posiada 1 pracownik socjalny. Wśród pracowników 1 osoba posiada specjalizację z organizacji pomocy społecznej.

Kadra jednostek organizacyjnych pomocy społecznej - osoby zatrudnione.

Zatrudnieni	Liczba osób		
	2018	2019	2020
Ogółem we wszystkich rodzajach placówek	14	13	11
Kierownicy, dyrektorzy, zastępcy	1	1	1

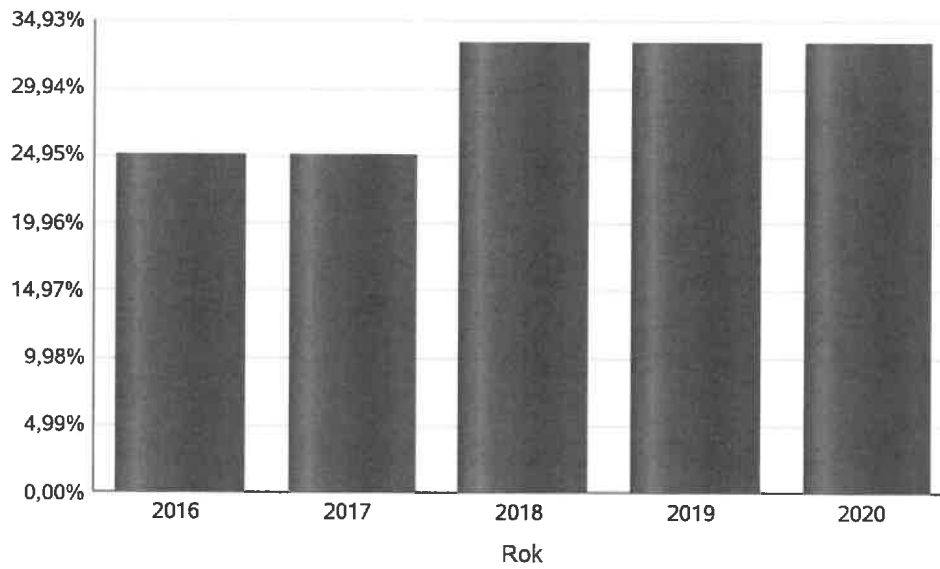
Kadra jednostek organizacyjnych pomocy społecznej - osoby zatrudnione



Kadra jednostek organizacyjnych pomocy społecznej.

Wskaźnik obliczany jako stosunek liczby pracowników socjalnych posiadających specjalizację I lub II stopnia w zawodzie pracownik socjalny do liczby wszystkich pracowników socjalnych.

Rok	Wskaźnik
2016	25,00%
2017	25,00%
2018	33,33%
2019	33,33%
2020	33,33%





Czy ośrodek spełnia ustawowy warunek 1 pracownik socjalny na 2000 osób lub 1 pracownik socjalny na 50 rodzin korzystających z pracy socjalnej i czy zatrudnia co najmniej 3 pracowników socjalnych.

Rok	Czy spełniony warunek ustawowy dot. pracowników socjalnych	Liczba mieszkańców wg GUS	Liczba rodzin w gminie korzystająca z pracy socjalnej	Liczba pracowników socjalnych
2016	Tak	5 959	82	4
2017	Tak	5 979	63	4
2018	Tak	5 964	52	3
2019	Tak	5 964	44	3
2020	Tak	5 966	21	3

## 6.1. Zatrudnienie pomocnicze w jednostce organizacyjnej pomocy społecznej

Zatrudnienie pomocnicze w jednostce organizacyjnej pomocy społecznej w roku oceny kształtowało się na następującym poziomie: w ramach zatrudnienia subsydiowanego (prace interwencyjne) pracowała 1 osoba.


## 6.2. Zespoły pracy socjalnej i integracji społecznej w jednostce pomocy społecznej

W 2020 roku w jednostce pomocy społecznej nie funkcjonował Zespół pracy socjalnej i integracji społecznej.

## 7. Środki finansowe na wydatki w pomocy społecznej i innych obszarach polityki społecznej w budżecie jednostki samorządu terytorialnego


W gminie Janów środki finansowe wydatkowane na zadania z zakresu polityki społecznej wyniosły w 2020 roku 9 715 170 zł.. Poziom wydatków w stosunku do roku poprzedniego zwiększył się o 1 476 298 zł . W dziale 855 – Rodzina wydatkowano 8 585 067.zł. W dziale 852 - Pomoc społeczna wydatkowano 1 027 814 zł. W dziale 851 - Ochrona zdrowia wydatkowano 93 489 zł. W dziale 854 - Edukacja i opieka wychowawcza wydatkowano 8 800 zł. Najwięcej środków wydano na następujące pozycje budżetowe : świadczenia wychowawcze, świadczenia rodzinne, program "Dobry start".

### WYDATKI W OBSZARACH POLITYKI SPOŁECZNEJ W JEDNOSTKACH SAMORZĄDU TERYTORIALNEGO



- 855 - RODZINA
- 852 - POMOC SPOŁECZNA
- 851 - OCHRONA ZDROWIA
- 854 - EDUKACYJNA OPIEKA WYCHOWAWCZA
- 853 - POZOSTAŁE ZADANIA W ZAKRESIE POLITYKI SPOŁECZNEJ

**WYDATKI W OBSZARACH POLITYKI SPOŁECZNEJ W OPS / PCPR**



- 855 - RODZINA
- 852 - POMOC SPOŁECZNA
- 851 - OCHRONA ZDROWIA
- 854 - EDUKACYJNA OPIEKA WYCHOWAWCZA
- 853 - POZOSTAŁE ZADANIA W ZAKRESIE POLITYKI SPOŁECZNEJ

**ŚRODKI FINANSOWE NA WYDATKI W POMOCY SPOŁECZNEJ I INNYCH OBSZARACH POLITYKI SPOŁECZNEJ W BUDŻECIE JEDNOSTKI SAMORZĄDU TERYTORIALNEGO  
ZADANIA WŁASNE I ZADANIA ZLECONE - w złotych**

WYSZCZEGÓLNIENIE		Rok 2019	Rok oceny 2020	Prognoza 2021
<b>OGÓŁEM</b>				
OGÓŁEM ( działy)	1	8 238 872	9 715 170	9 715 170
W tym: w budżecie OPS/PCPR	2	8 160 809	9 641 852	9 641 852
<b>851 - OCHRONA ZDROWIA</b>				
85153 - Przeciwdziałanie narkomanii	3	0	3 359	3 359
w tym: w budżecie OPS / PCPR	4	0	3 030	3 030
85154 - Przeciwdziałanie alkoholizmowi	5	103 206	90 130	90 130
w tym: w budżecie OPS / PCPR	6	25 143	17 141	17 141
<b>852 - POMOC SPOŁECZNA</b>				
85202 - Domy pomocy społecznej	7	89 518	101 859	101 859
w tym: w budżecie OPS / PCPR	8	89 518	101 859	101 859
85203 - Ośrodki Wsparcia	9	0	0	0
w tym: w budżecie OPS / PCPR	10	0	0	0
85205 - Zadania w zakresie przeciwdziałania przemocy w rodzinie	11	3 560	1 242	1 242
w tym: w budżecie OPS / PCPR	12	3 560	1 242	1 242
85213 - Składki na ubezpieczenie zdrowotne opłacane za osoby pobierające niektóre świadczenia z pomocy społecznej oraz za osoby uczestniczące w zajęciach w centrum integracji społecznej	13	13 576	11 737	11 737
w tym: w budżecie OPS / PCPR	14	13 576	11 737	11 737

WYSZCZEGÓLNIENIE		Rok 2019	Rok oceny 2020	Prognoza 2021
85214 - Zasiłki okresowe, celowe i pomoc w naturze oraz składki na ubezpieczenia emerytalne i rentowe	15	57 049	58 709	56 709
w tym: w budżecie OPS	16	57 049	56 709	56 709
85215 - Dodatki mieszkaniowe	17	0	0	0
w tym: w budżecie OPS	18	0	0	0
85216 - Zasiłki stałe	19	159 704	133 646	133 646
w tym: w budżecie OPS	20	159 704	133 646	133 646
85218 - Powiatowe Centra Pomocy Rodzinie	21	X	X	X
w tym: w budżecie PCPR	22	X	X	X
85219 - Ośrodki Pomocy Społecznej	23	459 958	459 460	459 460
w tym: w budżecie OPS	24	459 958	459 460	459 460
85220 - Jednostki specjalistycznego poradnictwa, mieszkania chronione i ośrodki interwencji kryzysowej	25	0	0	0
w tym: w budżecie OPS / PCPR	26	0	0	0
85228 - Usługi opiekuńcze i specjalistyczne usługi opiekuńcze	27	169 542	142 818	142 818
w tym: w budżecie OPS / PCPR	28	169 542	142 818	142 818
85230 - Pomoc w zakresie dożywiania	29	91 422	120 343	120 343
w tym: w budżecie OPS	30	91 422	120 343	120 343
85231 - Pomoc dla cudzoziemców	31	0	0	0
w tym: w budżecie OPS / PCPR	32	0	0	0
W tym (z wiersza 31): Wydatki na pomoc dla cudzoziemców w celu integracji ze środowiskiem (cudzoziemcy, którzy uzyskali status uchodźcy lub ochronę uzupełniającą)	33	0	0	0
w tym: w budżecie OPS / PCPR	34	0	0	0
85232 - Centra Integracji Społecznej	35	0	0	0
w tym: w budżecie OPS / PCPR	36	0	0	0
85278 - Usuwanie skutków klęsk żywiołowych	37	0	0	0
w tym: w budżecie OPS / PCPR	38	0	0	0
85295 - Pozostała działalność	39	0	0	0
w tym: w budżecie OPS / PCPR	40	0	0	0
<b>853 - POZOSTAŁE ZADANIA W ZAKRESIE POLITYKI SPOŁECZNEJ</b>				
85311 - Rehabilitacja zawodowa i społeczna osób niepełnosprawnych	41	0	0	0
w tym: w budżecie OPS / PCPR	42	0	0	0
85321 - Zespoły orzekania o niepełnosprawności	43	0	0	0
w tym: w budżecie dyspozycji OPS / PCPR	44	0	0	0
85324 - Państwowy Fundusz Rehabilitacji Osób Niepełnosprawnych	45	0	0	0
w tym: w budżecie OPS / PCPR	46	0	0	0
85395 - Pozostała działalność w zakresie polityki społecznej	47	0	0	0
w tym: w budżecie OPS / PCPR	48	0	0	0
<b>854 - EDUKACYJNA OPIEKA WYCHOWAWCZA</b>				
85415 - Pomoc materialna dla uczniów o charakterze socjalnym	49	12 980	8 800	8 800

WYSZCZEGÓLNIENIE		Rok 2019	Rok oceny 2020	Prognoza 2021
w tym: w budżecie OPS / PCPR	50	12 980	8 800	8 800
85416 - Pomoc materialna dla uczniów o charakterze motywacyjnym	51	0	0	0
w tym: w budżecie OPS / PCPR	52	0	0	0
<b>855 - RODZINA</b>				
85501 - Świadczenie wychowawcze	53	4 793 380	6 094 429	6 094 429
w tym: w budżecie OPS / PCPR	54	4 793 380	6 094 429	6 094 429
85502 - Świadczenia rodzinne, świadczenie z funduszu alimentacyjnego oraz składki na ubezpieczenia emerytalne i rentowe z ubezpieczenia społecznego	55	2 021 429	2 220 504	2 220 504
w tym: w budżecie OPS / PCPR	56	2 021 429	2 220 504	2 220 504
85504 - Wspieranie rodziny	57	249 704	247 130	247 130
w tym: w budżecie OPS / PCPR	58	249 704	247 130	247 130
85505 - Tworzenie i funkcjonowanie żłobków	59	0	0	0
w tym: w budżecie OPS / PCPR	60	0	0	0
85506 - Tworzenie i funkcjonowanie klubów dziecięcych	61	0	0	0
w tym: w budżecie OPS / PCPR	62	0	0	0
85507 - Dzienni opiekunowie	63	0	0	0
w tym: w budżecie OPS / PCPR	64	0	0	0
85508 - Rodziny zastępcze	65	4 364	4 164	4 164
w tym: w budżecie OPS / PCPR	66	4 364	4 164	4 164
85510 - Działalność placówek opiekuńczo-wychowawczych	67	0	0	0
w tym: w budżecie OPS / PCPR	68	0	0	0
85513 - Składki na ubezpieczenie zdrowotne opłacane za osoby pobierające niektóre świadczenia rodzinne, zgodnie z przepisami ustawy o świadczeniach rodzinnych oraz za osoby pobierające zasiłki dla opiekunów, zgodnie z przepisami ustawy z dnia 4 kwietnia 2014 r. o ustaleniu i wypłacie zasiłków dla opiekunów	69	9 480	18 840	18 840
w tym: w budżecie OPS / PCPR	70	9 480	18 840	18 840
85514 - Składki na ubezpieczenia zdrowotne opłacane za osoby przebywające na urlopie wychowawczym, za osoby zatrudnione jako nianie oraz za osoby sprawujące osobistą opiekę nad dzieckiem	71	0	0	0
w tym: w budżecie OPS / PCPR	72	0	0	0
85578 Usuwanie skutków kłesk żywiołowych	73	0	0	0
w tym: w budżecie OPS / PCPR	74	0	0	0

## 8. Aktywność projektowo-konkursowa jednostki organizacyjnej pomocy społecznej

### 8. Aktywność projektowa

Aktywność projektowo-konkursowa Jednostki organizacyjnej pomocy społecznej polega na realizacji projektów finansowanych z Europejskiego Funduszu Społecznego, udziału w konkursach ogłaszanych przez Ministerstwo Rodziny Pracy i Polityki Społecznej oraz na realizacji programów osłonowych. W roku oceny gmina Janów uczestniczyła: w 1 programie operacyjnym "Pomoc żywnościowa na lata 2014-2020" współfinansowanym z Europejskiego Funduszu Pomocy najbardziej potrzebującym. W ramach podprogramu 2019 - z pomocy żywnościowej skorzystały 182 osoby; W ramach tego programu mieszkańcy naszej gminy otrzymali 10 171,13 kg artykułów spożywczych. W 2020 r. w gminie Janów funkcjonował program osłonowy w zakresie żywienia "Pomoc gminy w zakresie żywienia" na lata 2019-2023. W 2020 r. GOPS w Janowie realizował też program "Opieka 75+", Program ten ma na celu wsparcie finansowe samorządów gminnych do 60 tys. mieszkańców, które realizują tylko samodzielne usługi opiekuńcze (przez pracowników ops) bądź poprzez spółdzielnie socjalne osób prawnych, których założycielami są jednostki samorządu terytorialnego. Programem tym została objęta jedna osoba, a pozyskane środki wyniosły 2864,55 zł. W roku sprawozdawczym w ramach zadania konkursowego pod nazwą "Wspieranie lokalnych systemów profilaktyki i rozwiązywania problemów uzależnień oraz przeciwdziałania przemocy w rodzinie w województwie śląskim w 2020 roku" z Regionalnego Ośrodka Polityki Społecznej Województwa Śląskiego pozyskano środki w kwocie 7 110,89 zł z przeznaczeniem na wzmocnienie placówki wsparcia dziennego - świetlicy opiekuńczo-specjalistycznej w Piasku.

## 9. Współpraca z organizacjami pozarządowymi - zadania zlecone w obszarze pomocy i wsparcia

9. Współpraca z organizacjami pozarządowymi  
Zadania w obszarze pomocy społecznej w całości realizowane są przez Gminę.

## 10. Wnioski końcowe

Zawarte w ocenie zasobów informacje są materiałem poglądowym mającym ułatwić władzom gminy podejmowanie decyzji związanych z planowaniem budżetu w zakresie polityki społecznej w kolejnym roku i stały się podstawą do sformułowania poniższych wniosków i rekomendacji.  
Analiza danych zasobów pomocy społecznej wskazuje na konieczność rozszerzenia zakresu usług opiekuńczych o specjalistyczne usługi opiekuńcze i specjalistyczne usługi opiekuńcze dla osób z zaburzeniami psychicznymi i zapewnienia tej grupie mieszkańców odpowiedniej pomocy i opieki, adekwatnej do zakresu dysfunkcji.  
Z danych w zakresie zasobów pomocy społecznej wynika też, że głównymi problemami beneficjentów pomocy społecznej są długotrwała lub ciężka choroba, niepełnosprawność oraz bezrobocie. Z uwagi na trudną sytuację na lokalnym rynku pracy osoby bezrobotne i biernie zawodowo powinny być objęte różnymi formami aktywizacji zawodowej, np. prace społecznie użyteczne, roboty publiczne i staże.  
Problemem naszej gminy jest również brak mieszkań socjalnych. Obecnie nie ma możliwości zabezpieczenia potrzeb mieszkaniowych najuboższych mieszkańców gminy, jak też w innych przypadkach losowych.  
Odrębnym problemem jest brak mieszkań chronionych. Prowadzenie i zapewnienie miejsc w mieszkaniach chronionych jest zadaniem własnym gminy o charakterze obowiązkowym. Z uwagi na wiejski charakter gminy i stosunkowo małą liczbę mieszkańców do tej pory nie było zainteresowania tą formą pomocy.

KIEROWNIK  
Gminnego Ośrodka Pomocy Społecznej  
w Janowie  
*mgr Halina Miodyńska*

Specjalista Pracy  
Społecznej  
*mgr Bernadeta Kucia*

**UCHWAŁA NR .....**

**RADY GMINY JANÓW**

z dnia .....

**w sprawie określenia wzoru wniosku o przyznanie dodatku mieszkaniowego oraz wzoru deklaracji o dochodach gospodarstwa domowego.**

Na podstawie art. 18 ust. 2 pkt 15 ustawy z 08 marca 1990 r. o samorządzie gminnym (Dz.U. z 2020 r. poz. 713 ze zm.), art. 38 ustawy z dnia 10 grudnia 2020 o zmianie niektórych ustaw wspierających rozwój mieszkalnictwa (Dz.U. 2021, poz.11), w związku z art. 7 ust. 1e ustawy z dnia 21 czerwca 2001 r. o dodatkach mieszkaniowych (t.j. Dz.U. z 2019 r. poz. 2133 ze zm.),

**Rada Gminy Janów  
uchwała:**

- §1. Określa się wzór wniosku o przyznanie dodatku mieszkaniowego, stanowiący załącznik nr 1 do niniejszej uchwały.
- §2. Określa się wzór deklaracji o dochodach gospodarstwa domowego za okres trzech miesięcy kalendarzowych poprzedzających dzień złożenia wniosku o dodatek mieszkaniowy, stanowiący załącznik nr 2 do niniejszej uchwały.
- §3. Wykonanie uchwały powierza się Wójtowi Gminy Janów.
- §4. Uchwała podlega publikacji w Dzienniku Urzędowym Województwa Śląskiego i wchodzi w życie od 1 lipca 2021 r.

Wójt Gminy Janów  
mgr Edward Moskalik

Opracowała: Halina Miodyńska – Kierownik GOPS w Janowie

Opiniuję pozytywnie pod względem prawnym:

Projekt przyjęty przez Wójta Gminy Janów:

**RADCA PRAWNY**

Mariusz Batkiewicz  
(OP-C 368/96)

**KIEROWNIK**  
Gminnego Ośrodka Pomocy Społecznej  
w Janowie  
*Miodyńska Halina*  
mgr Halina Miodyńska

**WNIOSEK**  
**O PRYZNANIE DODATKU MIESZKANIOWEGO**

1. Wnioskodawca.....  
(imię i nazwisko)
2. PESEL .....  
(w przypadku braku PESEL nr dokumentu potwierdzającego tożsamość)
3. Adres zamieszkania .....
4. Nazwa i adres zarządcy domu .....
- .....
5. Tytuł prawny do zajmowanego lokalu:
- a) najem
  - b) podnajem
  - c) spółdzielcze prawo do lokalu (lokatorskie lub własnościowe)
  - d) własność lokalu w spółdzielni mieszkaniowej
  - e) własność innego lokalu mieszkalnego
  - f) własność domu jednorodzinnego
  - g) własność budynku wielorodzinnego, w którym zajmuje lokal
  - h) inny tytuł prawny
  - i) bez tytułu prawnego, ale oczekujący na dostarczenie przysługującego lokalu zamiennego lub socjalnego
6. Powierzchnia ..... użytkowa ..... lokalu .....
- .....
- w tym:
- a) Łączna ..... powierzchnia ..... pokoi ..... i  
kuchni\* .....
  - b) powierzchnia zajmowana przez wnioskodawcę w przypadku najmu lub podnajmu części lokalu .....
7. Liczba osób niepełnosprawnych:
- a) poruszających się na wózku .....
  - b) innych, jeżeli niepełnosprawność wymaga zamieszkania



w oddzielnym pokoju

.....

8. Sposób ogrzewania lokalu: centralne ogrzewanie – a) jest b) brak\*\*  
9. Sposób ogrzewania wody: centralnie ciepła woda - a) jest b) brak\*\*  
10. Instalacja gazu przewodowego - a) jest b) brak\*\*  
11. Liczba osób w gospodarstwie domowym  
.....  
12. Łączne dochody członków gospodarstwa domowego  
.....  
13. Łączna kwota wydatków na lokal mieszkalny za ostatni miesiąc\*\*\*  
.....  
(według deklaracji)  
.....  
(według okazanych dokumentów)

**Punkt 3-6, 8-10, 13 potwierdza zarządca domu**

.....

( podpis zarządcy)

.....

.....

(data i podpis wnioskodawcy)

(data i podpis przyjmującego)

\*) W przypadku przekroczenia powierzchni normatywnej o 30% a nie o więcej niż 50% pod warunkiem, że udział

powierzchni pokoi i kuchni w powierzchni użytkowej lokalu nie przekracza 60%.

\*\*) niepotrzebne skreślić

\*\*\*) miesiąc poprzedzający dzień złożenia wniosku.

RADCA PRAWNY

Mariusz Bątkiewicz  
(OP-C-368/96)

Załącznik Nr 2  
do Uchwały Nr .....  
Rady Gminy Janów z dnia .....

.....  
(miejscowość, data)

.....  
(imię i nazwisko wnioskodawcy)

.....  
(adres zamieszkania)

### **Deklaracja o wysokości dochodów**

Za okres.....  
(pełnych trzech miesięcy kalendarzowych poprzedzających datę złożenia wniosku)

Oświadczam, że moje gospodarstwo domowe składa się z następujących osób:

1. Imię i nazwisko.....wnioskodawca  
.....data urodzenia.....
2. Imię i nazwisko.....stopień pokrewieństwa  
.....data urodzenia.....
3. Imię i nazwisko.....stopień pokrewieństwa  
.....data urodzenia.....
4. Imię i nazwisko.....stopień pokrewieństwa  
.....data urodzenia.....
5. Imię i nazwisko.....stopień pokrewieństwa  
.....data urodzenia.....
6. Imię i nazwisko.....stopień pokrewieństwa  
.....data urodzenia.....
7. Imię i nazwisko.....stopień pokrewieństwa  
.....data urodzenia.....

Oświadczam, że w podanym wyżej okresie dochody moje i wymienionych wyżej kolejno członków mojego gospodarstwa domowego wyniosły:

L.p. <sup>o)</sup>	Miejsce pracy – nauki	Źródła dochodu <sup>o)</sup>	Wysokość dochodu w zł
1	2	3	4
<b>Razem dochody gospodarstwa domowego:</b>			

Średni dochód na 1 członka gospodarstwa domowego wynosi .....zł,  
to jest miesięcznie .....zł.

Objaśnienia:

- 1) Podać liczbę porządkową według wymienionych członków gospodarstwa domowego.
- 2) wymienić oddzielnie każde źródło dochodu

**Jestem świadomy odpowiedzialności karnej za złożenie fałszywego oświadczenia.**

.....  
(podpis przyjmującego)

.....  
(podpis składającego deklarację)

**RADCA PRAWNY**

**Mariusz Bałkiewicz**  
(OP-C-368/96)

**UCHWAŁA NR .....**

**RADY GMINY JANÓW**

**z dnia .....**

**w sprawie określenia wzoru wniosku o wypłatę dodatku energetycznego**

Na podstawie art. 18 ust. 2 pkt 15 ustawy z 08 marca 1990 r. o samorządzie gminnym (Dz.U. z 2020 r. poz. 713 ze zm.), art. 5d ust. 2 ustawy z 10 kwietnia 1997 r. Prawo energetyczne (Dz.U. z 2020 r. poz. 833, ze zm.)

**Rada Gminy Janów  
uchwała:**

§1. Określa się wzór wniosku o wypłatę dodatku energetycznego dla odbiorców wrażliwych energii elektrycznej zamieszkałych na terenie Gminy Janów, stanowiący załącznik do niniejszej uchwały.

§2. Wykonanie uchwały powierza się Wójtowi Gminy Janów.

§3. Uchwała wchodzi w życie po upływie 14 dni od dnia ogłoszenia w Dzienniku Urzędowym Województwa Śląskiego.

Wójt Gminy Janów  
mgr Edward Moskalik

Opracowała: Halina Miodyńska – Kierownik GOPS w Janowie

Opiniuję pozytywnie pod względem prawnym:

Projekt przyjęty przez Wójta Gminy Janów:

RADCA PRAWNY

Mariusz Bętkiewicz  
(OP-C-368/96)

KIEROWNIK  
Gminnego Ośrodka Pomocy Społecznej  
Miodyńska Halina  
mgr Halina Miodyńska



### 3. OŚWIADCZENIA I POUCZENIA

Do wniosku dołączam aktualnie obowiązującą kopię umowy kompleksowej lub umowy sprzedaży energii elektrycznej zawartej z przedsiębiorstwem energetycznym.

Oświadczam, że:

- powyższe dane są prawdziwe,
- zamieszkuję w miejscu dostarczania energii elektrycznej,
- zapoznałem/am się z warunkami uprawniającymi do uzyskania zryczałtowanego dodatku energetycznego,
- mam przyznany dodatek mieszkaniowy na okres od..... do .....,
- zobowiązuję się niezwłocznie powiadomić Organ o ustaniu przyczyn, które stanowią podstawę ubiegania się o dodatek energetyczny, np. zmiana miejsca zamieszkania, rozwiązanie umowy z przedsiębiorstwem energetycznym.

Data:	Podpis wnioskodawcy:
-------	----------------------

Data:	Podpis przyjmującego:
-------	-----------------------

UCHWAŁA NR .....

RADY GMINY JANÓW

z dnia ..... 2021 r.

**w sprawie określenia średniej ceny jednostkowej paliwa w Gminie Janów na rok szkolny  
2021/2022**

Na podstawie art. 18 ust. 2 pkt 15 ustawy z dnia 8 marca 1990 r. o samorządzie gminnym (t.j. Dz. U. z 2020 r., poz. 713 z późn. zm.) w związku z art. 39a ust. 3 ustawy z dnia 14 grudnia 2016 r. – Prawo oświatowe (t.j. Dz. U. z 2020 r. poz. 910 z późn. zm.)

**Rada Gminy Janów uchwala:**

§ 1. Średnią cenę jednostki paliwa w Gminie Janów na rok szkolny 2021/2022 określa się w wysokości:

- a) benzyna bezołowiowa – cena 5,22 zł za litr,
- b) olej napędowy – cena 5,17 zł za litr,
- c) LPG – cena 2,60 zł za litr.

§ 2. Wykonanie uchwały powierza się Wójtowi Gminy Janów.

§ 3. Uchwała wchodzi w życie po upływie 14 dni od dnia ogłoszenia w Dzienniku Urzędowym Województwa Śląskiego.

Wójt Gminy Janów  
mgr Edward Moskalik

Opracowała: Małgorzata Murgot – p.o. Kierownika ZOPO w Janowie

Opiniuję pod względem formalno-prawnym:

Projekt został przyjęty przez Wójta Gminy Janów w dniu:

**RADCA PRAWNY**

Mariusz Bątkiewicz  
(OP-C 368/96)

p.o. Kierownika  
Zespołu Obsługi Placówek  
Oświatowych w Janowie  
Małgorzata Murgot

## Uzasadnienie

Przedmiotem uchwały jest określenie ceny jednostkowej paliw w Gminie Janów na rok szkolny 2021/2022.

Aktualnie średnie ceny jednostki paliwa w Gminie Janów określa Uchwała Nr 191/XXXV/20 Rady Gminy Janów z dnia 13 sierpnia 2020 r. w sprawie określenia średniej ceny jednostkowej paliwa w Gminie Janów na rok szkolny 2020/2021.

Podjęcie uchwały określającej średnią cenę jednostkową paliwa na rok szkolny 2021/2022 wynika z przepisów prawa w zakresie zwrotu rodzicom kosztów dowozu dzieci niepełnosprawnych do szkół i placówek oświatowych, jeżeli dowóz i opiekę zapewniają rodzice. Umożliwi ona obliczenie kwoty, jaka będzie należna rodzicom/opiekunom prawnym, za realizowane przez nich w związku z dowozem dziecka niepełnosprawnego własnym środkiem transportu do przedszkola, szkoły lub innej placówki oświatowej w celu spełniania obowiązku wychowania przedszkolnego i szkolnego.

Zgodnie z art. 39a ustawy z dnia 14 grudnia 2016 roku Prawo oświatowe, który wszedł w życie z dniem 3 grudnia 2019 roku zwrot rodzicom kosztów przewozu dziecka i rodzica odbywa się na podstawie wzoru, w którym jednym z czynników jest średnia cena paliwa w gminie. Zgodnie z art. 39a ust. 3 ustawy Prawo oświatowe, średnią cenę paliwa w gminie określa na każdy rok szkolny rada gminy, uwzględniając ceny jednostki paliwa w gminie.

Na podstawie zebranych informacji o cenach poszczególnych paliw ze Stacji Paliw Slovnaft – PHU J. Jakóbczyk w Bystrzanowicach oraz Stacji Paliw s.c. T. Bogacz W. Korbel w Złotym Potoku, tj. stacji znajdujących się na terenie Gminy Janów, za okres trzech miesięcy poprzedzających tę uchwałę, tj. marzec, kwiecień i maj 2021 roku, matematycznie wyznaczono uśrednioną cenę różnych paliw: LPG (autogaz), ON (olej napędowy) i Pb 95 (benzyna).

L.p.	Nazwa stacji	LPG			ON			Pb95		
		III/2021	IV/2021	V/2021	III/2021	IV/2021	V/2021	III/2021	IV/2021	V/2021
1.	PHU J. Jakóbczyk Bystrzanowice	2,63 zł	2,68 zł	2,49 zł	5,10 zł	5,17 zł	5,17 zł	5,13 zł	5,23 zł	5,23 zł
2.	Stacja Paliw s.c. T. Bogacz W. Korbel Złoty Potok	2,65 zł	2,57 zł	2,55 zł	5,16 zł	5,18 zł	5,22 zł	5,21 zł	5,25 zł	5,28 zł
Średnia cena za 1 litr paliwa		2,64 zł	2,63 zł	2,52 zł	5,13 zł	5,18 zł	5,20 zł	5,17 zł	5,24 zł	5,26 zł
		2,60 zł			5,17 zł			5,22 zł		

W związku z tym oraz z uwagi na fakt, iż średnia cena paliwa powinna być określana na każdy rok szkolny, w sposobie rozliczania kosztów dowozu dzieci niepełnosprawnych nic się nie zmieni. Zmieni się natomiast wartość jednej ze składowych branych pod uwagę przy obliczaniu należnej stawki zwrotu kosztów poniesionych przez rodzica w związku z dowozem dziecka niepełnosprawnego własnym środkiem transportu do przedszkola, szkoły lub innej placówki oświatowej w celu spełniania obowiązku wychowania przedszkolnego i szkolnego.

Środki na ten cel są zabezpieczone w budżecie gminy na 2021 rok (dział 801 rozdział 80113 § 4300).

Biorąc powyższe pod uwagę, podjęcie uchwały w sprawie ustalenia średniej ceny jednostki różnych paliw w Gminie Janów, na rok szkolny 2021/2022 jest uzasadnione.

Wójt Gminy Janów  
mgr Edward Moskaliński



## UCHWAŁA NR .....

## RADY GMINY JANÓW

z dnia ..... r.

w sprawie zmiany Uchwały nr 269/XLV/18 z dnia 29 maja 2018 r. w sprawie określenia tygodniowego obowiązkowego wymiaru godzin zajęć niektórych nauczycieli oraz zasad udzielania i rozmiaru obniżek tygodniowego, obowiązkowego wymiaru godzin zajęć dla nauczycieli zajmujących stanowiska kierownicze w jednostkach oświatowych, dla których organem prowadzącym jest Gmina Janów

Na podstawie art. 18 ust. 2 pkt 15 ustawy z dnia 8 marca 1990 r. o samorządzie gminnym (Dz. U. z 2020 r. poz. 713 z późn. zm.) oraz art. 42 ust. 7 pkt 2 i 3 lit. b i c, w związku z art. 91d pkt 1 ustawy z dnia 26 stycznia 1982 r. Karta Nauczyciela (Dz. U. z 2019 r. poz. 2215 z późn. zm.)

**Rada Gminy Janów****uchwala, co następuje:**

§ 1. W uchwale nr 269/XLV/18 z dnia 29 maja 2018 r. w sprawie określenia tygodniowego obowiązkowego wymiaru godzin zajęć niektórych nauczycieli oraz zasad udzielania i rozmiaru zniżek tygodniowego, obowiązkowego wymiaru godzin zajęć dla nauczycieli zajmujących stanowiska kierownicze w jednostkach oświatowych, dla których organem prowadzącym jest Gmina Janów § 2 otrzymuje następujące brzmienie: „§ 2. Nauczycielom, którym powierzono stanowisko dyrektora lub wicedyrektora w szkole, przedszkolu lub zespole placówek oświatowych obniża się tygodniowy obowiązkowy wymiar godzin zajęć dydaktycznych, wychowawczych i opiekuńczych, określony w art. 42 ust. 6 ustawy, zgodnie z poniższą tabelą:

L.p.	stanowisko kierownicze	ilość oddziałów	tygodniowa obniżka wymiaru godzin
1.	dyrektor przedszkola	do 2	12
2.	dyrektor przedszkola	3 i więcej	14
3.	dyrektor szkoły, zespołu w których nie utworzono stanowiska wicedyrektora	do 8	15
		9 i więcej	17

4.	dyrektor szkoły, zespołu w których utworzono stanowiska wicedyrektora		13
5.	wicedyrektor przedszkola		2
6.	wicedyrektor szkoły, zespołu		10
7.	nauczyciele pełniący inne stanowiska kierownicze w przedszkolach, szkołach, zespołach		5

Do nauczyciela pełniącego obowiązki kierownicze w zastępstwie nauczyciela, któremu powierzono stanowisko kierownicze, wymiar zajęć ustalony zgodnie z tabelą § 2 stosuje się odpowiednio”.

§ 2. Wykonanie uchwały powierza się Wójtowi Gminy Janów.

§ 3. Uchwała wchodzi w życie 14 dni od dnia ogłoszenia w Dzienniku Urzędowym Województwa Śląskiego z mocą obowiązującą od 1 września 2021 r.

Wójt Gminy Janów  
mgr Edward Moskalik

Opracowała: Małgorzata Murgot – p.o. Kierownika ZOPO w Janowie  
Opiniuję pozytywnie pod względem prawnym:  
Projekt przyjęty przez Wójta Gminy Janów w dniu

p.o. Kierownika  
Zespołu Obsługi Placówek  
Oświatowych w Janowie  
Małgorzata Murgot

RADCA PRAWNY

Mariusz Batkiewicz  
(OP-C-368/96)

## UZASADNIENIE

Zgodnie z zapisami art. 42 ust. 7 ustawy Karta Nauczyciela, Rada Gminy Janów określa zasady udzielania i rozmiar obniżek tygodniowego obowiązkowego wymiaru godzin zajęć dydaktycznych, wychowawczych i opiekuńczych dla nauczycieli pełniących obowiązki kierownicze w placówkach oświatowych oraz przyznaje zwolnienia od obowiązku realizacji zajęć dydaktyczno – wychowawczych i opiekuńczych. W związku ze zmianami struktury organizacyjnej szkół oraz zwiększeniem obowiązków dyrektorów szkół wynikających ze zmiany przepisów proponuje się zwiększyć zniżkę o 2 godziny tygodniowo dla dyrektorów.

Projekt uchwały został przedstawiony do opinii związków zawodowych. Wobec powyższego, przyjęcie uchwały jest uzasadnione.

Wójt Gminy Janów  
mgr Edward Moskalik

**PROJEKT**

**UCHWAŁA NR.....  
RADY GMINY JANÓW**

z dnia .....2021 r.

**w sprawie określenia tygodniowego obowiązkowego wymiaru zajęć nauczycieli przedszkoli i oddziałów przedszkolnych w szkołach podstawowych pracujących z grupami obejmującymi dzieci 6-letnie i dzieci młodsze**

Na podstawie art. 18 ust. 2 pkt 15 ustawy z dnia 8 marca 1990 roku o samorządzie gminnym (t.j. Dz. U. z 2020 r. poz. 713 ze zm.) oraz art. 42 ust. 7 pkt 2 i 3 w związku z art. 91d pkt 1 ustawy z dnia 26 stycznia 1982 roku – Karta Nauczyciela (t.j. Dz. U. z 2019 r. poz. 2215 ze zm.)

**Rada Gminy Janów  
uchwala:**

**§ 1.** Ustala się tygodniowy obowiązkowy wymiar zajęć nauczycieli przedszkoli i oddziałów przedszkolnych w szkołach podstawowych, dla których organem prowadzącym jest Gmina Janów, pracujących z grupami obejmującymi dzieci 6-letnie i dzieci młodsze w wysokości:

- 1) nauczyciele wychowania przedszkolnego prowadzący zajęcia w grupach mieszanych, w których liczba dzieci 6-letnich jest równa lub większa niż liczba dzieci innych grup wiekowych – 22 godziny,
- 2) nauczyciele wychowania przedszkolnego prowadzący zajęcia w grupach mieszanych, w których liczba dzieci 6-letnich jest mniejsza niż liczba dzieci innych grup wiekowych – 25 godzin.

**§ 2.** Traci moc uchwała Nr 48/X/19 Rady Gminy Janów z dnia 29 kwietnia 2019 roku w sprawie określenia tygodniowego obowiązkowego wymiaru zajęć nauczycieli przedszkoli i oddziałów przedszkolnych w szkołach podstawowych pracujących z grupami obejmującymi dzieci 6-letnie i dzieci młodsze.

**§ 3.** Wykonanie uchwały powierza się Wójtowi Gminy Janów.

**§ 4.** Uchwała wchodzi w życie po upływie 14 dni od dnia ogłoszenia w Dzienniku Urzędowym Województwa Śląskiego.

Wójt Gminy Janów  
mgr Edward Moskalik

Opracowała: Małgorzata Murgot – p.o. Kierownika ZOPO w Janowie

Opiniuję pozytywnie pod względem prawnym:

Projekt przyjęty przez Wójta Gminy Janów w dniu

p.o. Kierownika  
Zespołu Obsługi Placówek  
Oświatowych w Janowie  
Małgorzata Murgot

ADCA PRAWNY  
Mariusz Bątkiewicz  
(OP-C-368/96)

## UZASADNIENIE

Niniejsza uchwała jest wyrazem realizacji dyspozycji przepisu art. 42 ust. 7 pkt 3 ustawy z dnia 26 stycznia 1982 r. Karta Nauczyciela (t.j. Dz. U. z 2019 r. poz. 2215 ze zm.) zmienionej przez art. 6 pkt 14 lit d ustawy z dnia 22 listopada 2018 r. o zmianie ustawy - Prawo oświatowe, ustawy o systemie oświaty oraz innych ustaw ( t.j. Dz. U. z 2020 r. poz. 910 i 1378 oraz z 2021 r. poz. 4, 619 i 762).

Ustawa o zmianie ustawy - Prawo oświatowe, ustawy o systemie oświaty oraz innych ustaw w art. 6 pkt 14 lit. d stanowi, że w ustawie z dnia 26 stycznia 1982 r. – Karta Nauczyciela w art. 42 ust.7 pkt 3 lit. c wprowadza się następujące zmiany: organ prowadzący szkołę określa „c) tygodniowy obowiązkowy wymiar godzin zajęć: nauczycieli przedszkoli i innych placówek przedszkolnych pracujących z grupami obejmującymi dzieci 6-letnie i dzieci młodsze, z tym że wymiar ten nie może przekraczać 25 godzin”.

Uchwała podwyższa pensum dla nauczycieli przedszkola w grupach mieszanych, obejmujących dzieci 6- letnie i młodsze , w których liczba dzieci 6-letnich jest mniejsza niż liczba dzieci innych grup wiekowych z 22 godzin tygodniowo do 25 godzin tygodniowo. Wysokość pensum dla nauczycieli przedszkola w grupach mieszanych, obejmujących dzieci 6 - letnie i młodsze, w których liczba dzieci 6-letnich jest równa lub większa niż liczba dzieci innych grup wiekowych pozostaje na poziomie 22 godzin tygodniowo.

Projekt uchwały został przedstawiony związkom zawodowym do zaopiniowania.

### Materiały pomocnicze

Obecnie w gminie funkcjonuje 6 grup mieszanych.

przedszkole / oddział przedszkolny	ilość grup mieszanych	rok szkolny 2020/2021			rok szkolny 2021/2022		
		RAZEM	dzieci 6-letnie	pozostałe grupy wiekowe	RAZEM	dzieci 6-letnie	pozostałe grupy wiekowe
Złoty Potok	1	25	13	12	25	15	10
Janów	1	17	13	4	18	11	7
Janów - oddział zamiejscowy w Siedlcu	1	15	7	8	14	3	11
Piasek	1	15	3	12	15	7	8
Lgoczanka	1	16	9	7	18	4	14
Lusławice	1	17	17	0	11	4	7

Dla wyjaśnienia: pensum 22 godzinne – praca w wymiarze 4,4 godziny dziennie; pensum 25 godzinne – praca w wymiarze 5 godzin dziennie.

Wójt Gminy Janów  
mgr Edward Moskalik

**PROJEKT UCHWAŁY NR ...../...../21**

**RADY GMINY JANÓW**

z dnia ..... 2021 r.

**w sprawie Statutu Samorządowego Ośrodka Kultury i Sportu w Janowie**

Na podstawie art. 7 ust. 1 pkt 9 i 10, art.18 ust. 2 pkt 9 lit. h oraz art. 40 ust. 1 ustawy z dnia 8 marca 1990 r. o samorządzie gminnym (Dz. U. z 2020 r. poz. 713 i 1378), art. 13 ust. 1 i 2 ustawy z dnia 25 października 1991r. o organizowaniu i prowadzeniu działalności kulturalnej (t.j. Dz.U. z 2020 r. poz.194.)

**Rada Gminy Janów  
uchwala:**

- § 1. Samorządowemu Ośrodkowi Kultury Sportu w Janowie nadaje się Statut stanowiący załącznik do niniejszej Uchwały.
- § 2. Traci moc dotychczasowy Statut Samorządowego Ośrodka Kultury i Sportu w Janowie stanowiący załącznik do Uchwały Nr 245/XXXIX/2005 Rady Gminy w Janowie z dnia 29 grudnia 2005 r. w sprawie zmiany formy organizacyjnej działalności kulturalnej jednostki budżetowej – Samorządowego Ośrodka Kultury i Sportu w Janowie i utworzenie gminnej instytucji kultury pod nazwą „Samorządowy Ośrodek Kultury i Sportu w Janowie”.
- § 3. Wykonanie uchwały powierza się Wójtowi Gminy Janów.
- § 4. Uchwała wchodzi w życie po upływie 14 dni od dnia ogłoszenia w Dzienniku Urzędowym Województwa Śląskiego.

Wójt Gminy Janów  
mgr Edward Moskalik

Opracowała: Agnieszka Kuta-Janikowska – Kierownik Referatu Promocji, Turystyki i Komunikacji Społecznej

Opiniuję pozytywnie pod względem prawnym:

Projekt przyjęty przez Wójta Gminy Janów:

**RADCA PRAWNY**

Mariusz Bańkiewicz  
(OP-C-368/96)

*Bańkiewicz*

## **STATUT**

### **SAMORZĄDOWEGO OŚRODKA KULTURY I SPORTU W JANOWIE**

#### **Rozdział I** **Postanowienia ogólne**

##### **§ 1**

1. Samorządowy Ośrodek Kultury i Sportu w Janowie jest gminną instytucją kultury.
2. Samorządowy Ośrodek Kultury i Sportu w Janowie działa w szczególności na podstawie:
  - a) Ustawy z dnia 25 października 1991 roku o organizowaniu i prowadzeniu działalności kulturalnej;
  - b) Ustawy z dnia 8 marca 1990 roku o samorządzie gminnym;
  - c) Ustawy z dnia 26 listopada 1998 roku o finansach publicznych;
  - d) Ustawy z dnia 29 września 1994 roku o rachunkowości;
  - e) Ustawy z dnia 10 maja 2018 roku o ochronie danych osobowych;
  - f) Rozporządzenia Parlamentu Europejskiego i Rady (UE) 2016/679 z 27 kwietnia 2016 r. w sprawie ochrony osób fizycznych w związku z przetwarzaniem danych osobowych i w sprawie swobodnego przepływu takich danych oraz uchylenia dyrektywy 95/46/WE (ogólne rozporządzenie o ochronie danych) z 27 kwietnia 2016 r. (Dz.Urz. UE L nr 119, str. 1 - 88 ze zm.);
  - g) Uchwały Rady Gminy Janów Nr 245/XXXIX/2005 z 29 grudnia 2005 roku;
  - h) Niniejszego Statutu.

##### **§ 2**

1. Organizatorem Samorządowego Ośrodka Kultury i Sportu w Janowie jest Gmina Janów.
2. Samorządowy Ośrodek Kultury i Sportu w Janowie posiada osobowość prawną i jest wpisany do rejestru instytucji kultury prowadzonego przez Organizatora.

### § 3

1. Siedziba Samorządowego Ośrodka Kultury i Sportu w Janowie mieści się w Janowie.
2. Terenem działania jest teren całego kraju.
3. Samorządowy Ośrodek Kultury i Sportu w Janowie używa pieczęci z nazwą w pełnym brzmieniu, adresem siedziby, numerem REGON oraz numerem NIP.
4. Samorządowy Ośrodek Kultury i Sportu w Janowie może posługiwać się skrótem „SOKiS”.

## Rozdział II

### Cele i zakres działania

#### § 4

1. Podstawową działalnością Samorządowego Ośrodka Kultury i Sportu w Janowie jest działalność kulturalna, przede wszystkim w zakresie tworzenia, upowszechniania i ochrony dóbr kultury, wielokierunkowego wychowania, edukacji, pozyskania i przygotowania społeczności do aktywnego uczestnictwa w kulturze i współtworzenie jej wartości. Ponadto Samorządowy Ośrodek Kultury i Sportu w Janowie prowadzi działalność w zakresie upowszechniania, rozwoju i promocji różnych form wypoczynku, sportu oraz turystyki.

2. Do podstawowych zadań Samorządowego Ośrodka Kultury i Sportu w Janowie należą:

- a) rozpoznawanie, rozbudzanie zainteresowań oraz zaspokajanie potrzeb kulturalnych wśród społeczności lokalnej;
- b) tworzenie warunków dla rozwoju kultury ludowej, folkloru, rękodzieła ludowego i artystycznego oraz ich promocja;
- c) tworzenie warunków dla rozwoju amatorskiego ruchu artystycznego oraz zainteresowania wiedzą i sztuką.

#### § 5

1. W zakresie kultury Samorządowy Ośrodek Kultury i Sportu w Janowie realizuje cele i zadania swojej działalności poprzez:
  - a) prowadzenie zajęć i warsztatów, pracowni artystycznych oraz kół zainteresowań dla dzieci, młodzieży i dorosłych;
  - b) organizowanie i prowadzenie działalności zespołów muzycznych, tanecznych,



folklorystycznych, teatralnych itp.;

- c) organizowanie wystaw artystycznych i wernisaży, pokazów, prezentacji itp.;
- d) organizowanie konkursów w różnych dziedzinach sztuki w formie przeglądów, festiwali;
- e) organizowanie szkoleń i kursów w dziedzinie języków obcych, tańca, fotograficznych, komputerowych, rękodzieła i innych;
- f) organizowanie imprez i wydarzeń o charakterze artystycznym, kulturalnym, rozrywkowym, edukacyjnym, społecznym, patriotycznym itp.;
- g) organizowanie wyjazdów, wycieczek, akcji stacjonarnych i wyjazdowych o charakterze edukacyjnym, artystycznym;
- h) tworzenie, udostępnianie, utrwalanie i dokumentowanie dóbr i wartości kultury;
- i) upowszechnianie i promowanie kultury lokalnej i twórców kultury;
- j) upowszechnianie wiedzy o kulturze i historii regionu;
- k) zarządzanie projektami i przedmiotami projektów o charakterze społecznym, kulturalnym itp.

1. W zakresie sportu, wypoczynku i turystyki Samorządowy Ośrodek Kultury i Sportu w Janowie realizuje cele i zadania swojej działalności poprzez:

- a) organizowanie imprez i wydarzeń o charakterze sportowym, rekreacyjnym i turystycznym (rajdów, wycieczek, obozów, kolonii, turniejów, zawodów i mistrzostw itp.);
- b) tworzenie i prowadzenie amatorskich drużyn sportowych;
- c) organizowanie i prowadzenie zajęć o charakterze sportowym i rekreacyjnym;
- d) współdziałanie z sekcjami, drużynami i klubami sportowymi,
- e) współpracę z organizacjami, stowarzyszeniami i instytucjami upowszechniającymi sport;
- f) kształtowanie wzorców i postaw aktywnego uczestnictwa w sporcie i rekreacji;
- g) popularyzowanie kultury fizycznej, sportu i rekreacji wśród społeczności lokalnej;
- h) nadzór nad powierzoną w zarządzanie infrastrukturą sportową, rekreacyjną, zabawową oraz obiektami i terenami służącymi celom turystycznym w gminie.

1. Samorządowy Ośrodek Kultury i Sportu w Janowie prowadzi i koordynuje działalność w zakresie organizowania zleconych przez Organizatora gminnych imprez kulturalnych, rozrywkowych, turystycznych i sportowych w gminie oraz uczestniczy w tworzeniu gminnego kalendarza wydarzeń.

## § 6

1. W celach realizacji zadań statutowych Samorządowy Ośrodek Kultury i Sportu w Janowie współpracuje z innymi instytucjami kultury, podmiotami prowadzącymi działalność kulturalną, sportową i turystyczną, związkami twórców i artystów oraz podmiotami publicznymi i prywatnymi, zajmującymi się działalnością kulturalną, sportową i turystyczną.
2. Samorządowy Ośrodek Kultury i Sportu w Janowie może prowadzić wymianę kulturalną z zagranicą, szczególnie z gminami partnerskimi.

## § 7

1. Samorządowy Ośrodek Kultury i Sportu w Janowie prowadzi działalność gospodarczą na podstawie odrębnych przepisów, polegającą na:
  - a) organizowaniu i prowadzeniu odpłatnych szkoleń, kursów, warsztatów i innych zajęć edukacyjnych dla dzieci i dorosłych;
  - b) wynajmowaniu i dzierżawie własnych składników majątku ruchomego i nieruchomego (w tym pobieraniu opłat związanych z użytkowaniem i korzystaniem z obiektów oraz infrastruktury turystycznej i rekreacyjnej);
  - c) działalności wydawniczej;
  - d) odpłatnym doradztwie (w dziedzinach związanych z działalnością statutową);
  - e) organizacji płatnych imprez kulturalnych i sportowych na zlecenie innych podmiotów;
  - f) odpłatną działalność w zakresie promocji i reklamy;
  - g) prowadzenie drobnego handlu (w tym małej gastronomii, sprzedaż pamiątek turystycznych, rękodzieła itp.) z wyłączeniem napojów alkoholowych;
  - h) prowadzeniu innej odpłatnej działalności usługowej (np. usługi kserograficzne);
  - i) organizowaniu kiermaszów, aukcji, prezentacji i innych form promocyjnych prowadzących do powiększenia majątku Samorządowego Ośrodka Kultury i Sportu w Janowie.
1. Prowadzona działalność gospodarcza nie może kolidować z podstawową działalnością Samorządowego Ośrodka Kultury i Sportu w Janowie. Może mieć jedynie charakter pomocniczy, stanowiąc źródło pozyskiwania środków na realizację podstawowego celu działalności instytucji.

### **Rozdział III**

#### **Zarządzanie i organizacja**

##### **§ 8**

1. Samorządowym Ośrodkiem Kultury i Sportu w Janowie zarządza dyrektor, który reprezentuje go na zewnątrz, a także jest odpowiedzialny za prawidłową działalność merytoryczną, finansową i gospodarczą instytucji.
2. Dyrektora powołuje i odwołuje Wójt Gminy Janów.
3. Wyłonienie kandydata na dyrektora następuje w drodze konkursu.
4. Dyrektor jest zwierzchnikiem dla pracowników zatrudnionych w Samorządowym Ośrodku Kultury i Sportu w Janowie. Decyduje w sprawach zatrudnienia, awansowania i zwalniania pracowników.
5. Nadzór administracyjno – finansowy nad Samorządowym Ośrodkiem Kultury i Sportu w Janowie sprawuje Wójt Gminy Janów.

##### **§ 9**

1. Przy Samorządowym Ośrodku Kultury i Sportu w Janowie działa Rada Programowa jako organ doradczy.
2. Rada Programowa składa się z 3 członków powołanych przez Wójta Gminy Janów na okres 3 lat.

### **Rozdział IV**

#### **Gospodarka finansowa**

##### **§ 10**

1. Samorządowy Ośrodek Kultury i Sportu w Janowie prowadzi swoją gospodarkę finansową na podstawie obowiązujących przepisów prawa oraz planu finansowego opracowanego przez dyrektora z uwzględnieniem dotacji podmiotowej przyznanej przez Organizatora, kierując się zasadami efektywności i celowości wykorzystania posiadanych środków finansowych.
2. Działalność Samorządowego Ośrodka Kultury i Sportu w Janowie finansowana jest:
  - a) z budżetu gminy, w tym z dotacji podmiotowych i celowych;
  - b) z wpływów uzyskanych z prowadzonej działalności, w tym działalności

- gospodarczej;
- c) ze sprzedaży składników majątku ruchomego;
  - d) z najmu i dzierżawy składników majątkowych;
  - e) ze środków otrzymanych od osób fizycznych i prawnych;

## Rozdział V

### Postanowienia końcowe

#### § 11

1. Statut Ośrodka nadaje Rada Gminy w drodze uchwały.
2. Zmiany statutu mogą być dokonywane w trybie określonym dla jego nadania.
3. Statut wchodzi w życie po opublikowaniu w Dzienniku Urzędowym Województwa Śląskiego

Wójt Gminy Janów  
mgr Edward Moskalik

**RADCA PRAWNY**

Mariusz Bytkiewicz  
(OP-C-368/96)

## PROJEKT

### UCHWAŁA NR ..... RADY GMINY JANÓW

z dnia ..... 2021 roku

#### **w sprawie uchwalenia Wieloletniego Programu Gospodarowania Mieszkaniowym Zasobem Gminy Janów na lata 2021 – 2025.**

Na podstawie art.18 ust. 2 pkt 15 ustawy z dnia 8 marca 1990 r. o samorządzie gminnym (t.j. Dz. U. 2020 r., poz. 713 z późn. zm.) i art. 21 ust. 1 pkt 1 oraz ust. 2 ustawy z dnia 21 czerwca 2001 r. o ochronie praw lokatorów, mieszkaniowym zasobie gminy i o zmianie Kodeksu Cywilnego (t.j. Dz. U. z 2020 r., poz. 611 z późn. zm.)

Rada Gminy Janów uchwała, co następuje:

§ 1. Uchwała się Wieloletni Program Gospodarowania Mieszkaniowym Zasobem Gminy Janów na lata 2021 – 2025, stanowiących załącznik do niniejszej uchwały.

§ 2. Wykonanie uchwały powierza się Wójtowi Gminy Janów.

§ 3. Uchwała wchodzi w życie po upływie 14 dni od dnia ogłoszenia w Dzienniku Urzędowym Województwa Śląskiego.

Wójt Gminy Janów  
mgr Edward Moskalik

Opracowała: Bogusława Nowak, Kierownik Referatu Geodezji i Gospodarki Mieniem

Opiniuję pozytywnie pod względem prawnym:

Projekt przyjęty przez Wójta Gminy Janów:

ADCA PRAWNY

Grzegorz Batkiewicz  
(P.C.368/96)

Kierownik Referatu  
Geodezji i Gospodarki Mieniem  
mgr Bogusława Nowak

Załącznik do uchwały Nr.....

Rady Gminy Janów

z dnia .....

## **Wieloletni Program Gospodarowania Mieszkaniowym Zasobem Gminy Janów w latach 2021 – 2025**

Wieloletni program gospodarowania mieszkalnym zasobem Gminy Janów został opracowany stosownie z wymaganiami art. 21 ust. 2 ustawy z dnia 21 czerwca 2001 r. o ochronie praw lokatorów, mieszkaniowym zasobie gminy i o zmianie Kodeksu Cywilnego (Dz. U. z 2020 r., poz.611).

### **Rozdział 1**

Prognoza dotycząca wielkości oraz stanu technicznego zasobu mieszkaniowego gminy, w poszczególnych latach.

#### **§ 1**

1. Mieszkaniowy zasób gminy obejmuje lokale mieszkalne znajdujące się w budynkach stanowiących własność gminy.
2. Prognozę wielkości oraz stanu technicznego zasobu mieszkaniowego gminy na lata 2021 – 2025 przedstawia poniższa tabela.

Tabela nr 1. Zasoby mieszkaniowe.

<b>l.p</b>	<b>Adres położenia budynku</b>	<b>Rodzaj lokalu</b>	<b>Powierzchnia użytkowa lokalu w m<sup>2</sup></b>	<b>Wyposażenia</b>	<b>2021</b>	<b>2022</b>	<b>2023</b>	<b>2024</b>	<b>2025</b>
1.	Złoty Potok, ul. Kościuszki 6 m6	Mieszkalny	115,5 m <sup>2</sup>	Sieć wod. – kan. , energia elektryczna	dobry	dobry	dobry	dobry	dobry
2.	Złoty Potok, ul. Kościuszki 8 m 8	Mieszkalny	32,28 m <sup>2</sup>	Sieć wod. – kan. , energia elektryczna	średni	średni	średni	średni	średni
3.	Złoty Potok, ul. Kościuszki 8 m 14	Mieszkalny	38,05 m <sup>2</sup>	Sieć wod. – kan. , energia elektryczna	średni	średni	średni	średni	średni
4.	Lusławice 70 A m 4	Mieszkalny	39,00 m <sup>2</sup>	Sieć wod., energia elektryczna	dobry	dobry	dobry	dobry	dobry
5.	Zagórze 3	Mieszkalny	64,54 m <sup>2</sup>	Sieć wod., energia elektryczna	dobry	dobry	dobry	dobry	dobry

3. W budynkach należących do Gminy Janów znajduje się łącznie 5 lokali mieszkalnych o łącznej powierzchni 289,37 m<sup>2</sup>.
4. W najbliższych 5 latach nie planuje się zakupu i budowy nowych lokali mieszkalnych.
5. Stan techniczny zasobu mieszkaniowego gminy przedstawia się następująco:
  - Mieszkanie znajdujące się w budynku przy ul. Kościuszki 6 w Złotym Potoku, wybudowane z kamienia w końcu XIX w. Budynek pokryty blachą, stan techniczny dobry.
  - Mieszkania Nr 8 i 14 w budynku przy ul. Kościuszki 8 w Złotym Potoku po Państwowym Gospodarstwie Rolnym, wybudowane z kamienia w końcu XIX w. Budynek pokryty blachodachówką, stan techniczny średni.
  - Mieszkanie w Domu Nauczyciela w Lusławicach, wybudowane na początku lat siedemdziesiątych systemem tradycyjnym ze stropodachem, pokryty papą. Stan techniczny dobry.
  - Mieszkanie w Zagórzu po Państwowym Gospodarstwie Rolnym zbudowane zostało w latach pięćdziesiątych. Budynek z cegły, na podmurówce z kamienia, pokryty eternitem, stan techniczny dobry.

## Rozdział 2

### **Analiza potrzeb oraz plan remontów i modernizacji wynikający ze stanu technicznego budynków i lokali, z podziałem na kolejne lata.**

#### § 2

1. Analizę potrzeb oraz planu remontów i modernizacji zasobu mieszkaniowego wynikający ze stanu technicznego budynków i lokali mieszkaniowych określa tabela nr 2.

Tabela nr 2. Analiza rzeczowego zakresu potrzeb remontowych i wielkości środków finansowych przeznaczonych w latach 2021 – 2025.

Lp.	ADRES	2021	2022	2023	2024	2025
1	Złoty Potok ul. Kościuszki 6	Naprawa kanałów kominowych	Wymiana instalacji elektrycznej	-	-	-
2	Złoty Potok, ul. Kościuszki 8	-	-	-	-	-
3	Lusławice 70a	-	-	-	-	-
4	Zagórze 3	-	-	-	-	-

2. W roku 2021 planuje się naprawę kanałów kominowych i w roku 2022 wymianę instalacji elektrycznej w budynku mieszkalnym zlokalizowanego pod adresem ul. Kościuszki 6, Złoty Potok. Planowana kwota dla w/w inwestycji to:
  - 2021 rok - Naprawa kanałów kominowych – 12 000,00 zł

- 2022 rok - Wymiana instalacji elektrycznej – 20 000,00 zł
3. Realizacja remontów i modernizacji, o których mowa ma na celu utrzymanie zasobu mieszkaniowego w stanie nie pogorszonym.

### **Rozdział 3**

#### **Planowana sprzedaż lokali w kolejnych latach.**

#### **§ 3**

1. Zasady sprzedaży lokali mieszkalnych każdorazowo określają Zarządzenia Wójta Gminy.
2. W prognozowanym okresie planuje się sprzedaż lokali mieszkalnych zasobu Gminy Janów - w budynku zlokalizowanym pod adresem Lusławice 70 A m 4 i w budynku zlokalizowanym pod adresem ul. Kościuszki 6 m 6, Złoty Potok.

### **Rozdział 4**

#### **Zasady polityki czynszowej oraz warunki obniżania czynszu**

#### **§ 4**

1. Wysokość czynszu za lokale wchodzące w skład mieszkaniowego zasobu gminy z wyjątkiem opłat niezależnych ustalane są Zarządzeniem Wójta.
2. Wysokość czynszu za najem lokali w mieszkaniowym zasobie gminy będzie kształtować się na poziomie:
  - a) zapewniającym utrzymanie budynków i lokali w stanie technicznym co najmniej nie pogorszonym oraz przeprowadzenie prac remontowych podnoszących ich wartość użytkową i ekonomiczną,
  - b) umożliwiającym sprawne administrowanie mieszkaniowym zasobem gminy,

#### **§ 5**

Wójt Gminy Janów ustala stawki czynszu miesięcznego za 1m<sup>2</sup> powierzchni użytkowej lokalu z uwzględnieniem następujących czynników podwyższających lub obniżających ich wartość użytkową:

- a) brak centralnego ogrzewania - - 5%
- b) brak instalacji kanalizacyjnej - - 5 %
- c) brak instalacji wodnej - - 5%
- d) wyposażone w WC - + 5 %
- e) wyposażone w łazienkę - + 5 %

#### **§ 6**

Czynniki obniżające i podwyższające stawkę bazową podlegają sumowaniu.

### **Rozdział 5**

**Sposób i zasady zarządzania lokalami i budynkami wchodzącymi w skład mieszkaniowego zasobu gminy oraz przewidywane zmiany w zakresie zarządzania mieszkaniowym zasobem gminy w kolejnych latach.**



## § 7

Zarządzanie mieszkaniowym zasobem gminy prowadzi Wójt Gminy Janów.

## § 8

W urzędzie prowadzi się ewidencję lokali, dokumentację związaną z najmem lokali, obsługę finansową w zakresie poboru i windykacji należności z tytułu najmu.

## § 9

W latach 2021 – 2025 nie przewiduje się zmian w zakresie zarządzania mieszkaniowym zasobem gminy.

## Rozdział 6

### Źródłem finansowania gospodarki mieszkaniowej w kolejnych latach.

## § 10

Źródłem finansowania gospodarki mieszkaniowej w kolejnych latach objętych programem będą środki pieniężne:

1. Uzyskane z tytułu czynszu za najem lokali mieszkalnych,
2. Przewidziane w budżecie gminy uchwalonym na poszczególne lata.

## Rozdział 7

**Wysokość kosztów w kolejnych latach, z podziałem na koszty bieżącej eksploatacji, koszty remontów oraz koszty modernizacji lokali i budynków wchodzących w skład mieszkaniowego zasobu gminy, koszty zarządu nieruchomościami wspólnymi, których gmina jest jednym ze współwłaścicieli, a także koszty inwestycyjne.**

## § 11

Środki finansowe pochodzące z czynszu za lokale mieszkalne, co roku powinny być w miarę potrzeb przeznaczone na bieżące utrzymanie, remonty i modernizacje lokali będących w mieszkaniowym zasobie gminy.

## § 12

Prognozowana wysokość wydatków na gospodarowanie mieszkaniowym zasobem Gminy w poszczególnych latach, przedstawia poniższa tabela:

Tabela nr 3.

Okres realizacji	Koszty bieżącej eksploatacji w zł	Koszty remontów i modernizacji w zł	Koszty zarządu nieruchomościami	Koszty ogółem w zł
2021	6 000,00	12 000,00	2 000,00	20 000,00
2022	6 000,00	20 000,00	2 000,00	28 000,00
2023	8 000,00	0	2 200,00	10 200,00

<b>2024</b>	10 000,00	0	2 200,00	12 200,00
<b>2025</b>	12 000,00	0	2 500,00	14 500,00

1. W latach 2021 - 2025 nie przewiduje się wydatków/kosztów na inwestycje.
2. Gmina jest współwłaścicielem nieruchomości zaadresowanych : ul. Kościuszki 6/6, ul. Kościuszki 8/8 i ul. Kościuszki 8/14, 42-253 Złoty Potok i ponosi koszty zarządu z tym związane.

### § 13

Bieżąca eksploatacja obejmuje przeglądy techniczne, w tym budowlane, elektryczne, kominiarskie, bieżące czyszczenie przewodów wentylacyjnych i kominiarskich, bieżące prace remontowo naprawcze.

### Rozdział 8

**Opis innych działań mających na celu poprawę wykorzystania i racjonalizację gospodarowania mieszkaniowym zasobem gminy.**

### § 14

1. Za niezbędne uznaje się działania zmierzające do poprawy wykorzystania i racjonalizacji gospodarowania zasobem gminy, a w szczególności:
  - 1) zapewnienia regularnego i terminowego otrzymania należności z tytułu czynszu,
  - 2) sprawowanie bieżącego nadzoru nad terminowością uregulowania opłat czynszowych oraz windykacja należności,
  - 3) angażowanie mieszkańców we właściwe utrzymanie porządku i stanu technicznego w zajmowanych lokalach.
2. Nie planuje się zamian lokali związanych z remontami budynków i lokali.

Wójt Gminy Janów  
mgr Edward Moskalik

## Projekt

**Uchwała Nr //  
Rady Gminy Janów  
z dnia 2021r.**

**w sprawie określenia wymagań jakie powinien spełniać przedsiębiorca ubiegający się o uzyskanie zezwolenia na prowadzenie działalności w zakresie opróżniania zbiorników bezodpływowych i transportu nieczystości ciekłych na terenie Gminy Janów**

Na podstawie art. 18 ust. 2 pkt 15, art. 40 ust. 1 ustawy z dnia 8 marca 1990 r. o samorządzie gminnym (t.j. Dz. U. z 2020 r., poz. 713 ze zm.), art. 7 ust. 3a ustawy z dnia 13 września 1996 roku o utrzymaniu czystości i porządku w gminach (t.j. Dz. U. z 2021 r., poz. 888) oraz § 1 Rozporządzenia Ministra Środowiska z dnia 14 marca 2012 r. w sprawie szczegółowego sposobu określania wymagań, jakie powinien spełniać przedsiębiorca ubiegający się o uzyskanie zezwolenia w zakresie opróżniania zbiorników bezodpływowych i transportu nieczystości ciekłych ( Dz. U. z 2012 r. poz. 299),

**Rada Gminy Janów**

**uchwała:**

**§ 1.**

Określa się wymagania jakie powinien spełniać przedsiębiorca ubiegający się o uzyskanie zezwolenia na prowadzenie działalności w zakresie opróżniania zbiorników bezodpływowych i transportu nieczystości ciekłych na terenie Gminy Janów:

1. Wymagania dotyczące wyposażenia technicznego – pojazdów asenizacyjnych przeznaczonych do świadczenia usług:
  - 1) Posiadanie minimum jednego pojazdu asenizacyjnego służącego do opróżniania zbiorników bezodpływowych i transportu nieczystości ciekłych będących we właściwym stanie technicznym – pojazdy asenizacyjne powinny być zarejestrowane i dopuszczone do ruchu oraz powinny posiadać aktualne badania techniczne.
  - 2) Pojazdy asenizacyjne służące do opróżniania zbiorników bezodpływowych i transportu nieczystości ciekłych winny posiadać na nadwoziu adres i nazwę firmy lub „logo” wskazujące przedsiębiorcę.

- 3) Liczba i stan techniczny pojazdów asenizacyjnych, posiadanych przez przedsiębiorcę musi zapewnić ciągłość usług opróżniania zbiorników bezodpływowych i transportu nieczystości ciekłych.
  - 4) Pojazdy asenizacyjne powinny być wyposażone w sprzęt umożliwiający sprzątanie miejsc zanieczyszczonych podczas wykonywania usług opróżniania zbiorników bezodpływowych i transportu nieczystości ciekłych.
2. Wymagania dotyczące wyposażenia technicznego – bazy transportowej:
- 1) Przedsiębiorca ubiegający się o zezwolenie na świadczenie usług w zakresie opróżniania zbiorników bezodpływowych i transportu nieczystości ciekłych musi wykazać się posiadaniem prawa do dysponowania terenem, na którym mają być garażowane środki transportu przewidziane do świadczenia usług objętych zezwoleniem.
  - 2) Baza transportowa winna posiadać:
    - a) miejsce postoju pojazdów asenizacyjnych w ilości odpowiadającej ilości pojazdów asenizacyjnych,
    - b) wydzielone miejsce wraz z urządzeniami lub sprzętem specjalistycznym do mycia pojazdów,
    - c) zabezpieczenie przed dostępem osób postronnych.
  - 3) Baza transportowa powinna spełniać wszelkie wymogi bezpieczeństwa i higieny pracy, przeciwpożarowe, ochrony środowiska oraz określone w odrębnych przepisach m.in. prawie budowlanym (pozwolenie na użytkowanie obiektu- jeżeli jest wymagane), powinna być zabezpieczona przed dostępem osób postronnych.
3. Wymagania dotyczące zabiegów sanitarnych i porządkowych związanych ze świadczonymi usługami:
- 1) Miejsce postoju i mycia pojazdów asenizacyjnych musi być tak usytuowane i spełniać takie warunki techniczne, by spełnione były wymogi ochrony środowiska i nie stanowiło ono uciążliwości dla osób trzecich ze względu na hałas, odory, warunki higieniczne i sanitarne.
  - 2) Po zakończeniu działalności pozostawienie terenu w odpowiednim stanie porządkowym, sanitarnym i nie zagrażającym zanieczyszczeniem środowiska naturalnego.

4. Przedsiębiorca ubiegający się o uzyskanie zezwolenia na prowadzenie działalności w zakresie opróżniania zbiorników bezodpływowych i transportu nieczystości ciekłych na terenie Gminy Janów powinien posiadać udokumentowaną gotowość odbioru nieczystości ciekłych przez podmiot użytkujący stacje zlewne lub oczyszczalnię ścieków.

**§ 2.**

Z dniem wejścia w życie niniejszej uchwały traci moc Uchwała Nr 245/XXVIII/09 Rady Gminy Janów z dnia 15 października 2009 roku w sprawie określenia wymagań jakie powinni spełnić przedsiębiorcy ubiegający się o uzyskanie zezwoleń świadczenie usług w zakresie odbierania odpadów komunalnych od właścicieli nieruchomości oraz opróżniania zbiorników bezodpływowych i transportu nieczystości ciekłych (Dz. Urz. Woj. Śl. Z 2009 r. poz. 3603)

**§ 3.**

Wykonanie uchwały powierza się Wójtowi Gminy Janów.

**§ 4.**

Uchwała wchodzi w życie po upływie 14 dni od dnia jej ogłoszenia w Dzienniku Urzędowym Województwa Śląskiego.

Wójt Gminy Janów  
mgr Edward Moskalik

Inspektor ds. Opłat  
i Egzekucji  
mgr Aleksandra Wojdyła

Opracowała: Aleksandra Wojdyła – inspektor ds. Opłat i Egzekucji

Opiniuję pozytywnie pod względem prawnym:

Projekt przyjęty przez Wójta Gminy Janów, dnia .....

RADCA PRAWNY  
Mariusz Bańkiewicz  
(OP-C-368/96)

UZASADNIENIE  
DO UCHWAŁY NR  
RADY GMINY JANÓW  
z dnia

Zgodnie z art. 7 ust. 3a ustawy z dnia 13 września 1996 roku o utrzymaniu czystości i porządku w gminach (t.j. Dz. U. z 2021 r., poz. 888), Rada Gminy określa w formie uchwały wymagania jakie powinien spełniać przedsiębiorca ubiegający się o uzyskanie zezwolenia na prowadzenie działalności w zakresie opróżniania zbiorników bezodpływowych i transportu nieczystości ciekłych. Szczegółowy sposób określenia wymagań, o których mowa w ust. 3a ww. ustawy określony został w rozporządzeniu Ministra Środowiska z dnia 14 marca 2012 roku (Dz. U. z 2012 r. poz. 299).

Mając powyższe na uwadze, podjęcie niniejszej uchwały jest zasadne.

**Projekt Uchwały Nr .....**  
**Rady Gminy Janów**  
**z dnia .....**

**w sprawie zaciągnięcia pożyczki z Wojewódzkiego Funduszu Ochrony Środowiska i Gospodarki Wodnej w Katowicach na realizację zadania inwestycyjnego pn. „Budowa wodociągu w miejscowości Czepurka”**

Na podstawie art.18 ust. 2 pkt 9 lit. c ustawy z dnia 8 marca 1990 r. o samorządzie gminnym (t. j. Dz. U. z 2020r. poz. 713 ze zm.) oraz art. 90 ustawy o finansach publicznych z dnia 27 sierpnia 2009 r. (t. j. Dz. U. z 2021r. poz. 305 )

**Rada Gminy Janów**  
**uchwala:**

**§ 1**

Zaciągnąć pożyczkę długoterminową ze środków Wojewódzkiego Funduszu Ochrony Środowiska i Gospodarki Wodnej w Katowicach w kwocie 437 000,00 zł z przeznaczeniem na zadanie pn. „Budowa wodociągu w miejscowości Czepurka”.

**§ 2**

Spłata pożyczki następować będzie w latach 2022 – 2027 z dochodów własnych gminy.

**§ 3**

Zabezpieczeniem pożyczki będzie weksel in blanco wraz z deklaracją wekslową.

**§ 4**

Wykonanie uchwały powierza się Wójtowi Gminy Janów.

**§ 5**

Uchwała wchodzi w życie z dniem podjęcia.

Wójt Gminy Janów

mgr Edward Moskalik

Opracowała: Małgorzata Laskowska – Skarbnik Gminy

Opiniuję pozytywnie pod względem prawnym :

**Skarbnik**  
**Gminy Janów**

Projekt przyjęty przez Wójta Gminy Janów dnia .....

mgr Małgorzata Laskowska

**RADCA PRAWNY**

Mariusz Batkiewicz  
(OP-C-368/96)

**Projekt Uchwały Nr .....**  
**Rady Gminy Janów**  
**z dnia .....**

**w sprawie zmiany budżetu Gminy na 2021 rok**

Na podstawie art.18 ust. 2 pkt 4 ustawy z dnia 8 marca 1990 r. o samorządzie gminnym (t. j. Dz. U. z 2020r. poz. 713 ze zm.) oraz art. 211 ustawy o finansach publicznych z dnia 27 sierpnia 2009 r. (t. j. Dz. U. z 2021r. poz. 305) oraz Uchwały Nr 238/XLI/20 Rady Gminy Janów z dnia 29 grudnia 2020 roku w sprawie budżetu Gminy na 2021 rok

**Rada Gminy Janów**  
**uchwala:**

**§ 1**

Zwiększenie planu dochodów budżetu Gminy na 2021 rok o kwotę 148 280,90 zł oraz zmniejszenie planu dochodów budżetu Gminy na 2021 rok o kwotę 85 646,40 zł zgodnie z załącznikiem Nr 1.

**§ 2**

Zwiększenie planu wydatków budżetu Gminy na 2021 rok o kwotę 305 146,00 zł oraz zmniejszenie planu wydatków budżetu Gminy na 2021 rok o kwotę 113 511,50 zł zgodnie z załącznikiem Nr 2.

**§ 3**

Zwiększenie planu przychodów budżetu Gminy na 2021 rok o kwotę 129 000,00 zł zgodnie z załącznikiem Nr 3

**§ 4**

Uchylenie załącznika Nr 4 do Uchwały Nr 273/XLV/21 Rady Gminy Janów z dnia 21 maja 2021 roku w sprawie zmiany budżetu Gminy na 2021 rok i nadanie mu brzmienia jak załącznik Nr 4 do niniejszej Uchwały.

**§ 5**

Uchylenie załącznika Nr 5 do Uchwały Nr 273/XLV/21 Rady Gminy Janów z dnia 21 maja 2021 roku w sprawie zmiany budżetu Gminy na 2021 rok i nadanie mu brzmienia jak załącznik Nr 5 do niniejszej Uchwały.

**§ 6**

Zmienia się treść § 3 Uchwały Nr 238/XLI/20 Rady Gminy Janów z dnia 29 grudnia 2020 roku w sprawie budżetu gminy na 2021 rok i nadaje mu się brzmienie:

§ 3. Ustala się deficyt budżetu w wysokości 5 321 323,77 zł. Źródłem pokrycia deficytu budżetu gminy będą niewykorzystane środki pieniężne na rachunku bieżącym budżetu, wynikające z rozliczenia dochodów i wydatków nimi finansowanych związanych ze szczególnymi zasadami wykonywania budżetu określonymi w odrębnych ustawach oraz wynikające z rozliczenia środków określonych w art. 5 ust 1 pkt 2 i dotacji na realizację programu, projektu lub zadania finansowanego z tych środków w kwocie 3 607 311,56 zł oraz wolne środki jako nadwyżka środków pieniężnych na rachunku bieżącym budżetu jednostki samorządu terytorialnego, wynikające z rozliczeń wyemitowanych papierów wartościowych, kredytów i pożyczek z lat ubiegłych w kwocie 1 714 021,21 zł

**§ 7**

Wykonanie uchwały powierza się Wójtowi Gminy Janów.

**§ 8**

Uchwała wchodzi w życie z dniem podjęcia i podlega publikacji w Dzienniku Urzędowym Województwa Śląskiego.

Opracowała: Małgorzata Laskowska – Skarbnik Gminy

Opiniuję pozytywnie pod względem prawnym :

Projekt przyjęty przez Wójta Gminy Janów dnia

.....

RADCA PRAWNY

Mariusz Batkiewicz  
(OP-C-368/96)

**Skarbnik**  
**Gminy Janów**

mgr Małgorzata Laskowska

**Wójt Gminy Janów**

mgr Edward Moskalik



Załącznik Nr 1 do  
 Projektu Uchwały Nr .....  
 Rady Gminy Janów  
 z dnia .....

### ZMIANA DOCHODÓW BUDŻETU NA 2021 ROK

Dział	Źródło dochodów	Dochody bieżące		Dochody majątkowe	
		Zmniejszenie	Zwiększenie	Zmniejszenie	Zwiększenie
758	<b>Różne rozliczenia</b>	-	30 000,00	-	-
	- wpływy z tytułu zwrotu nienależnej kwoty na podwyższenie kapitału ZGK Janów Sp. z o.o.	-	30 000,00	-	-
801	<b>Oświata i wychowanie</b>	85 646,40	-	-	-
	- środki WFOŚiGW w Katowicach – „Młodzi odkrywcy – Zielona Pracownia w Szkole Podstawowej w Piasku”	46 111,60	-	-	-
	- środki WFOŚiGW w Katowicach – „Lasy w Janowie – EkoBadacz w głowie” (Zielona Pracownia w Szkole Podstawowej w Lgoczance”	39 534,80	-	-	-
855	<b>Rodzina</b>	-	650,00	-	-
	- wpływy z tytułu odsetek od nienależnie pobranych świadczeń „Dobry start”	-	50,00	-	-
	- wpływy z tytułu zwrotu nienależnie pobranych świadczeń „Dobry start” z lat ubiegłych	-	600,00	-	-
900	<b>Gospodarka komunalna i ochrona środowiska</b>	-	-	-	117 630,90
	- środki w ramach RPO Województwa Śląskiego na lata 2014-2020 – budowa kanalizacji w północno – zachodniej części Gminy Janów – etap I	-	-	-	117 630,90
<b>RAZEM ZMIANY:</b>		<b>85 646,40</b>	<b>30 650,00</b>	<b>-</b>	<b>117 630,90</b>

Wójt Gminy Janów  
 mgr Edward Moskalik

Załącznik Nr 2 do  
 Projektu Uchwały Nr .....  
 Rady Gminy Janów  
 z dnia .....

### ZMIANA WYDATKÓW BUDŻETU NA 2021 ROK

Dział	Rozdział	Nazwa	Zmniejszenie	Zwiększenie
010		<b>Rolnictwo i łowiectwo</b>	-	<b>259 496,00</b>
	<b>01010</b>	<b>Infrastruktura wodociągowa i sanitacyjna wsi</b>	-	<b>259 496,00</b>
		Wydatki bieżące	-	20 000,00
		- z tego : wydatki jednostek budżetowych	-	20 000,00
		- w tym: wydatki związane z realizacją statutowych zadań	-	20 000,00
		Wydatki majątkowe	-	239 496,00
		z tego inwestycje i zakupy inwestycyjne	-	239 496,00
801		<b>Oświata i wychowanie</b>	<b>113 511,50</b>	<b>45 000,00</b>
	<b>80101</b>	<b>Szkoły podstawowe</b>	-	<b>15 000,00</b>
		Wydatki bieżące	-	15 000,00
		- z tego : wydatki jednostek budżetowych	-	15 000,00
		- w tym: wydatki związane z realizacją statutowych zadań	-	15 000,00
	<b>80113</b>	<b>Dowożenie uczniów</b>	<b>15 000,00</b>	-
		Wydatki bieżące	15 000,00	-
		- z tego : wydatki jednostek budżetowych	15 000,00	-
		- w tym: wydatki związane z realizacją statutowych zadań	15 000,00	-
	<b>80195</b>	<b>Pozostała działalność</b>	<b>98 511,50</b>	<b>30 000,00</b>
		Wydatki bieżące	98 511,50	30 000,00
		- z tego : wydatki jednostek budżetowych	98 511,50	30 000,00
		- w tym: wydatki związane z realizacją statutowych zadań	98 511,50	30 000,00
855		<b>Rodzina</b>	-	<b>650,00</b>
	<b>85504</b>	<b>Wspieranie rodziny</b>	-	<b>650,00</b>
		Wydatki bieżące	-	650,00
		- z tego : wydatki jednostek budżetowych	-	650,00
		- w tym: wydatki związane z realizacją statutowych zadań	-	650,00
<b>RAZEM ZMIANY:</b>			<b>113 511,50</b>	<b>305 146,00</b>

Wójt Gminy Janów  
 mgr Edward Moskalik

Załącznik Nr 3 do  
Projektu Uchwały Nr .....  
Rady Gminy Janów  
z dnia .....

### ZMIANA PRZYCHODÓW I ROZCHODÓW BUDŻETU GMINY NA 2021 ROK

§	Nazwa	Przychody		Rozchody	
		Zmniejszenie	Zwiększenie	Zmniejszenie	Zwiększenie
952	Przychody z zaciągniętych pożyczek i kredytów na rynku krajowym	-	129 000,00	-	-
<b>O G Ó Ł E M</b>		-	<b>129 000,00</b>	-	-

Wójt Gminy Janów  
mgr Edward Moskalik

**PRZYCHODY I ROZCHODY BUDŻETU GMINY  
 NA 2021 ROK**

§	NAZWA	PRZYCHODY	ROZCHODY
1	2	3	4
902	Przychody ze spłat pożyczek udzielonych na finansowanie zadań realizowanych z udziałem środków pochodzących z budżetu Unii Europejskiej	702 893,00	
905	Przychody jednostek samorządu terytorialnego z niewykorzystanych środków pieniężnych na rachunku bieżącym budżetu, wynikających z rozliczenia dochodów i wydatków nimi finansowanych związanych ze szczególnymi zasadami wykonywania budżetu określonymi w odrębnych ustawach	3 532 608,06	-
906	Przychody jednostek samorządu terytorialnego z wynikających z rozliczenia środków określonych w art. 5 ust. 1 pkt 2 ustawy i dotacji na realizację programu, projektu lub zadania finansowanego z udziałem tych środków	74 703,50	-
950	Wolne środki, o których mowa w art. 217 ust 2 pkt 6 ustawy	2 042 282,21	
951	Przychody ze spłat pożyczek i kredytów udzielonych ze środków publicznych	600,00	
952	Przychody z zaciągniętych pożyczek i kredytów na rynku krajowym	578 000,00	
962	Pożyczki udzielone na finansowanie zadań realizowanych z udziałem środków pochodzących z budżetu Unii Europejskiej	-	702 893,00
992	Spłaty otrzymanych krajowych pożyczek i kredytów	-	906 870,00
<b>RAZEM :</b>		<b>6 931 086,77</b>	<b>1 609 763,00</b>

Wójt Gminy Janów  
 mgr Edward Moskaliak

WYKAZ ZADAŃ INWESTYCYJNYCH DO REALIZACJI W 2021 ROKU

DZIAŁ	ROZDZIAŁ	NAZWA INWESTYCJI	KOSZT INWESTYCJI	ŹRÓDŁO FINANSOWANIA INWESTYCJI	
1	2	3	4	5	
<b>O10</b>		<b>Rolnictwo i łowiectwo</b>	<b>1 188 015,94</b>		
	<b>O1010</b>	<b>Infrastruktura wodociągowa i sanitacyjna wsi</b>	<b>1 188 015,94</b>		
		Budowa wodociągu Bystrzanowice - Kacze Błota	538 720,94	Środki w ramach PROW	291 793,00
				Pożyczka WFOŚiGW	141 000,00
				Środki gminy	105 927,94
		Budowa wodociągu w miejscowości Czepurka	639 000,00	Fundusz Sołecki Czepurka	6 925,00
				Pożyczka WFOŚiGW	437 000,00
				Środki gminy	195 075,00
		Budowa sieci wodociągowej w Lusławicach – Kolonia, Gmina Janów	10 295,00	Środki gminy	10 295,00
<b>600</b>		<b>Transport i łączność</b>	<b>4 380 290,12</b>		
	<b>60014</b>	<b>Drogi publiczne powiatowe</b>	<b>700 000,00</b>		
		Dotacja na zadanie inwestycyjne – Powiat Częstochowski - Przebudowa drogi powiatowej nr 1093 S na odcinku Piasek – Czepurka Kolonia, Gmina Janów	700 000,00	Środki gminy	700 000,00
	<b>60016</b>	<b>Drogi publiczne gminne</b>	<b>2 416 159,00</b>		
		Przebudowa drogi gminnej ul. Szkolnej w Siedlcu	40 000,00	Fundusz Sołecki Siedlec	29 284,05
				Środki gminy	10 715,95
		Przebudowa drogi gminnej Nr DG677007S Hucisko	1 051 177,00	Środki w ramach Rządowego Funduszu Rozwoju Dróg	525 588,00
				Fundusz Sołecki Hucisko	9 840,59
				Środki gminy	515 748,41
		Przebudowa ciągu pieszo-rowerowego w miejscowości Złoty Potok gm. Janów od Cmentarza do granic Nadleśnictwa Złoty Potok oraz od granicy Nadleśnictwa Złoty Potok do granicy Janowa	772 600,00	Środki z Urzędu Marszałkowskiego	762 600,00
				Środki gminy	10 000,00
		Przebudowa ul. Kwiatowej w miejscowości Janów	3 000,00	Środki gminy	3 000,00

	Budowa ścieżki rowerowej w miejscowości Lgoczanka	151 000,00	Fundusz Sołecki Lgoczanka	18 000,00
			Środki z Urzędu Marszałkowskiego	60 000,00
			Środki gminy	73 000,00
	Przebudowa części ul. Żurawskiej i łącznika do budynku SKR w Janowie – dokumentacja projektowa	5 000,00	Środki gminy	5 000,00
	Zakup i budowa wiaty przystankowej przy DK46 Osiedle Zaborce w Janowie	10 346,00	Fundusz Sołecki Janów	10 346,00
	Przebudowa drogi gminnej w miejscowości Pabianice na odcinku od 0,00 km (DK46) do 1,00 km	41 100,00	Fundusz Sołecki Pabianice	15 000,00
Środki gminy			26 100,00	
	Przebudowa ul. Leśnej i Krótkiej w miejscowości Piasek	25 000,00	Fundusz Sołecki Piasek	23 695,11
Środki gminy			1 304,89	
	Przebudowa ul. Strażackiej, fragmentu ul. Leśnej i Nowowiejskiej w miejscowości Piasek	14 000,00	Środki gminy	14 000,00
	Roboty budowlane polegające na odtworzeniu warstwy ścieralnej nawierzchni ulicy Klonowej w Złotym Potoku	227 000,00	Fundusz Sołecki Złoty Potok	30 160,50
Środki gminy			196 839,50	
	Roboty budowlane – droga w miejscowości Śmiertny Dąb – pochodne od wynagrodzeń (nadzór)	936,00	Środki gminy	936,00
	Zakup działki Nr 193/1 na ul. Tulipanowej w Janowie na poszerzenie i przebudowę drogi gminnej	15 000,00	Środki gminy	15 000,00
	Wykonanie nakładki asfaltowej na łączniku do ul. Klonowej w Złotym Potoku	45 000,00	Fundusz Sołecki Złoty Potok	8 000,00
Środki gminy			37 000,00	
	Wykup działki Nr 778/1 na ul. Klonowej w Złotym Potoku na poszerzenie drogi gminnej	15 000,00	Środki gminy	15 000,00
<b>60017</b>	<b>Drogi wewnętrzne</b>	<b>1 264 131,12</b>		
	Przebudowa drogi do transportu rolnego Okrąglik-Żuraw	446 854,12	Środki w ramach FOGR	208 500,00
Środki gminy			238 354,12	
	Przebudowa drogi do transportu rolnego w miejscowości Złoty Potok - Góry Gorzkowskie – Hucisko – etap I	462 000,00	Środki w ramach FOGR	217 500,00
Fundusz Sołecki Góry Gorzkowskie			5 200,00	
Środki gminy			239 300,00	
	Przebudowa drogi do transportu rolnego w miejscowości Złoty Potok - Góry Gorzkowskie – Hucisko – etap III	354 000,00	Środki w ramach FOGR	196 000,00
Fundusz Sołecki Góry Gorzkowskie			4 683,75	
Środki gminy			153 316,25	

		Przebudowa drogi gminnej ul. Ściegiennej w Piasku i przebudowa drogi do transportu rolnego w miejscowości Hucisko - pochodne od wynagrodzeń (nadzór)	1 277,00	Środki gminy	1 277,00
<b>700</b>		<b>Gospodarka mieszkaniowa</b>	<b>360 838,00</b>		
	<b>70005</b>	<b>Gospodarka gruntami i nieruchomościami</b>	<b>360 838,00</b>		
		Budowa garaży w Janowie	314 922,00	Środki gminy	314 922,00
		Budowa toalet zewnętrznych na parkingu przy ul. Mjr Wrzoska w Złotym Potoku	11 000,00	Środki gminy	11 000,00
		Modernizacja świetlicy wiejskiej wraz z zagospodarowaniem terenu w miejscowości terenu w miejscowości Zagórze, Gmina Janów	24 270,00	Fundusz Sołecki Zagórze	9 659,25
				Środki gminy	14 610,75
		Projekt, wykonanie i montaż szyldu reklamowego – Centrum Usług Społecznościowych w Janowie	10 000,00	Środki gminy	10 000,00
		Budowa pawilonu wielofunkcyjnego na parkingu w Złotym Potoku przy ul. Mjr Wrzoska	646,00	Środki gminy	646,00
<b>754</b>		<b>Bezpieczeństwo publiczne i ochrona przeciwpożarowa</b>	<b>200 000,00</b>		
	<b>75412</b>	<b>Ochotnicze straże pożarne</b>	<b>200 000,00</b>		
		Dotacja dla OSP Piasek na zakup średniego samochodu ratowniczo - gaśniczego	200 000,00	Środki gminy	200 000,00
<b>900</b>		<b>Gospodarka komunalna i ochrona środowiska</b>	<b>1 024 108,99</b>		
	<b>90001</b>	<b>Gospodarka ściekowa i ochrona wód</b>	<b>9 458,08</b>		
		Projekt kanalizacji wzdłuż drogi DK 46 w Bystrzanowicach	8 458,08	Fundusz Sołecki Bystrzanowice	8 458,08
		Budowa kanalizacji w miejscowości Bystrzanowice	1 000,00	Środki gminy	1 000,00
	<b>90002</b>	<b>Gospodarka odpadami komunalnymi</b>	<b>21 000,00</b>		
		Budowa podjazdu i drogi dojazdowej pod wagę samochodową	21 000,00	Środki gminy	21 000,00
	<b>90005</b>	<b>Ochrona powietrza atmosferycznego i klimatu</b>	<b>917 011,41</b>		
		Montaż instalacji fotowoltaicznych na budynkach mieszkalnych oraz na obiektach użyteczności publicznej w gminie Janów	917 011,41	Środki w ramach RPO Województwa Śląskiego na lata 2014-2020	716 421,02
				Dopłaty mieszkańców	199 074,91
				Środki gminy	1 515,48
	<b>90015</b>	<b>Oświetlenie ulic, placów i dróg</b>	<b>76 639,50</b>		

		Budowa oświetlenia na ul. Różanej, Fiołkowej, Konwaliowej, Krokusowej oraz Liliowej	12 160,50	Fundusz Sołecki Janów	12 160,50
		Budowa oświetlenia ulicznego przy ul. Żurawskiej na łączniku do budynku SKR w Janowie	8 979,00	Fundusz Sołecki Janów	8 979,00
		Poprawa infrastruktury turystycznej Żółtej Krainy Pstrąga poprzez wykonanie oświetlenia ścieżki pieszo-rowerowej łączącej Janów ze Żółtym Potokiem	32 400,00	Środki w ramach PROW	27 999,00
				Środki gminy	4 401,00
		Dobudowa dwóch lamp oświetleniowych w miejscowości Bystrzanowice	10 000,00	Fundusz Sołecki Bystrzanowice	10 000,00
		Wykonanie projektu oświetlenia ulicznego części ul. Magnoliowej w Janowie	4 675,00	Fundusz Sołecki Janów	4 675,00
		Projekt i rozbudowa oświetlenia ulicznego w kierunku stacji PKP i w stronę zachodnią w miejscowości Zagórze	8 425,00	Fundusz Sołecki Zagórze	8 425,00
<b>921</b>		<b>Kultura i ochrona dziedzictwa narodowego</b>	<b>2 783 506,16</b>		
	<b>92109</b>	<b>Domy i ośrodki kultury, świetlice i kluby</b>	<b>3 075,00</b>		
		Podłączenie do kanalizacji sanitarnej świetlicy w Czepurce	3 075,00	Fundusz Sołecki Czepurka	3 075,00
	<b>92120</b>	<b>Ochrona zabytków i opieka nad zabytkami</b>	<b>2 540 300,00</b>		
		Odrestaurowanie zabytkowego Dworku Krasieńskich w Żółtym Potoku w Gminie Janów	2 540 300,00	Środki w ramach dotacji MKiDN	1 464 720,48
				Środki WFOZ w Katowicach	243 000,00
				Środki w ramach dotacji WFOŚiGW	167 500,00
				Środki gminy	665 079,52
	<b>92195</b>	<b>Pozostała działalność</b>	<b>240 131,16</b>		
		Modernizacja rynku w Janowie	229 600,00	Środki gminy	229 600,00
		Zakup i montaż domku wiejskiego (drewnianego)	10 531,16	Fundusz Sołecki Okraglik	10 531,16
<b>926</b>		<b>Kultura fizyczna i sport</b>	<b>4 944 800,00</b>		
	<b>92601</b>	<b>Obiekty sportowe</b>	<b>4 944 800,00</b>		
		Rozbudowa szkoły o hale sportową z zapleczem, łącznikiem wraz z urządzeniami zagospodarowania terenu	4 847 800,00	Środki w ramach dotacji Ministerstwa Sportu	1 316 400,00
				Środki w ramach Rządowego Programu Inwestycji Lokalnych	3 500 000,00
				Środki gminy	31 400,00



	Rozbudowa budynku Szkoły Podstawowej o przedszkole dwuoddziałowe oraz salę gimnastyczną z zapleczem i łącznikiem wraz z infrastrukturą towarzyszącą w miejscowości Lusławice	97 000,00	Fundusz Sołecki Lusławice	22 000,00
			Środki gminy	75 000,00
<b>RAZEM</b>		<b>14 881 559,21</b>		

Wójt Gminy Janów

mgr Edward Moskalik

Uzasadnienie do Uchwały Nr.....  
Rady Gminy Janów  
z dnia ..... 2021 roku

Zwiększono dochody bieżące w Dziale 758 o kwotę 30 000,00 zł (wyższe niż planowano w budżecie 2021 roku wpływy z tytułu zwrotu nienależnej kwoty na podniesienie kapitału ZGK Janów Sp. z o.o.). Są to środki przeznaczone na wydatki w Rozdziale 80195 na zwrot kosztów wychowania przedszkolnego.

Zmniejszono dochody bieżące w Dziale 801 o kwotę 85 646,40 zł. Były to środki planowane do otrzymania z WFOŚiGW w Katowicach na realizację programu „Zielona pracownia” w SP Piasek i SP Lgoczanka. W związku z brakiem dofinansowania program nie będzie realizowany.

W związku z powyższym zmniejszono wydatki w Rozdziale 80195 o kwotę 98 511,50 zł.

Zaplanowany wkład własny w kwocie 12 865,10 zł przeznaczono na remont wodociągu w Piasku.

Zwiększono dochody i wydatki w Dziale 855 o kwotę 650,00 zł – zwrot nienależnie pobranych świadczeń „Dobry start” z lat ubiegłych (GOPS).

Zwiększono dochody majątkowe w Dziale 900 o kwotę 117 630,90 zł z przeznaczeniem na wydatki w Rozdziale 01010 w kwocie 7 134,90 zł (remont wodociągu w Piasku) oraz w kwocie 110 496,00 zł (budowa wodociągu w Czepurce – wyższe koszty po przetargu).

Zmniejszono wydatki w Rozdziale 80113 o kwotę 15 000,00 zł (mniejsze koszty dowozu uczniów) i przeznaczono je na wydatki w Rozdziale 80101 (remont dachu w SP Piasek) w kwocie 15 000,00 zł .

Zwiększono przychody budżetu z tytułu zaciągniętych pożyczek i kredytów na rynku krajowym o kwotę 129 000,00 zł ( w związku z wyższą kwotą inwestycji – budowa wodociągu w Czepurce – zwiększono planowana do pobrania pożyczkę z kwoty 308 000,00 zł na kwotę 437 000,00 zł).

W związku z powyższymi zmianami zaktualizowano załącznik przychodów i rozchodów budżetu oraz załącznik inwestycyjny,

Wójt Gminy Janów  
mgr Edward Moskalik

Projekt Uchwały Nr .....

Rady Gminy Janów

z dnia .....2021 roku

w sprawie zmiany wieloletniej prognozy finansowej

Na podstawie art.18 ust. 2 pkt 15 ustawy z dnia 8 marca 1990 r. o samorządzie gminnym (t.j. Dz. U. z 2020 r., poz. 713 ze zm.), art. 231 ustawy z dnia 27 sierpnia 2009 roku o finansach publicznych (t. j. Dz. U. z 2021 r. poz. 305)

Rada Gminy Janów  
uchwała:

§ 1

1. Uchyła się załącznik Nr 1 do Uchwały Nr 274/XLV/21 Rady Gminy Janów z dnia 21 maja 2021 roku w sprawie zmiany wieloletniej prognozy finansowej i nadaje mu się treść jak załącznik Nr 1 do niniejszej Uchwały.

2. Objasnienia przyjętych zmian wartości wieloletniej prognozy finansowej stanowią załącznik Nr 2 do niniejszej Uchwały.

§ 2

Wykonanie uchwały powierza się Wójtowi Gminy Janów.

§ 3

Uchwała wchodzi w życie z dniem podjęcia.

Wójt Gminy Janów

mgr Edward Moskalik

Skarbnik  
Gminy Janów

mgr Małgorzata Laskowska

Opracowała: Małgorzata Laskowska – Skarbnik Gminy Janów

Opiniuję pozytywnie pod względem prawnym :

Projekt przyjęty przez Wójta Gminy Janów dnia .....

RADCA PRAWNY

Mariusz Borkiewicz  
(OP-C-368/96)

Załącznik Nr 1 do  
Projektu Uchwały Nr .....  
Rady Gminy Janów  
z dnia .....

Wykaz przedsięwzięć do WPF

L.p.	Nazwa i cel	Jednostka odpowiedzialna lub koordynująca	Okres realizacji		Łączne nakłady finansowe	Limit 2021	Limit 2022	Limit 2023	Limit 2024	Limit zobowiązań
			Od	Do						
1	Wydatki na przedsięwzięcia-ogółem (1.1+1.2+1.3)				42 260 815,73	13 114 143,97	10 507 008,20	7 556 961,77	10 454 155,89	41 632 269,83
1.a	- wydatki bieżące				59 918,50	24 500,00	17 000,00	0,00	0,00	41 500,00
1.b	- wydatki majątkowe				42 200 897,23	13 089 643,97	10 490 008,20	7 556 961,77	10 454 155,89	41 590 769,83
1.1	Wydatki na programy, projekty lub zadania związane z programami realizowanymi z udziałem środków, o których mowa w art.5 ust.1 pkt 2 i 3 ustawy z dnia 27 sierpnia 2009.r. o finansach publicznych (Dz.U.Nr 157, poz.1240.z późn.zm.), z tego:				11 995 454,24	1 743 732,35	2 063 791,00	725 615,00	7 224 955,89	11 758 094,24
1.1.1	- wydatki bieżące				0,00	0,00	0,00	0,00	0,00	0,00
1.1.2	- wydatki majątkowe				11 995 454,24	1 743 732,35	2 063 791,00	725 615,00	7 224 955,89	11 758 094,24
1.1.2.6	Montaż instalacji fotowoltaicznych na budynkach mieszkalnych oraz na obiektach użyteczności publicznej w gminie Janów, -	Gmina Janów	2019	2021	926 161,41	917 011,41	0,00	0,00	0,00	917 011,41
1.1.2.9	Budowa kanalizacji sanitarnej w miejscowości Zagórze -	Gmina Janów	2019	2024	3 704 360,89	0,00	0,00	0,00	3 624 955,89	3 624 955,89
1.1.2.10	Budowa wodociągu w Bystrzanowicach - Kacze Błota -	Gmina Janów	2017	2021	564 550,94	538 720,94	0,00	0,00	0,00	538 720,94
1.1.2.12	Budowa kanalizacji sanitarnej w miejscowości Bystrzanowice -	Gmina Janów	2019	2022	2 089 491,00	1 000,00	2 063 791,00	0,00	0,00	2 064 791,00
1.1.2.14	Modernizacja rynku w Janowie -	Gmina Janów	2020	2024	3 913 600,00	229 600,00	0,00	0,00	3 600 000,00	3 829 600,00
1.1.2.15	Poprawa infrastruktury turystycznej Złotej Krainy Pstrąga poprzez wykonanie oświetlenia ścieżki pieszo-rowerowej łączącej Janów ze Złotym Potokiem -	Gmina Janów	2020	2021	36 475,00	32 400,00	0,00	0,00	0,00	32 400,00
1.1.2.16	Przebudowa ul. Leśnej i Krótkiej w miejscowości Piasek -	Gmina Janów	2021	2023	750 615,00	25 000,00	0,00	725 615,00	0,00	750 615,00
1.2	Wydatki na programy, projekty lub zadania związane z umowami partnerstwa publiczno-prywatnego, z tego:				0,00	0,00	0,00	0,00	0,00	0,00
1.2.1	- wydatki bieżące				0,00	0,00	0,00	0,00	0,00	0,00
1.2.2	- wydatki majątkowe				0,00	0,00	0,00	0,00	0,00	0,00
1.3	Wydatki na programy, projekty lub zadania pozostałe (inne niż wymienione w pkt 1.1 i 1.2), z tego:				30 265 361,49	11 370 411,62	8 443 217,20	6 831 346,77	3 229 200,00	29 874 175,59
1.3.1	- wydatki bieżące				59 918,50	24 500,00	17 000,00	0,00	0,00	41 500,00
1.3.1.4	Opracowanie Miejsowego Planu Zagospodarowania Przestrzennego dla terenu położonego przy ul. Kwiatowej w miejscowości Janów -	Gmina Janów	2020	2021	5 888,50	5 500,00	0,00	0,00	0,00	5 500,00
1.3.1.5	Zakup licencji na używanie programów do obsługi placówek oświatowych -	Gmina Janów	2020	2022	51 000,00	17 000,00	17 000,00	0,00	0,00	34 000,00
1.3.1.6	Opracowanie Miejsowego Planu Zagospodarowania Przestrzennego dla terenu Placu Grunwaldzkiego i Placu Jana Pawła II w miejscowości Janów -	Gmina Janów	2019	2021	3 030,00	2 000,00	0,00	0,00	0,00	2 000,00

L.p.	Nazwa i cel	Jednostka odpowiedzialna lub koordynująca	Okres realizacji		Łączne nakłady finansowe	Limit 2021	Limit 2022	Limit 2023	Limit 2024	Limit zobowiązań
			Od	Do						
1.3.2	- wydatki majątkowe				30 205 442,99	11 345 911,62	8 426 217,20	6 631 346,77	3 229 200,00	29 832 675,59
1.3.2.1	Przebudowa drogi gminnej Nr DG 677007S Hucisko -	Gmina Janów	2019	2021	1 069 455,77	1 051 177,00	0,00	0,00	0,00	1 051 177,00
1.3.2.4	Przebudowa części ul. Żurawskiej i łącznika do budynku bloku SKR w Janowie -	Gmina Janów	2020	2023	1 758 626,00	5 000,00	0,00	1 725 500,00	0,00	1 730 500,00
1.3.2.5	Przebudowa drogi do transportu rolnego w miejscowości Złoty Potok - Góry	Gmina Janów	2020	2021	474 495,65	462 000,00	0,00	0,00	0,00	462 000,00
	Gorzowskie - Hucisko - etap I -									
1.3.2.7	Przebudowa drogi do transportu rolnego Okraclik - Żuraw -	Gmina Janów	2019	2021	445 316,99	445 854,12	0,00	0,00	0,00	445 854,12
1.3.2.9	Budowa oświetlenia na ul. Różanej, Fiolkowej, Konwaliowej, Krokusowej oraz	Gmina Janów	2018	2021	20 073,02	12 160,50	0,00	0,00	0,00	12 160,50
	Janowie -									
1.3.2.10	Rozbudowa szkoły o halę sportową z zapleczem, łącznikiem wraz z urządzeniami	Gmina Janów	2020	2022	8 744 000,00	4 847 800,00	3 808 870,00	0,00	0,00	8 656 670,00
	zagospodarowania terenu -									
1.3.2.12	Budowa oświetlenia ulicznego przy ul. Żurawskiej na łączniku do budynku SKR w	Gmina Janów	2020	2021	11 439,00	8 979,00	0,00	0,00	0,00	8 979,00
	Janowie -									
1.3.2.13	Rozbudowa budynku Szkoły Podstawowej o przedszkole dwuoddziałowe oraz salę	Gmina Janów	2020	2023	5 620 918,47	97 000,00	417 947,20	5 105 846,77	0,00	5 620 793,97
	gimnastyczną z zapleczem i łącznikiem wraz z infrastrukturą towarzyszącą w									
	miejscowości Liszawice -									
1.3.2.14	Przebudowa ul. Kwiatowej w miejscowości Janów -	Gmina Janów	2020	2022	20 000,00	3 000,00	17 000,00	0,00	0,00	20 000,00
1.3.2.15	Przebudowa drogi gminnej ul. Szkolnej w Siedlcu -	Gmina Janów	2019	2022	3 745 277,55	40 000,00	3 648 500,00	0,00	0,00	3 688 500,00
1.3.2.16	Budowa wodociągu w miejscowości Czepurka -	Gmina Janów	2020	2021	657 499,82	639 000,00	0,00	0,00	0,00	639 000,00
1.3.2.17	Przebudowa ciągu pieszo-rowerowego w miejscowości Złoty Potok gm. Janów od	Gmina Janów	2020	2021	790 600,00	772 600,00	0,00	0,00	0,00	772 600,00
	Cmentarza do granic Nadleśnictwa Złoty Potok oraz od granicy Nadleśnictwa Złoty									
	Potok do osiedla Janowa -									
1.3.2.18	Przebudowa drogi gminnej w miejscowości Pabianice na odcinku od 0,00 km (DK46)	Gmina Janów	2020	2024	2 583 000,00	41 100,00	23 700,00	0,00	2 518 200,00	2 583 000,00
	do 1,00 km -									
1.3.2.19	Przebudowa ul. Strażackiej, fragmentu ul. Leśnej i Nowowiejskiej w miejscowości	Gmina Janów	2021	2024	725 000,00	14 000,00	0,00	0,00	711 000,00	725 000,00
	Piasek -									
1.3.2.21	Odstaurowanie zabytkowego Dworku Krasieńskich w Złotym Potoku w Gminie	Gmina Janów	2020	2021	2 584 300,00	2 540 300,00	0,00	0,00	0,00	2 540 300,00
	Janów -									
1.3.2.22	Przebudowa drogi do transportu rolnego w miejscowości Złoty Potok - Góry	Gmina Janów	2020	2021	365 266,49	354 000,00	0,00	0,00	0,00	354 000,00
	Gorzowskie - Hucisko - etap III -									
1.3.2.23	Budowa sieci wodociągowej w Lusławicach - Kolonia, Gmina Janów -	Gmina Janów	2021	2022	520 495,00	10 295,00	510 200,00	0,00	0,00	520 495,00
1.3.2.24	Budowa pawilonu wielofunkcyjnego na parking w Złotym Potoku przy ul. Mjr	Gmina Janów	2020	2021	61 679,22	646,00	0,00	0,00	0,00	646,00
	Wiszka -									

Załącznik Nr 2 do  
Projektu Uchwały Nr .....  
Rady Gminy Janów  
z dnia .....

## OBJAŚNIENIA PRZYJĘTYCH ZMIAN WARTOŚCI WIELOLETNIEJ PROGNOZY FINANSOWEJ

Zmiana dotyczy wydatków majątkowych.

W przedsięwzięciu pn. „Budowa wodociągu w miejscowości Czepurka” w 2021 roku kwotę 399 504,00 zł zastąpiono kwotą 639 000,00 zł.

W związku z powyższymi zmianami zaktualizowano łączne nakłady finansowe i limity zobowiązań ww. przedsięwzięcia.

Wójt Gminy Janów  
mgr Edward Moskalik